



# ВСЕРОССИЙСКИЕ СОРЕВНОВАНИЯ ПО СПОРТИВНОМУ ТУРИЗМУ НА ПЕШЕХОДНЫХ ДИСТАНЦИЯХ СРЕДИ МУЖЧИН / ЖЕНЩИН «ВЕСЕННИЙ ПРИЗЫВ – 2022»

29 апреля – 4 мая 2022 г.

Республика Марий Эл, Медведевский район, п. Куяр, УТБ «Сосновая роща»

## УСЛОВИЯ СОРЕВНОВАНИЙ В ДИСЦИПЛИНЕ «ДИСТАНЦИЯ – ПЕШЕХОДНАЯ – ГРУППА» длинная

<b>Класс дистанции – 5</b>	<b>Количество этапов – 13</b>
	<b>ОКВ дистанции – 150 мин</b>

- Соревнования проводятся в соответствии с Правилами вида спорта «Спортивный туризм», раздела 3, части 7. Далее пункт Правил, указанный в условиях этапа.
- По п. 1.3.1.4 обеспечение участника ВКС не требуется.
- Дистанция состоит из маркированных участков и участков ориентирования, которые будут указаны на схеме дистанции.
- Длина дистанции, масштаб, сечение рельефа, формат карты, а также количество КП будут указаны в технической информации.
- На соревнованиях применяется система электронной отметки SPORTident.

Порядок работы с отметкой на дистанции:

	Станция отметки	Место расположения	Расстояние от станции до чипа, при котором происходит отметка	Примечание
СТАРТ	отсутствует	-	-	старт осуществляется по третьему звуковому сигналу стартовых часов
ПРОХОЖДЕНИЕ ЭТАПА	бесконтактная станция	на входе и выходе в/из рабочей зоны этапа	1,8 м и менее	
СНЯТИЕ С ЭТАПА	контактная станция «СНЯТИЕ»	у судьи на выходе из рабочей зоны этапа	контактно	участник должен отметить самостоятельно
ОТМЕТКА НА УЧАСТКАХ ОРИЕНТИРОВАНИЯ	контактная станция	КП	контактно	
ФИНИШ	контактная станция	у судьи в зоне финиша	контактно	

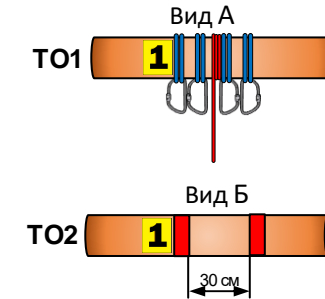
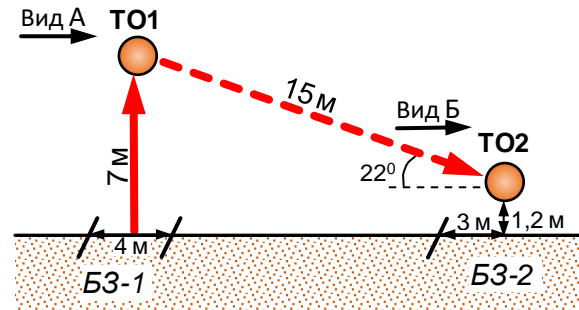
## ПЕРЕЧЕНЬ ЭТАПОВ, ПАРАМЕТРЫ, ОБОРУДОВАНИЕ И УСЛОВИЯ ПРОХОЖДЕНИЯ

### Старт

#### **Блок этапов 1-2. Подъем по перилам – Спуск по наклонной навесной переправе.**

Блок этапов участники преодолевают в следующем порядке:

- 1) Первый участник переходит из БЗ-1 в БЗ-2. Второй участник проходит этап 1;
- 2) Первый и второй участник организуют перила этапа 2;
- 3) Второй участник проходит этап 2.
- 4) Третий и четвертый участники проходят этапы 1 и 2.



#### **Этап 1. Подъем по перилам. БЗ-2→ТО2**

##### Оборудование:

ИС: БЗ-1, КЛ – начало ОЗ.

Судейские перила.

ЦС: ОЗ, ТО1 – 4 карабина.

Действия: Движение первого участника по п.7.10. Движение остальных участников по п.п.7.11, 7.11.1(б).

Обратное движение: По судейским перилам по п.7.10.

#### **Этап 2. Спуск по наклонной навесной переправе. ТО2→ТО1**

##### Оборудование:

ИС: ОЗ, ТО1 – 4 карабина.

ЦС: БЗ-2, КЛ – окончание ОЗ, ТО2 – горизонтальная опора.

КОД – вдоль нитки этапа.

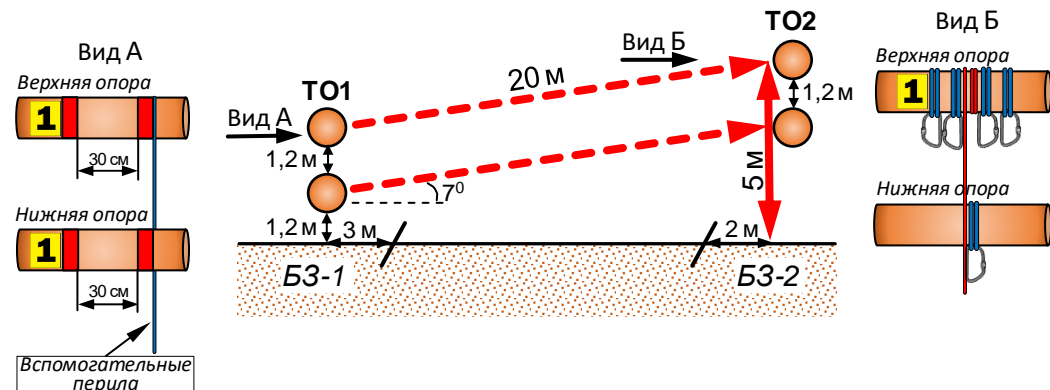
Действия: Организация перил по п.7.6. Движение по п.п.7.9, 7.9.4(в). Снятие перил по п.7.6.15.

Обратное движение: По п.п.7.9, 7.9.4(а) по командным перилам. В случае отсутствия возможности вернуться по п.п.7.9, 7.9.4(а) по командным перилам, движение осуществляется по КОД в БЗ-2 и далее по условиям этапа 1.

**Блок этапов 3-5. Подъем по перилам – Переправа по параллельным перилам – Спуск по перилам.**

Блок этапов участники преодолевают в следующем порядке:

- 1) Первый участник переходит из БЗ-1 в БЗ-2. Допускается до перехода участника в БЗ-2 использовать ТО1 (закреплять или пропускать веревки);
- 2) Первый участник проходит этап 3;
- 3) Организуют перила этапа 4;
- 4) Первый участник проходит этап 5;
- 5) Остальные участники проходят этапы 4 и 5.



**Этап 3. Подъем по перилам.**  
БЗ-2→ТО2

Оборудование:  
ИС: БЗ-2, КЛ – начало ОЗ.  
Судейские перила.  
ЦС: ОЗ, ТО2 – 4 карабина.  
Действия: Движение по п.7.10.  
Обратное движение: По судейским перилам по п.7.10.

**Этап 4. Переправа по параллельным перилам.**  
ТО1→ТО2

Оборудование:  
ИС: БЗ-1, КЛ – начало ОЗ, ТО1 – горизонтальная опора (верхняя и нижняя), вспомогательные перила.  
ЦС: ОЗ, ТО2 – 4 карабина на верхней опоре, 1 карабин на нижней опоре.  
КОД – вдоль нитки этапа.  
Действия: Организация перил по п.7.6. Движение по п.7.8. Снятие перил по п.7.6.15, разрешено при движении по этапу 5, а также с ЦС блока этапов в БЗ-2.  
Обратное движение: По командным перилам по п.7.8. В случае отсутствия возможности вернуться по п.7.8 по командным перилам, движение осуществляется по КОД.

**Этап 5. Спуск по перилам.**  
ТО2→БЗ-2

Оборудование:  
ИС: ОЗ, ТО2 – 4 карабина.  
Судейские перила.  
ЦС: БЗ-2, КЛ – окончание ОЗ.  
Действия: Движение по п.7.12.  
Обратное движение: По судейским перилам по п.7.10.

### Этап 6. Спуск по склону. Т0→Б3-2

#### Оборудование:

ИС: БЗ-1, КЛ – начало ОЗ, Т0 – 2 карабина.

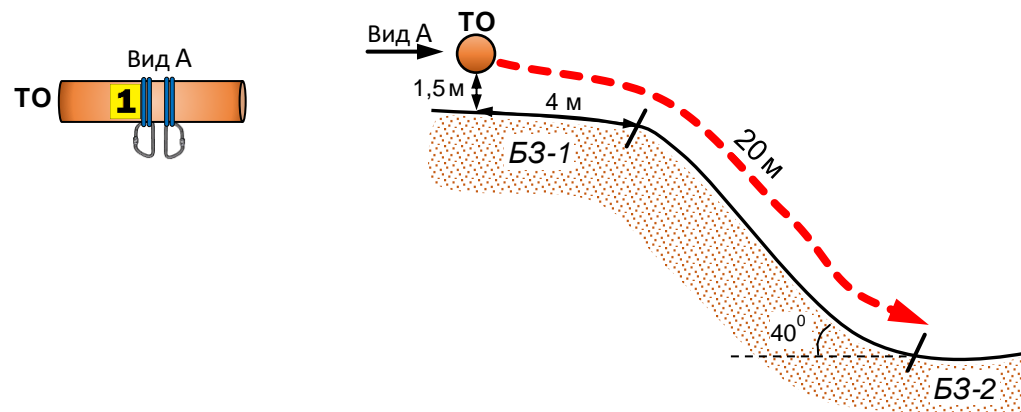
ЦС: БЗ-2, КЛ – окончание ОЗ.

ПОД – судейские перила (справа и слева от этапа).

Действия: Организация перил по п.7.6. Движение по п.7.12.

Снятие перил по п.7.6.15.

Обратное движение: По п.7.10 по командным перилам или по ПОД.



### Этап 7. Навесная переправа. Т01→Т02

#### Оборудование:

ИС: БЗ-1, КЛ – начало ОЗ, Т01 – горизонтальная опора.

ЦС: БЗ-2, КЛ – окончание ОЗ, Т02 – горизонтальная опора.

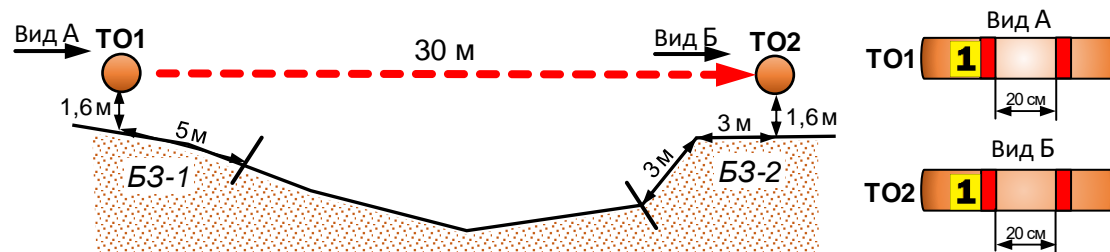
КОД – вдоль нитки этапа.

Действия: Первый участник переходит из БЗ-1 в БЗ-2.

Организация перил по п.7.6. Движение остальных участников по п.7.9. Снятие перил по п.7.6.15.

Обратное движение: По командным перилам по п.7.9.

В случае отсутствия возможности вернуться по п.7.9 по командным перилам, движение осуществляется по КОД.

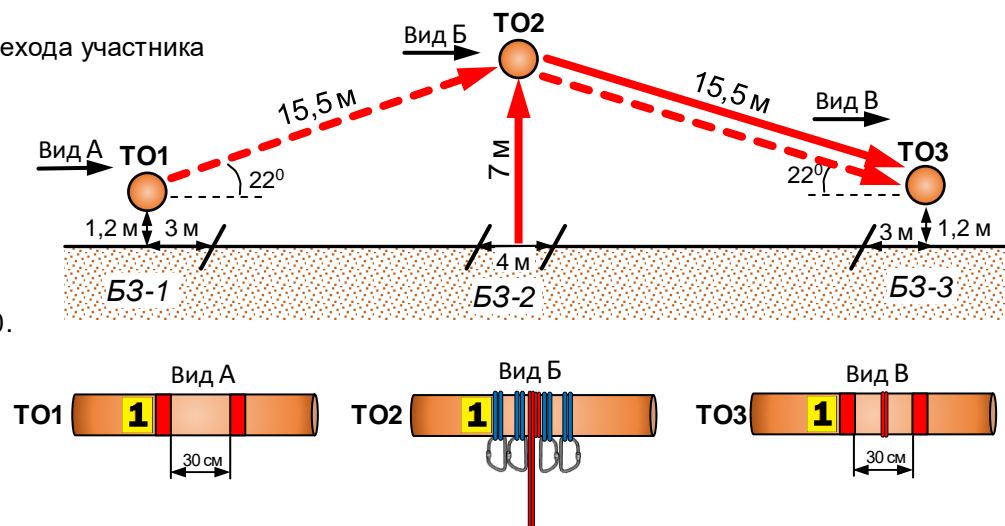


**Блок этапов 8-10. Подъем по перилам – Подъем по наклонной навесной переправе – Спуск по наклонной навесной переправе.**

Блок этапов участники преодолевают в следующем порядке:

- 1) Первый участник переходит из БЗ-1 в БЗ-2. Допускается до перехода участника в БЗ-2 использовать ТО1 (закреплять или пропускать веревки);
- 2) Первый участник проходит этап 8;
- 3) Организуют перила этапа 9. Первый участник закрепляет на ТО2, перила необходимые для прохождения этапа 10;
- 4) Первый участник проходит этап 10 по судейским перилам;
- 5) Первый участник организует перила этапа 10;
- 6) Остальные участники проходят этапы 9 и 10 по командным перилам.

Разрешено движение по этапу 9 до организации перил этапа 10.



**Этап 8. Подъем по перилам.**  
БЗ-2→ТО2

Оборудование:

ИС: БЗ-2, КЛ – начало ОЗ.  
Судейские перила.

ЦС: ОЗ, ТО2 – 4 карабина.

Действия: Движение по п.7.10.

Обратное движение: По судейским перилам по п.7.10.

**Этап 9. Подъем по наклонной навесной переправе.**  
ТО1→ТО2

Оборудование:

ИС: БЗ-1, КЛ – начало ОЗ, ТО1 – горизонтальная опора.  
ЦС: ОЗ, ТО2 – 4 карабина.

КОД – вдоль нитки этапа.

Действия: Организация перил по п.7.6. Движение по п.п.7.9, 7.9.4.4. Снятие перил по п.7.6.15, разрешено при движении по этапу 10, а также с ЦС блока этапов в БЗ-3.

Обратное движение: По командным перилам по п.п.7.9, 7.9.4(в). В случае отсутствия возможности снятия перил, движение осуществляется по КОД в БЗ-1.

**Этап 10. Спуск по наклонной навесной переправе.**  
ТО2→ТО3

Оборудование:

ИС: ОЗ, ТО2 – 4 карабина.

Судейские перила навесной переправы для первого участника.

ЦС: БЗ-3, КЛ – окончание ОЗ, ТО3 – горизонтальная опора.

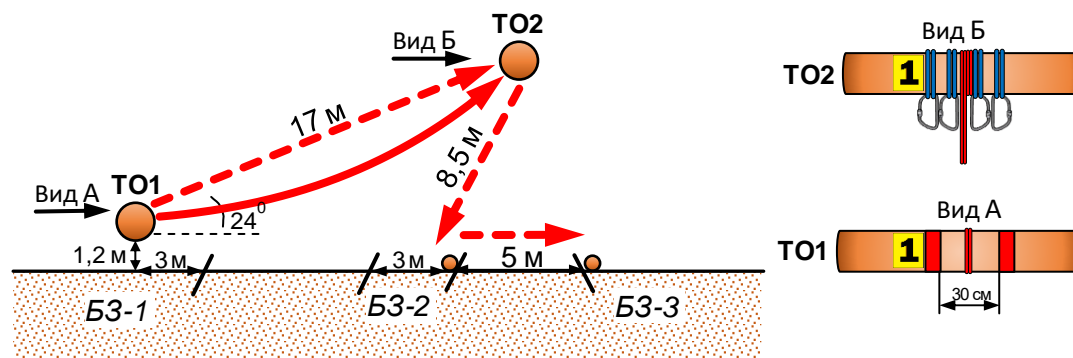
Действия: Движение первого участника по п.п.7.9, 7.9.4(в) по судейским перилам. Организация перил по п.7.6. Движение остальных участников по п.п.7.9, 7.9.4(в) по командным перилам. Снятие перил по п.7.6.15.

Обратное движение: По командным или судейским перилам по п.п.7.9, 7.9.4(а).

**Блок этапов 11-13. Подъем по наклонной навесной переправе – Спуск по перилам – Переправа методом «Вертикальный маятник».**

Блок этапов участники преодолевают в следующем порядке:

- 1) Восстанавливают перила этапа 11 на ТО1;
  - 2) Первый участник проходит этап 11 по судейским перилам;
  - 3) Организуют перила этапа 11. Первый участник организует перила этапа 12 на ТО2;
  - 4) Первый участник проходит этап 12;
  - 5) Остальные участники проходят этапы 11 и 12;
  - 6) Все участники проходят этап 13.
- Прохождение этапа 13 разрешено после освобождения ТО1 от основного специального снаряжения.



**Этап 11. Подъем по наклонной навесной переправе.**

ТО1→ТО2

Оборудование:

ИС: БЗ-1, КЛ – начало ОЗ, ТО1 – горизонтальная опора.  
Судейские перила для восстановления – исходное положение перил: веревка завязана с провисом на один штык без контрольного.

ЦС: ОЗ, ТО2 – 4 карабина.

Действия: Восстановление перил по п.7.6.12. Движение первого участника по п.п.7.9, 7.9.4.4 по судейским перилам. Организация перил по п.7.6. Движение остальных участников по п.п.7.9, 7.9.4.4 по командным перилам. Снятие перил по п.7.6.15 разрешено при движении по этапу 12, а также с ЦС этапа 12.

Обратное движение: По командным или судейским перилам п.п.7.9, 7.9.4(в).

**Этап 12. Спуск по перилам.**

ТО2→БЗ-2

Оборудование:

ИС: ОЗ, ТО2 – 4 карабина.  
ЦС: БЗ-2, КЛ – окончание ОЗ.

Действия: Организация перил по п.7.6. Движение по п.7.12.

В случае касания рельефа в ОЗ участнику следует вернуться на ИС этапа по условиям обратного движения и повторить этап.

Снятие перил не производится, перила используются при прохождении этапа 13.

Обратное движение: По командным перилам по п.7.10.

**Этап 13. Переправа методом «Вертикальный маятник».**

БЗ-2→БЗ-3

Оборудование:

ИС: БЗ-2, КЛ – начало ОЗ.  
ТО2 – 4 карабина.

Перила, организованные при прохождении этапа 12.

ЦС: БЗ-3, КЛ – окончание ОЗ.

КОД – вдоль нитки этапа.

Действия: Движение по п.п.7.15, 7.15.2(а).

Снятие перил по п.7.6.15.

Обратное движение: По КОД. В случае отсутствия возможности снятия перил, движение осуществляется по КОД в БЗ-1 и далее по условиям этапа 11 (допускается без сопровождения).

**Финиш**