



# ВСЕРОССИЙСКИЕ СОРЕВНОВАНИЯ ПО СПОРТИВНОМУ ТУРИЗМУ НА ПЕШЕХОДНЫХ ДИСТАНЦИЯХ СРЕДИ ЮНИОРОВ / ЮНИОРОК «ВЕСЕННИЙ ПРИЗЫВ – 2022»

29 апреля – 4 мая 2022 г.

Республика Марий Эл, Медведевский район, п. Куяр, УТБ «Сосновая роща»

## УСЛОВИЯ СОРЕВНОВАНИЙ В ДИСЦИПЛИНЕ «ДИСТАНЦИЯ – ПЕШЕХОДНАЯ» короткая (спринт)

<b>Класс дистанции – 4</b>	<b>Количество этапов – 13</b>
<b>Длина дистанции – 1060 м</b>	<b>ОКВ дистанции – 60 мин</b>

- Соревнования проводятся в соответствии с Правилами вида спорта «Спортивный туризм», раздела 3, части 7. Далее пункт Правил, указанный в условиях этапа.
- На соревнованиях применяется система электронной отметки SPORTident.

Порядок работы с отметкой на дистанции:

	Станция отметки	Место расположения	Расстояние от станции до чипа, при котором происходит отметка	Примечание
СТАРТ	отсутствует	-	-	старт осуществляется по третьему звуковому сигналу стартовых часов
ПРОХОЖДЕНИЕ ЭТАПА	бесконтактная станция	на входе и выходе в/из рабочей зоны этапа	1,8 м и менее	
СНЯТИЕ С ЭТАПА	контактная станция «СНЯТИЕ»	у судьи на выходе из рабочей зоны этапа	контактно	участник должен отметить самостоятельно
ФИНИШ	бесконтактная станция	на линии финиша	при пересечении линии финиша	

## ПЕРЕЧЕНЬ ЭТАПОВ, ПАРАМЕТРЫ, ОБОРУДОВАНИЕ И УСЛОВИЯ ПРОХОЖДЕНИЯ

### Старт

Расстояние до этапа 1: 100 м

**Этап 1. Навесная переправа. TO1→TO2**

Оборудование:  
 ИС: БЗ-1, КЛ – начало ОЗ, TO1 – горизонтальная опора.  
 Судейские перила навесной переправы.  
 ЦС: БЗ-2, КЛ – окончание ОЗ, TO2 – горизонтальная опора.  
Действия: Движение по п.7.9.  
Обратное движение: По судейским перилам по п.7.9.

Расстояние до этапа 2: 210 м

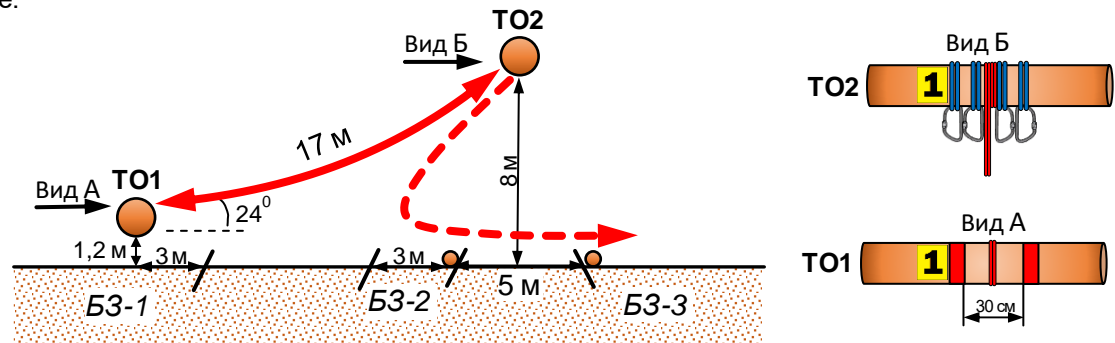
**Этап 2. Переправа по бревну методом «горизонтальный маятник». TO1→БЗ2**

Оборудование:  
 ИС: БЗ-1, КЛ – начало ОЗ, TO1 – горизонтальная опора.  
 ЦС: БЗ-2, КЛ – окончание ОЗ.  
 ПОД – судейские перила.  
Действия: Организация перил по п.7.6.  
 Движение ногами по бревну по п.7.14.  
 Снятие перил по п.7.6.15.  
Обратное движение: По ПОД по п.7.8.

**Блок этапов 3-5. Подъем по наклонной навесной переправе – Спуск по наклонной навесной переправе – Переправа методом «Вертикальный маятник».**

Блок этапов участник преодолевает в следующем порядке:

- 1) Проходит этап 3;
- 2) Проходит этап 4;
- 3) Переходит из БЗ-1 в БЗ-2;
- 4) Проходит этап 5.



**Этап 3. Подъем по наклонной навесной переправе.**

ТО1→ТО2

Оборудование:

ИС: БЗ-1, КЛ – начало ОЗ, ТО1 – горизонтальная опора.

Судейские перила для восстановления – исходное положение перил: веревка завязана с провисом на один штык без контрольного.

ЦС: ОЗ, ТО2 – 4 карабина.

Действия: Восстановление перил по п.7.6.12.

Движение по п.п.7.9, 7.9.4(а).

Обратное движение: По судейским перилам по п.7.9 по ПОД с дополнительной самостраховкой по п.7.9.4(б) к своим перилам.

**Этап 4. Спуск по наклонной навесной переправе.**

ТО2→ТО1

Оборудование:

ИС: ОЗ, ТО2 – 4 карабина.

Судейские перила навесной переправы.

ЦС: БЗ-1, КЛ – окончание ОЗ, ТО1 – горизонтальная опора.

Действия: Организация перил для дополнительной самостраховки по п.7.6.

Движение по п.п.7.9, 7.9.4(б). Снятие перил не производится, перила используются при прохождении этапа 5.

Обратное движение: По судейским перилам по п.п.7.9, 7.9.4(а).

**Этап 5. Переправа методом «Вертикальный маятник».**

БЗ-2→БЗ-3

Оборудование:

ИС: БЗ-2, КЛ – начало ОЗ.

ТО2 – 4 карабина.

Перила, организованные при прохождении этапа 4.

ЦС: БЗ-3, КЛ – окончание ОЗ.

КОД – вдоль нитки этапа.

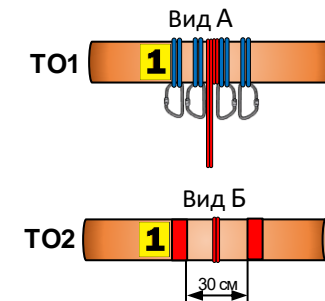
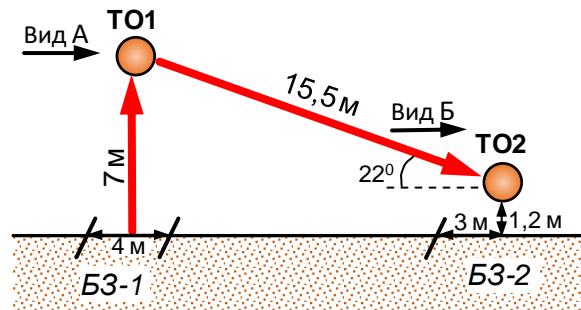
Действия: Движение по п.7.15. Снятие перил по п.7.6.15.

Обратное движение: По КОД. В случае отсутствия возможности снятия перил, движение осуществляется по КОД в БЗ-1 и далее по условиям этапа 3.

**Блок этапов 6-7. Подъем по перилам – Спуск по наклонной навесной переправе.**

Блок этапов участник преодолевает в следующем порядке:

- 1) Проходит этап 6;
- 2) Проходит этап 7.



**Этап 6. Подъем по перилам. БЗ-1→ТО1**

Оборудование:

ИС: БЗ-1, КЛ – начало ОЗ.

Судейские перила.

ЦС: ОЗ, ТО1 – 4 карабина.

Действия: Движение по п.7.10.

Обратное движение: По судейским перилам по п.7.10.

**Этап 7. Спуск по наклонной навесной переправе. ТО1→ТО2**

Оборудование:

ИС: ОЗ, ТО1 – 4 карабина.

Судейские перила навесной переправы.

ЦС: БЗ-2, КЛ – окончание ОЗ, ТО2 – горизонтальная опора.

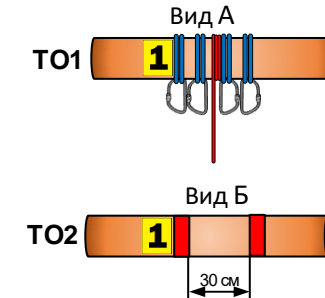
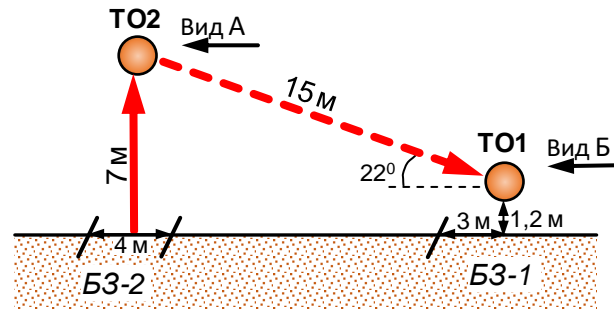
Действия: Организация перил для дополнительной самостраховки по п.7.6. Движение по п.п.7.9, 7.9.4(б). Снятие перил для дополнительной самостраховки по п.7.6.15.

Обратное движение: По судейским перилам по п.п.7.9, 7.9.4(а).

**Блок этапов 8-9. Подъем по перилам – Спуск по наклонной навесной переправе.**

Блок этапов участник преодолевает в следующем порядке:

- 1) Закрепляет перила этапа 9 на ТО1;
- 2) Переходит из БЗ-1 в БЗ-2;
- 3) Проходит этап 8;
- 4) Организует перила этапа 9 на ТО2;
- 5) Проходит этап 9.



**Этап 8. Подъем по перилам. БЗ-2→ТО2**

Оборудование:

ИС: БЗ-2, КП – начало ОЗ.

Судейские перила.

ЦС: ОЗ, ТО2 – 4 карабина.

Действия: Движение по п.7.10.

Обратное движение: По судейским перилам по п.7.10.

**Этап 9. Спуск по наклонной навесной переправе. ТО2→ТО1**

Оборудование:

ИС: ОЗ, ТО2 – 4 карабина.

Судейские перила для самостраховки (перила этапа 8).

ЦС: БЗ-1, КП – окончание ОЗ, ТО1 – горизонтальная опора.

КОД – вдоль нитки этапа.

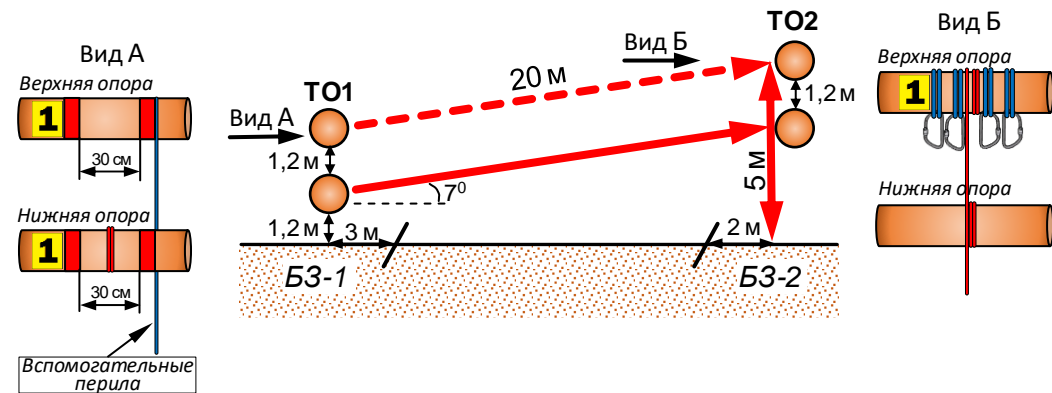
Действия Организация перил по п.7.6. Движение по п.7.9 с дополнительной самостраховкой к судейским перилам по п.7.9.4(б). Снятие перил по п.7.6.15.

Обратное движение: По своим перилам по п.п.7.9, 7.9.4(а). В случае отсутствия возможности вернуться по п.7.9, 7.9.4(а) по своим перилам, движение осуществляется по КОД в БЗ-2 и далее по условиям этапа 8.

**Блок этапов 10-13. Подъем по перилам – Спуск по перилам – Переправа по параллельным перилам – Спуск по перилам.**

Блок этапов участник преодолевает в следующем порядке:

- 1) Переходит из БЗ-1 в БЗ-2. Допускается до перехода участника в БЗ-2 использовать ТО1 (закреплять или пропускать веревки);
- 2) Проходит этап 10;
- 3) Закрепляет перила на ТО2, необходимые для прохождения этапа 12;
- 4) Проходит этап 11 по судейским перилам;
- 5) Переходит из БЗ-2 в БЗ-1;
- 6) Организует перила этапа 12 на ТО1;
- 7) Проходит этап 12;
- 8) Проходит этап 13.



**Этап 10. Подъем по перилам.**  
БЗ-2→ТО2

**Этап 11. Спуск по перилам.**  
ТО2→БЗ-2

**Этап 12. Переправа по параллельным перилам.**  
ТО1→ТО2

**Этап 13. Спуск по перилам.**  
ТО2→БЗ-2

Оборудование:  
ИС: БЗ-2, КЛ – начало ОЗ.  
Судейские перила.  
ЦС: ОЗ, ТО2 – 4 карабина.  
Действия: Движение по п.7.10.  
Обратное движение: По судейским перилам по п.7.10.

Оборудование:  
ИС: ОЗ, ТО2 – 4 карабина.  
Судейские перила.  
ЦС: БЗ-2, КЛ – окончание ОЗ.  
Действия: Движение по п.7.10.  
Обратное движение: По судейским перилам по п.7.10.

Оборудование:  
ИС: БЗ-1, КЛ – начало ОЗ, ТО1 – горизонтальная опора (верхняя и нижняя), вспомогательные перила. Нижние перила – слэклайн (стропа 35 мм).  
ЦС: ОЗ, ТО2 – 4 карабина на верхней опоре.  
КОД – вдоль нитки этапа.  
Действия: Организация верхних перил по п.7.6. Движение по п.7.8. Снятие перил по п.7.6.15, разрешено при движении по этапу 13, а также с ЦС блока этапов в БЗ-2.  
Обратное движение: По своим перилам по п.7.8. В случае отсутствия возможности вернуться по п.7.8 по своим перилам, движение осуществляется по КОД.

Оборудование:  
ИС: ОЗ, ТО2 – 4 карабина.  
Судейские перила.  
ЦС: БЗ-2, КЛ – окончание ОЗ.  
Действия: Движение по п.7.10.  
Обратное движение: По судейским перилам по п.7.10.

Расстояние до финиша: 30 м

**Финиш**