



ЧЕМПИОНАТ СИБИРСКОГО ФЕДЕРАЛЬНОГО ОКРУГА ПО СПОРТИВНОМУ ТУРИЗМУ НА ПЕШЕХОДНЫХ ДИСТАНЦИЯХ

09-13 июня 2023 года

Прокопьевский городской округ

УСЛОВИЯ ПРОВЕДЕНИЯ СОРЕВНОВАНИЙ В ДИСЦИПЛИНЕ «ДИСТАНЦИЯ-ПЕШЕХОДНАЯ-ГРУППА» (длинная). Мужчины/Женщины

Класс дистанции — 4

Количество этапов — 7

Количество блоков — 1

ОКВ — 120 мин.

- Соревнования проводятся в соответствии с Правилами вида спорта «Спортивный туризм», раздела 3, части 7. Далее пункт Правил, указанный в условиях этапа.
- Допускается лидирование на участке дистанции Старт – этап 1.
- Перед блоком этапов 2-3-4, этапом 5, этапом 6, этапом 7 оборудована зона сбора участников группы.
- По п. 6.2.8(а).
- Заполнение и сдача декларации на предстартовой проверке не проверяется.
- При движении по КОД допускается перемещение участника как в сторону ИС, так и в сторону ЦС этапа.
- Все судейские карабины неразъёмные, диаметр горизонтальных опор 130 мм.
- На соревнованиях применяется система электронной отметки SPORTident. Порядок работы с отметкой на дистанции:

	Станция отметки	Место расположения	Расстояние от станции до чипа, при котором происходит отметка	Примечание
СТАРТ	отсутствует	-	-	старт осуществляется по третьему звуковому сигналу стартовых часов
ПРОХОЖДЕНИЕ ЭТАПА	безконтактная станция	на входе и выходе с рабочей зоны	1.8 м и менее	участник контролирует отметку самостоятельно
ОТМЕТКА НА УЧАСТКАХ ОРИЕНТИРОВАНИЯ	контактная станция	КП	контактно	
СНЯТИЕ С ЭТАПА	контактная станция «СНЯТИЕ»	у судьи на выходе из рабочей зоны этапа	контактно	участник должен отметить самостоятельно
ФИНИШ	безконтактная станция	на линии финиша	при пересечении линии финиша	

Крепление ЧИПа рекомендуется на ЛЕВОМ плече.

Перечень, параметры, оборудование этапов и условия их прохождения

Этап 1 Переправа по бревну КВ = 5 мин.

Оборудование:

ИС: БЗ, ТО 1 – горизонтальная опора, КЛ – начало ОЗ

ЦС: БЗ, ТО 2 – горизонтальная опора КЛ – окончание ОЗ

Действия: Организация перил по п. 7.6. на ТО 1

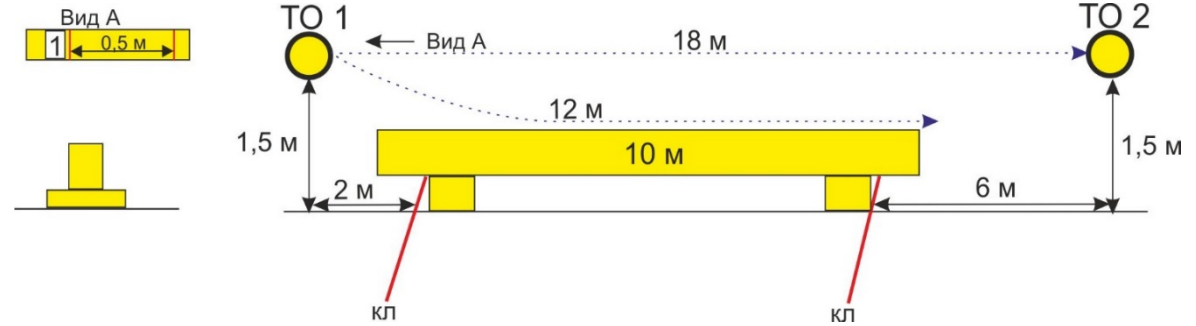
Движение первого участника по п.7.14 на ногах по бревну.

Организация перил по п. 7.6. на ТО 2

Движение остальных участников по 7.8.

Снятие перил по п.7.6.15.

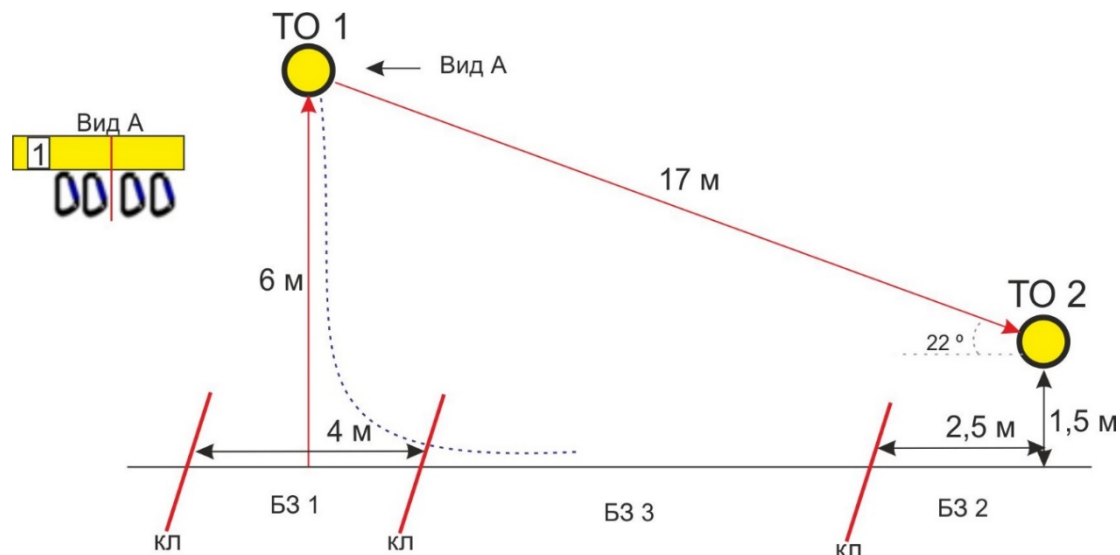
Обратное движение: по КОД.



Блок этапов 2-3-4. Подъём по перилам – Спуск по наклонной навесной переправе - Переправа методом «вертикальный маятник». КВ = 8 мин.

Участники проходят блок в следующем порядке:

- 1) Участники проходят этап 2 и 3
 - Во время прохождения этапов 2-3, любой из участников организует перила этапа 4
 - Перемещение в БЗ 3 разрешается после прохождения всеми участниками этапа 3
- 2) Участники перемещаются в БЗ 3
- 3) Участник проходят этап 4



Этап 2. Подъём по перилам

Оборудование этапа:

ИС – БЗ 1, КЛ – граница ОЗ

Судейские перила

ЦС – ОЗ, ТО1- 4 судейских карабина

Действия: Движение первого участника

по п. 7.10. Движение остальных участников по п.п.7.11, 7.11.1(б).

Обратное движение: по п. 7.10

Этап 3. Спуск по наклонной навесной переправе

Оборудование этапа:

ИС – ОЗ, ТО1 – 4 судейских карабина.

Судейские перила

ЦС – БЗ 2, ТО2 – горизонтальная опора,

КЛ – граница БЗ.

Действия: Движение по п.7.9, 7.9.4(в).

Обратное движение: по п.7.9, 7.9.4(а).

Этап 4. Переправа методом «вертикальный маятник»

Оборудование:

ИС: БЗ 3, КЛ – начало ОЗ.

Перила участников, организованные при прохождении этапа 2-3.

ЦС: БЗ, КЛ – окончание ОЗ.

КОД – вдоль нитки этапа

Действия: Организация перил по п. 7.6. Движение участников по п.7.15., п.7.15.2(а)

Обратное движение: по КОД. При невозможности снятия своих перил по КОД до ТО 2, далее по условиям обратного движения этапа 3.

Этап 5. Подъем по склону. КВ = 5 мин.

Оборудование этапа:

ИС – БЗ, КЛ – начало ОЗ.

ППС – судейская петля

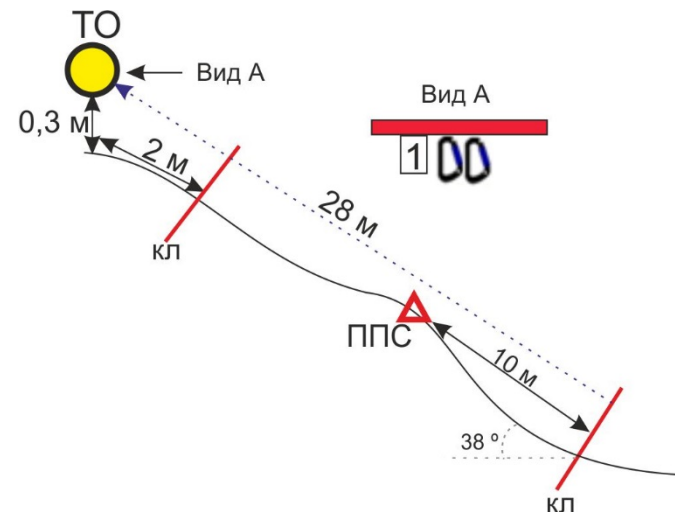
ЦС – БЗ, ТО - 2 судейских карабина

КЛ – окончание ОЗ.

Действия: Движение первого участника по п.7.4. Организация перил по п. 7.6. Движение остальных участников по п. 7.11, 7.11.1(б).

Снятие перил по п. 7.6.17

Обратное движение: по п.7.10 по командным перилам



Этап 6. Спуск по склону. КВ = 5 мин.

Оборудование этапа:

ИС – БЗ, КЛ – начало ОЗ, ТО - 2 судейских карабина.

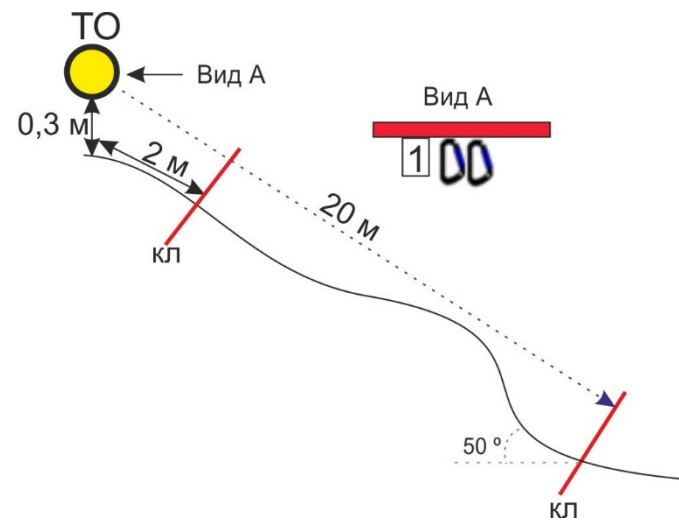
ЦС – БЗ, КЛ – окончание ОЗ.

ПОД – судейские перила (справа и слева от этапа)

Действия: Организация перил по п.7.6. Движение по п.7.12.

Снятие перил по п.7.6.15

Обратное движение: по п.7.10 по командным перилам или по ПОД.



Этап 7. Переправа по параллельным перилам. КВ = 4 мин.

Оборудование этапа:

ИС – БЗ, ТО1 – горизонтальные опоры, КЛ – начало ОЗ.

Судейские перила. Верхние - одинарная веревка.

Нижние - слэक्лайн.

ЦС – БЗ, ТО2 – горизонтальные опоры, 1 судейский карабин на верхней опоре. КЛ – окончание ОЗ.

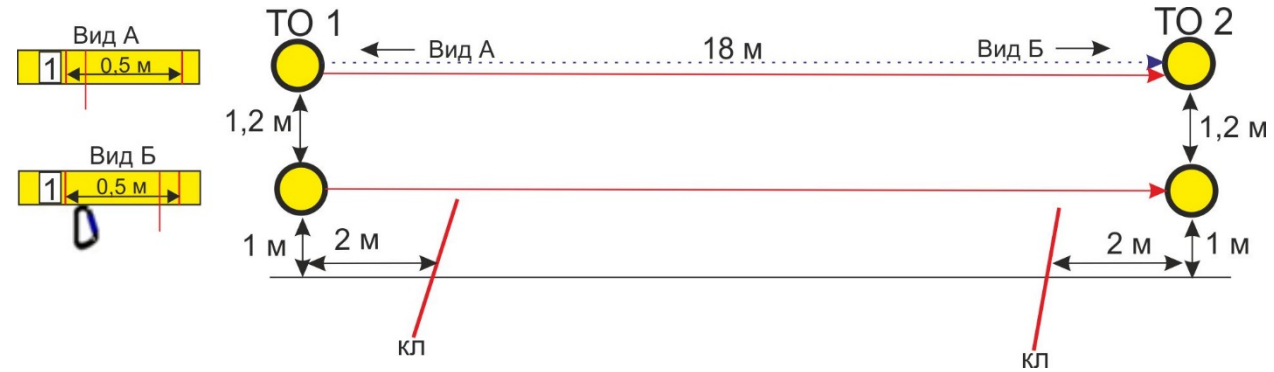
Действия: Движение первого участника по п.7.8.

по судейским перилам. Организация верхних перил по п. 7.6.

Движение остальных участников по п.7.8. по своим перилам.

Снятие перил по п.7.6.15.

Обратное движение: по п.7.8 по судейским перилам



Финиш