

22-24 СЕНТЯБРЯ 2023

ЧЕМПИОНАТ И ПЕРВЕНСТВО СЕВЕРО-ЗАПАДНОГО ФЕДЕРАЛЬНОГО ОКРУГА

ПО СПОРТИВНОМУ ТУРИЗМУ
НА ПЕШЕХОДНЫХ
ДИСТАНЦИЯХ



УСЛОВИЯ СОРЕВНОВАНИЙ В ДИСЦИПЛИНЕ «ДИСТАНЦИЯ – ПЕШЕХОДНАЯ» (короткая (спринт))

Класс дистанции: 4

Длина дистанции: 1600 м

Кол-во технических этапов: 12

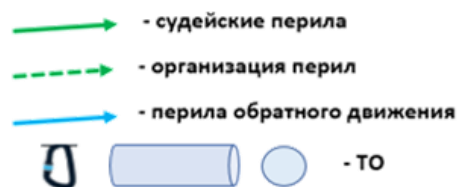
ОКВ: 50 мин

1. Соревнования проводятся в соответствии с Правилами вида спорта «Спортивный туризм», раздела 3, части 7. Далее пункт Правил, указанный в условиях этапа.
2. Результат определяется временем прохождения дистанции (система оценки нарушений – БЕСШТРАФОВАЯ) с точностью до 0,1 секунды.
3. По п. 6.2.8 (а) за снятие с этапа (блока этапов) участнику назначается снятие с дистанции.
4. На соревнованиях применяется система электронной отметки SPORTident. Порядок работы с отметкой на дистанции:

	Станция отметки	Место расположения	Примечания
СТАРТ	контактная	на линии старта	Старт по последнему звуковому сигналу стартовых часов, участник контролирует отметку самостоятельно
ПРОХОЖДЕНИЕ ЭТАПА	бесконтактная	на выходе с этапа	Производится автоматически. Наличие этой отметки участником не контролируется
ПРОМЕЖУТОЧНАЯ ОТМЕТКА	контактная	на промежуточном контрольном пункте (между этапами 3 и 4)	Участник контролирует отметку самостоятельно
СНЯТИЕ С ЭТАПА	контактная	у судьи на выходе из РЗ этапа (блока этапов)	Отметка по требованию судьи
ФИНИШ	бесконтактная	на линии финиша	Участник контролирует отметку самостоятельно

5. В случае отсутствия отметки в стартовой и/или финишной станции и/или станции промежуточной отметки участник получает снятие с дистанции (за исключением случаев, связанных с неисправностью судейского оборудования).
6. Участник считается находящимся в ОЗ этапа если:
 - любая часть его тела выходит за вертикальную плоскость, образуемую от КЛ, расположенной на рельефе (*в момент подключения/отключения страховки/самостраховки к перилам/от перил этапа «Навесная переправа», «Подъём по наклонной навесной переправе», «Спуск по наклонной навесной переправе»*);
 - допущено касание рельефа в ОЗ этапа любой частью тела (*в любом другом случае*).
7. По п. 1.3.6: допускается перемещение участника по КОД и/или ПОД как в сторону ИС, так и в сторону ЦС этапа, при этом участники, начавшие движение по ПОД в ОЗ этапа или начавшие движение по КОД, обязаны достичь ИС данного этапа.
8. По п. 1.3.11 все карабины, предоставленные в качестве ТО – неразъёмные.

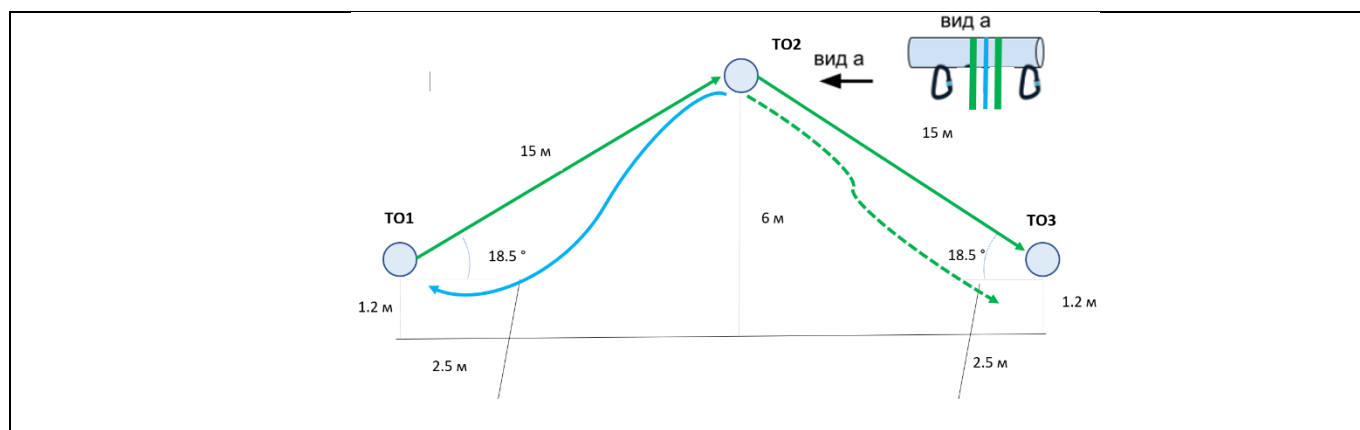
Условные обозначения:



ПЕРЕЧЕНЬ ЭТАПОВ, ПАРАМЕТРЫ, ОБОРУДОВАНИЕ И УСЛОВИЯ ПРОХОЖДЕНИЯ

СТАРТ

Блок этапов 1–2. Подъем по навесной переправе – Спуск по навесной переправе. КВ – 10 мин



Этап 1. Подъем по навесной переправе

Оборудование этапа:

ИС – БЗ, ТО1, КЛ – начало ОЗ.

Судейские перила.

ПОД для самостраховки по п. 7.9.4 (б).

ЦС – ОЗ, ТО2, 2 судейских карабина.

Действия: движение участника по п.п. 7.9, 7.9.4 (а).

Обратное движение: по п.п. 7.9, 7.9.4 (б).

Этап 2. Спуск по навесной переправе

Оборудование этапа:

ИС – ОЗ, ТО2 – 2 судейских карабина.

Судейские перила.

ЦС – БЗ, ТО3, КЛ – окончание ОЗ.

Действия: организация перил по п. 7.6 для самостраховки по п. 7.9.4 (б), движение участника по п. 7.9, 7.9.4 (б), снятие перил по п. 7.6.15.

Обратное движение: по п.п. 7.9, 7.9.4 (а).

Этап 3. Подъем по склону. КВ – 5 мин

Оборудование этапа:

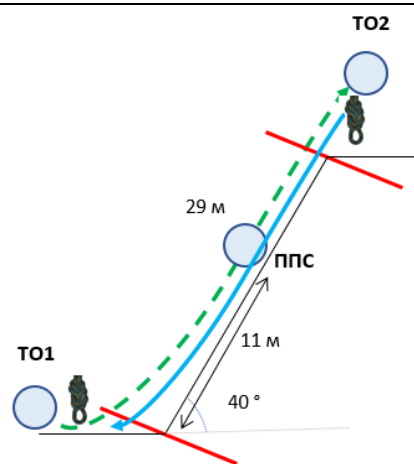
ИС – БЗ, ТО1 – петля, КЛ – начало ОЗ.

ППС – горизонтальные перила, ПОД.

ЦС – БЗ, ТО2 – петля, КЛ – окончание ОЗ.

Действия: по п. 7.21.

Обратное движение: по п. 7.10 по своим перилам или ПОД.



Этап 4. Спуск по склону. КВ – 5 мин

Оборудование этапа:

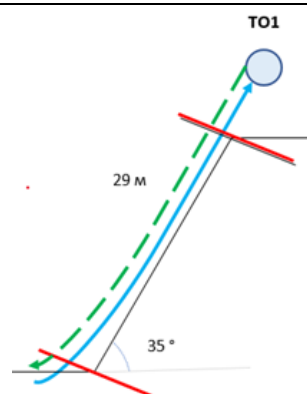
ИС – БЗ, ТО1 – 1 карабин, КЛ – начало ОЗ.

ПОД.

ЦС – БЗ, КЛ – окончание ОЗ.

Действия: организация перил по п. 7.6, движение по п. 7.10, снятие перил по п. 7.6.15

Обратное движение: по п. 7.10 по своим перилам или ПОД.



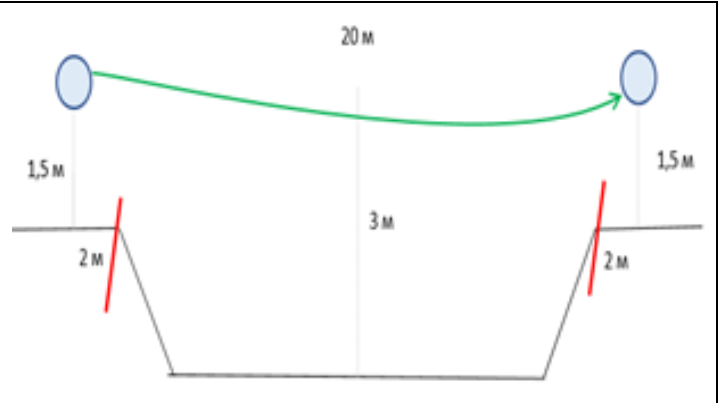
Этап 5. Навесная переправа. КВ – 10 мин

Оборудование этапа:

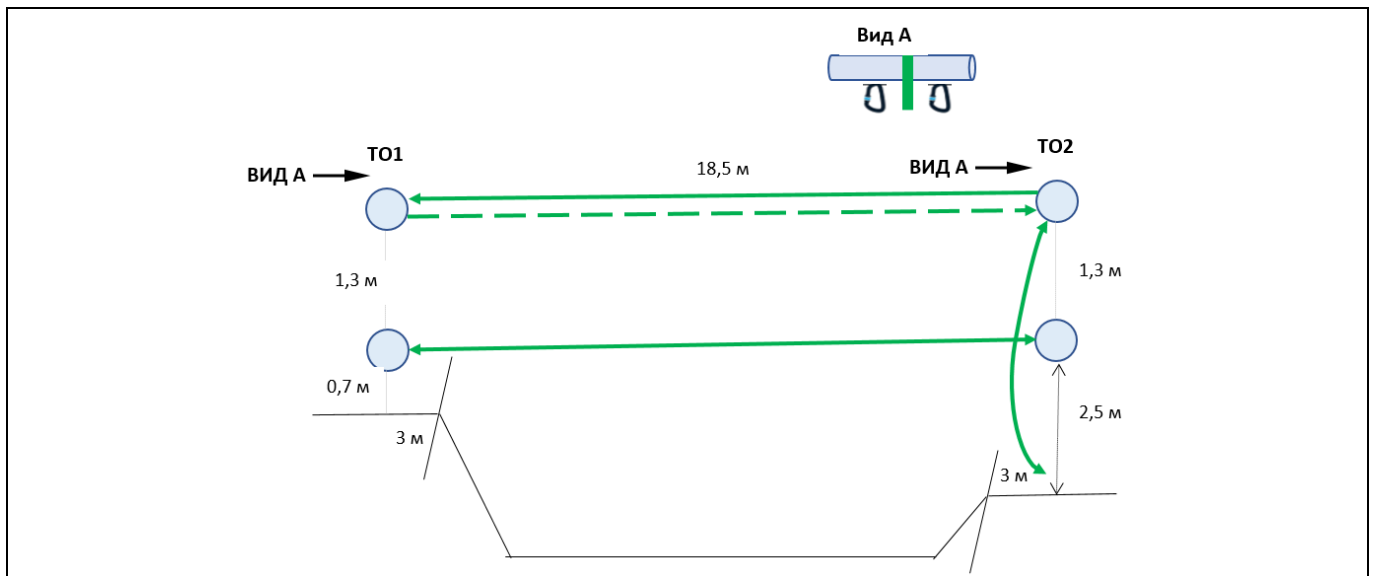
ИС – БЗ, КЛ – начало ОЗ.
 Судейские перила, которые завязаны на два штыка, свободный конец 0,5м.
 ЦС – БЗ, КЛ – окончание ОЗ.

Действия: восстановление перил по п. 7.6.12, движение участника по п. 7.9.

Обратное движение: по п. 7.9 или КОД вдоль нитки этапа.



Блок этапов 6-9. Подъем по перилам – Переправа по параллельным перилам – Переправа по параллельным перилам – Спуск по перилам. КВ – 10 мин



Этап 6. Подъем по перилам

Оборудование этапа:

ИС – БЗ, КЛ – границы БЗ.
 Судейские перила.
 ЦС – ОЗ, ТО2 – 2 судейских карабина.

Действия: движение участника по п. 7.10.

Обратное движение: по п. 7.10.

Этап 7. Переправа по параллельным перилам

Оборудование этапа:

ИС – ОЗ, ТО2 - 2 судейских карабина.
 Судейские верхние перила, нижние – стропа 35 мм.
 ЦС – БЗ, ТО1, КЛ – окончание ОЗ.

Действия: закрепление перил этапа 8 на ТО2 по п. 7.6, движение участника по п. 7.8.

Обратное движение: по п. 7.8.

Этап 8. Переправа по параллельным перилам

Оборудование этапа:

ИС – БЗ, ТО1 – 2 судейских карабина, КЛ – начало ОЗ.
 Нижние перила - Стропа 35 мм, ПОД – верхние перила.
 ЦС – ОЗ, ТО2 - 2 судейских карабина.

Действия: организация перил по п. 7.6, движение участника по п. 7.8, снятие перил по п. 7.6.15 с ЦС этап 8 или этапа 9.

Обратное движение: по п. 7.8.

Этап 9. Спуск по перилам

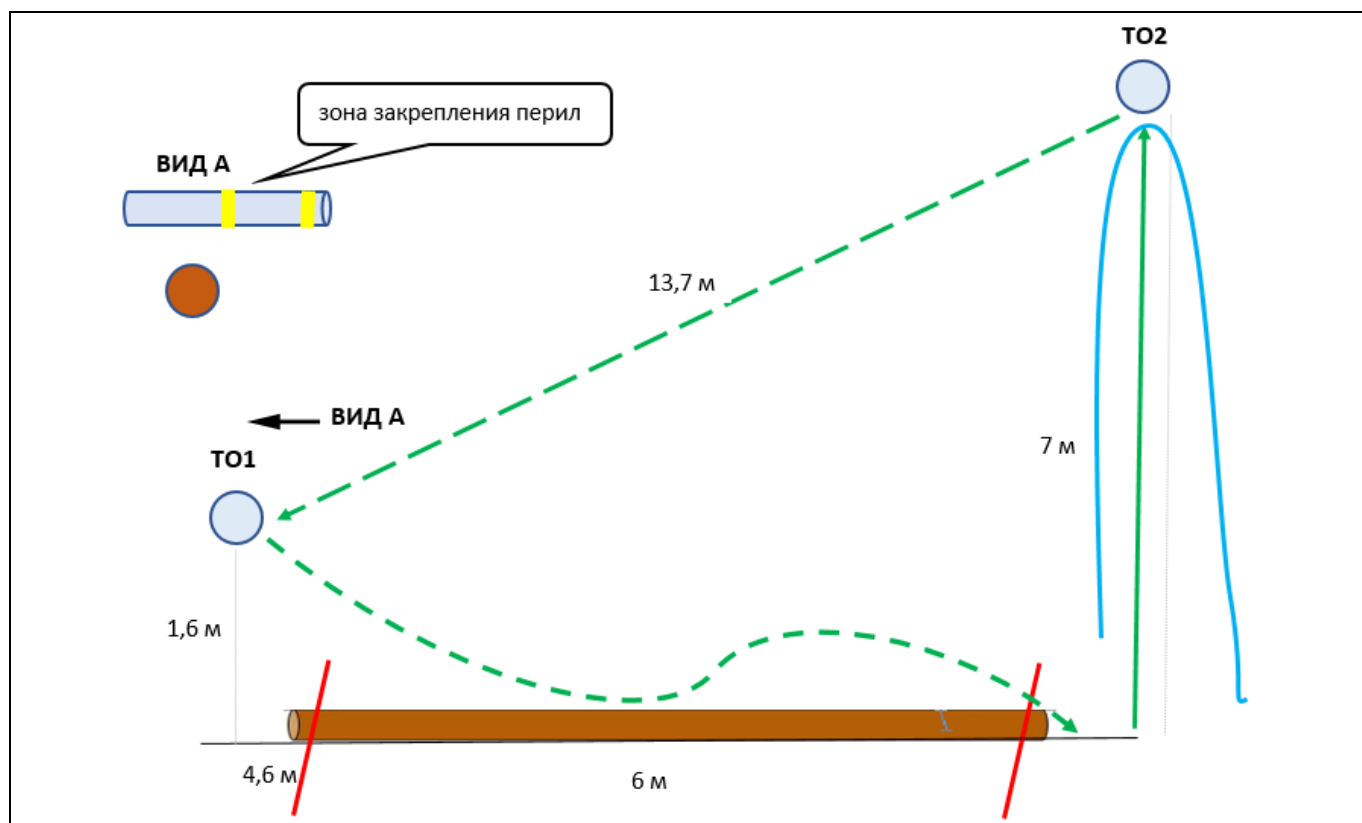
Оборудование этапа:

ИС – ОЗ, ТО2 – 2 судейских карабина.
 Судейские перила,
 ЦС – БЗ, КЛ – границы БЗ.

Действия: движение участника по п. 7.10.

Обратное движение: по п. 7.10.

Блок этапов 10-12. Переправа по бревну методом «горизонтальный маятник» – Подъем по перилам – Спуск по наклонной навесной переправе. КВ – 12 мин



Порядок прохождения блока этапов:

Участник:

- закрепляет перила этапа 12 на ТО1;
- проходит этап 10, используя перила этапа 12;
- проходит этап 11;
- закрепляет перила этапа 12 на ТО2;
- проходит этап 12.

Этап 10. Переправа по бревну методом «горизонтальный маятник»

Оборудование этапа:

ИС – БЗ, ТО1 – горизонтальная опора, КЛ – начало ОЗ.
ЦС – БЗ, КЛ – граница БЗ.

Действия: движение участника по п. 7.14 используя перила этапа 12.

Обратное движение: по КОД вдоль нитки этапа.

Этап 11. Подъем по перилам

Оборудование этапа:

ИС – БЗ, КЛ – граница БЗ.
Судейские перила, ВСС.
ЦС – ОЗ, ТО2 – 2 карабина.

Действия: движение участника по п.п. 7.11, 7.11.1(б) с ВСС.

Обратное движение: по п. 7.12 с ВСС.

Этап 12. Спуск по наклонной навесной переправе

Оборудование этапа:

ИС – ОЗ, ТО2 – 2 карабина.
Судейские перила для 7.9.4 (б) (перила этапа 11), ВСС.
ЦС – БЗ, ТО1 – горизонтальная опора, КЛ – окончание ОЗ.

Действия: организация перил по п. 7.6, движение участника по п. 7.9, 7.9.4 (б) с ВСС, снятие перил по п. 7.6.15.

Обратное движение: по КОД вдоль нитки этапа на ИС этапа 11 или по п.п. 7.9, 7.9.4 (а).

ФИНИШ