

22-24 СЕНТЯБРЯ 2023

ЧЕМПИОНАТ И ПЕРВЕНСТВО СЕВЕРО-ЗАПАДНОГО ФЕДЕРАЛЬНОГО ОКРУГА

ПО СПОРТИВНОМУ ТУРИЗМУ
НА ПЕШЕХОДНЫХ
ДИСТАНЦИЯХ



УСЛОВИЯ СОРЕВНОВАНИЙ В ДИСЦИПЛИНЕ «ДИСТАНЦИЯ – ПЕШЕХОДНАЯ – СВЯЗКА» (длинная)

Класс дистанции: 4

Кол-во технических этапов: 8

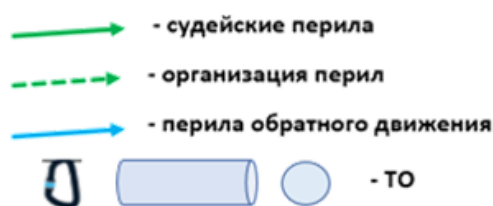
ОКВ: 140 мин

1. Соревнования проводятся в соответствии с Правилами вида спорта «Спортивный туризм», раздела 3, части 7. Далее пункт Правил, указанный в условиях этапа.
2. Результат определяется временем прохождения дистанции (система оценки нарушений – БЕСШТРАФОВАЯ) с точностью до 0,1 секунды.
3. По п. 6.2.8 (а) за снятие с этапа (блока этапов) участнику назначается снятие с дистанции.
4. За пропуск (не взятие) не более двух КП (п. 6.5.3), связке назначается штрафное время – 20 минут за каждый пропущенный (не взятый) КП.
5. На соревнованиях применяется система электронной отметки SPORTident. Порядок работы с отметкой на дистанции:

	Станция отметки	Место расположения	Примечания
СТАРТ	контактная	на линии старта	Старт по последнему звуковому сигналу стартовых часов, участник и контролируют отметку самостоятельно
ПРОХОЖДЕНИЕ ЭТАПА	контактная	на выходе с этапа	Участники контролирует отметку самостоятельно
КП	контактная	на контрольных пунктах	Участники контролирует отметку самостоятельно
СНЯТИЕ С ЭТАПА	контактная	у судьи на выходе из РЗ этапа (блока этапов)	Отметка по требованию судьи
ФИНИШ	контактная	на линии финиша	Участник контролирует отметку самостоятельно

6. В случае отсутствия отметки в стартовой и/или финишной станции и/или станции промежуточной отметки участник получает снятие с дистанции (за исключением случаев, связанных с неисправностью судейского оборудования).
7. Участник считается находящимся в ОЗ этапа если:
 - любая часть его тела выходит за вертикальную плоскость, образуемую от КЛ, расположенной на рельефе (в момент подключения/отключения страховки/самостраховки к перилам/от перил этапа «Навесная переправа», «Подъём по наклонной навесной переправе», «Спуск по наклонной навесной переправе»);
 - допущено касание рельефа в ОЗ этапа любой частью тела (в любом другом случае).
8. По п. 1.3.6: допускается перемещение участника по КОД и/или ПОД как в сторону ИС, так и в сторону ЦС этапа, при этом участники, начавшие движение по ПОД в ОЗ этапа или начавшие движение по КОД, обязаны достичь ИС данного этапа.
9. По п. 1.3.11 все карабины, предоставленные в качестве ТО – неразъёмные.

Условные обозначения:



ПЕРЕЧЕНЬ ЭТАПОВ, ПАРАМЕТРЫ, ОБОРУДОВАНИЕ И УСЛОВИЯ ПРОХОЖДЕНИЯ

СТАРТ

Блок этапов 1–2. Навесная переправа – Спуск по склону. КВ – 10 мин

<p>Этап 1. Навесная переправа</p> <p><u>Оборудование этапа:</u> ИС – БЗ, ТО1 – горизонтальная опора, КЛ – начало ОЗ. Судейские перила для восстановления завязаны на 2 штыка, свободный конец перил 0,5 м. ЦС – БЗ, КЛ – окончание ОЗ, ТО2 - 2 судейских карабина.</p> <p><u>Действия:</u> восстановление перил по п. 7.6.12, движение участников по п. 7.9.</p> <p><u>Обратное движение:</u> по п. 7.9.</p>	<p>Этап 2. Спуск по склону</p> <p><u>Оборудование этапа:</u> ИС – БЗ, ТО2 – 2 судейских карабина, КЛ – начало ОЗ. ЦС – БЗ, КЛ – окончание ОЗ.</p> <p><u>Действия:</u> организация перил по п. 7.6, движение участника по п. 7.12 с ВКС, снятие перил по п. 7.6.15.</p> <p><u>Обратное движение:</u> по п. 7.10 или по КОД вдоль нитки этапа.</p>

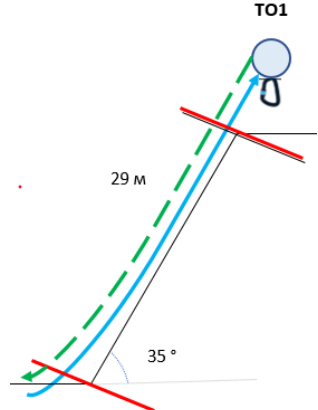
Этап 3. Подъем по склону. КВ – 5 мин

<p><u>Оборудование этапа:</u> ИС – БЗ, КЛ – начало ОЗ. ППС – горизонтальные перила, ПОД. ЦС – БЗ, ТО1 – петля, КЛ – окончание ОЗ.</p> <p><u>Действия:</u> подъем первого участника по п. 7.4, организация перил по п.7.6, подъем второго – по п. 7.10, снятие перил по п. 7.6.15.</p> <p><u>Обратное движение:</u> по п. 7.10.</p>	
---	--

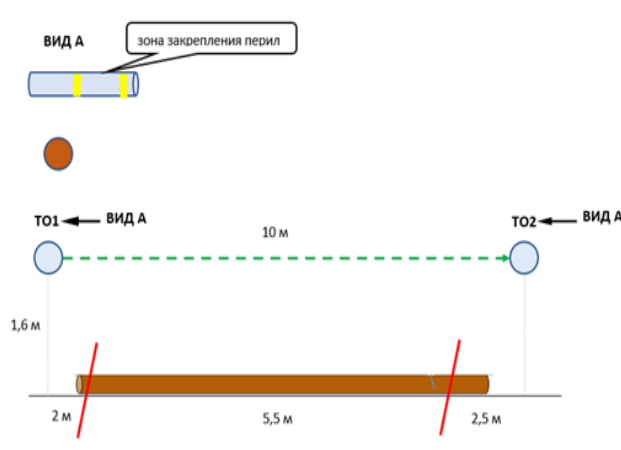
Этап 4. Переправа по параллельным перилам. КВ – 10 мин

<p><u>Оборудование этапа:</u> ИС – БЗ, ТО1 – горизонтальная верхняя опора, КЛ – начало ОЗ. Судейские верхние перила для восстановления, завязаны на 2 штыка, свободный конец перил 0,5 м. Нижние – стропа 35 мм. ЦС – БЗ, ТО2, горизонтальные опоры, КЛ – окончание ОЗ.</p> <p><u>Действия:</u> восстановление верхних перил по п. 7.6.12, движение участников по п. 7.8</p> <p><u>Обратное движение:</u> по п. 7.8.</p>	
---	--

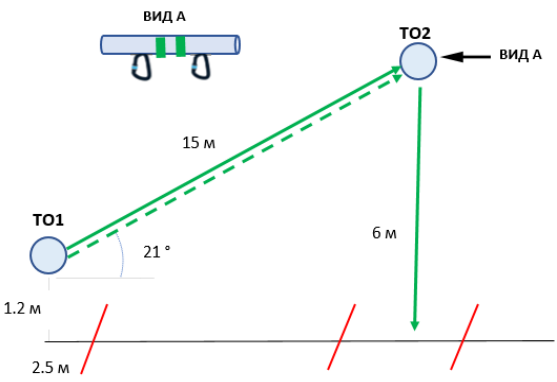
Этап 5. Спуск по склону. КВ – 5 мин

<p><u>Оборудование этапа:</u> ИС – БЗ, ТО1 – 1 карабин, КЛ – начало ОЗ. ПОД. ЦС – БЗ, КЛ – окончание ОЗ.</p> <p><u>Действия:</u> организация перил по п. 7.6, движение по п. 7.10, снятие перил по п. 7.6.15</p> <p><u>Обратное движение:</u> по п. 7.10 по своим перилам или ПОД.</p>	
---	--

Этап 6. Переправа по бревну. КВ – 5 мин

<p><u>Оборудование этапа:</u> ИС – БЗ, ТО1 – горизонтальная опора, КЛ – начало ОЗ. ЦС – БЗ, ТО2 – горизонтальная опора, КЛ – окончание ОЗ.</p> <p><u>Действия:</u> закрепление перил на ТО1 по п. 7.6, переправа первого участника по п. 7.14, закрепление перил на ТО2 по п. 7.6, переправа второго участника по п. 7.8, снятие перил по п. 7.6.15.</p> <p><u>Обратное движение:</u> по п. 7.8 (допускается без сопровождения) или по КОД вдоль нитки этапа.</p>	
---	---

Блок этапов 7-8. Подъём по наклонной навесной переправе – Спуск по перилам. КВ – 10 мин

	
<p>Этап 7. Подъём по наклонной навесной переправе</p> <p><u>Оборудование этапа:</u> ИС – БЗ, ТО1 – горизонтальная опора, КЛ – начало ОЗ. Судейские перила. КЛ определения середины этапа. ЦС – ОЗ, ТО2 – 2 карабина.</p> <p><u>Действия:</u> движение 1-го участника по п.п. 7.9, 7.9.4 (а) по судейской навесной переправе, организация перил по п. 7.6, движение второго участника по командным перилам по п.п. 7.9, 7.9.4 (в), снятие перил по п. 7.6.15 на ТО2 или ЦС этапа 8, или во время прохождения этапа 8</p> <p><u>Обратное движение:</u> по п.п. 7.9, 7.9.4 (в).</p>	<p>Этап 8. Спуск по перилам</p> <p><u>Оборудование этапа:</u> ИС – ОЗ, ТО2 – 2 карабина. Судейские перила. ЦС – БЗ. КЛ ОЗ.</p> <p><u>Действия:</u> движение участников по п. 7.12.</p> <p><u>Обратное движение:</u> по п. 7.11 или по КОД вдоль нитки этапа к ТО1 и далее по п.п. 7.9, 7.9.4 (а), или по п.п. 7.9, 7.9.4 (в).</p>

ФИНИШ