



Чемпионат России по спортивному туризму на пешеходных дистанциях

11-17 сентября 2023 г.

Волгоградская область, город Камышин, ВНИАЛМИ

УСЛОВИЯ СОРЕВНОВАНИЙ В ДИСЦИПЛИНЕ «ДИСТАНЦИЯ – ПЕШЕХОДНАЯ – ГРУППА» (длинная)

Класс дистанции: 5

Количество технических этапов: 20

ОКВ: 2 часа

Длина дистанции указана на схеме дистанции.

- Соревнования проводятся в соответствии с Правилами вида спорта «Спортивный туризм», раздела 3, части 7. Далее пункт правил указанный в условиях этапа.
- По п. 1.5.7 заполнение декларации не требуется.
- По п. 1.3.6: допускается перемещение участника по КОД и/или ПОД как в сторону ИС, так и в сторону ЦС этапа, при этом участники, начавшие движение по ПОД в ОЗ этапа или начавшие движение по КОД, обязаны достичь ИС данного этапа.
- По п.1.6.8 вход в РЗ осуществляется после обязательного сбора всех участников в квадрате перед РЗ этапа (блока этапов).
- По п.1.3.1.4 обеспечение участника ВКС не требуется.
- По п. 1.3.11 все карабины, предоставленные в качестве ТО – неразъёмные.
- На соревнованиях применяется система электронной отметки SPORTident.

Порядок работы с отметкой на дистанции:

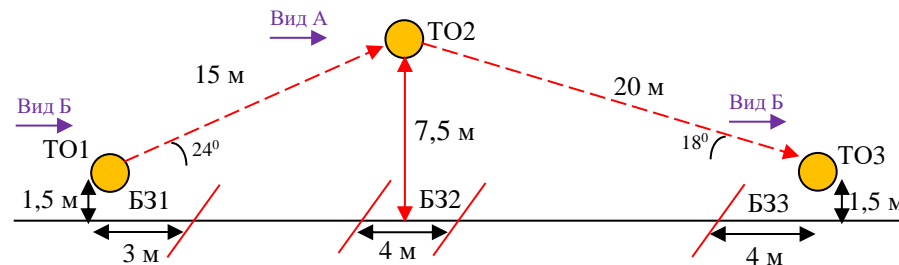
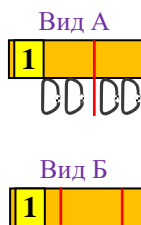
	Станция отметки	Место расположения	Расстояние от станции до чипа, при котором происходит отметка	Примечание
СТАРТ	отсутствует	-	-	Старт осуществляется по третьему звуковому сигналу стартовых часов
ПРОХОЖДЕНИЕ ЭТАПА	бесконтактная станция	на входе и выходе рабочей зоны этапа	1.8 м и менее	
ОТМЕТКА НА УЧАСТКАХ ОРИЕНТИРОВАНИЯ	контактная станция	КП	контактно	Участник должен отметить самостоятельно
СНЯТИЕ С ЭТАПА	контактная станция «СНЯТИЕ»	у судьи на выходе из рабочей зоны этапа	контактно	Участник должен отметить самостоятельно
ФИНИШ	контактная станция	на линии финиша	при пересечении линии финиша	Участник должен отметить самостоятельно

СТАРТ

Блок этапов 1-5. Подъём по перилам – Подъём по наклонной навесной переправе – Спуск по перилам – Подъём по перилам – Навесная переправа. **КВ = 15 мин.**

Участники проходят блок этапов в следующем порядке:

- 1) первый участник переходит из БЗ1 в БЗ2, проходит этап 1;
- 2) организуют перила этапа 2;
- 3) первый участник проходит этап 3;
- 4) остальные участники проходят этапы 2, 3;
- 5) один участник проходит этап 4, другой участник переходит из БЗ2 в БЗ3;
- 6) организуют перила этапа 5;
- 7) остальные участники проходят этапы 4, 5.



Запрещен выход из БЗ2 и движение по этапу 4 до освобождения ТО1 от командных перил.

Этап 1. Подъём по перилам	Этап 2. Подъём по наклонной навесной переправе	Этап 3. Спуск по перилам	Этап 4. Подъём по перилам	Этап 5. Навесная переправа
<p><u>Оборудование этапа:</u> ИС – БЗ2, КЛ – границы БЗ. Судейские перила. ЦС – ОЗ, ТО2 – 4 судейских карабина.</p> <p><u>Действия:</u> Движение по п.7.10.</p> <p><u>Обратное движение:</u> по п.7.10.</p>	<p><u>Оборудование этапа:</u> ИС – БЗ1, ТО1 – горизонтальная опора, КЛ – начало ОЗ. ЦС – ОЗ, ТО2 – 4 судейских карабина.</p> <p><u>Действия:</u> Организация перил по п.7.6. Движение по п.7.9, 7.9.4.4. Снятие перил по п.7.6.15 с ЦС этапов 2, 3, при движении по этапу 3.</p> <p><u>Обратное движение:</u> по п.7.9, 7.9.4(в) по командным перилам или по условиям этапа 3, далее в БЗ1 вдоль нитки этапа.</p>	<p><u>Оборудование этапа:</u> ИС – ОЗ, ТО2 – 4 судейских карабина. Судейские перила. ЦС – БЗ2, КЛ – границы БЗ.</p> <p><u>Действия:</u> Движение по п.7.12.</p> <p><u>Обратное движение:</u> по п.7.10.</p>	<p><u>Оборудование этапа:</u> ИС – БЗ2, КЛ – границы БЗ. Судейские перила. ЦС – ОЗ, ТО2 – 4 судейских карабина.</p> <p><u>Действия:</u> Движение по п.7.11, 7.11.1(б).</p> <p><u>Обратное движение:</u> по п.7.10.</p>	<p><u>Оборудование этапа:</u> ИС – ОЗ, ТО2 – 4 судейских карабина. ЦС – БЗ3, ТО3 – горизонтальная опора, КЛ – окончание ОЗ.</p> <p><u>Действия:</u> Организация перил по п.7.6. Движение по п.7.9, 7.9.4(в). Снятие перил по п.7.6.15.</p> <p><u>Обратное движение:</u> по п.7.9, 7.9.4(а) (допускается без сопровождения) по командным перилам или в БЗ2 вдоль нитки этапа, далее по условиям этапа 1.</p>

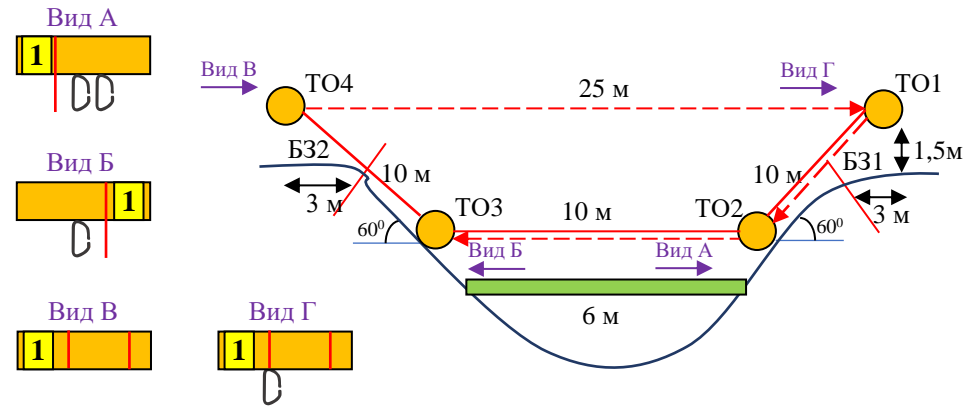
Блок этапов 6–8. Спуск по перилам – Переправа по бревну – Навесная переправа. КВ = 15 мин.

Участники проходят блок этапов в следующем порядке:

- 1) закрепляют перила необходимые для прохождения этапов 6, 8 на ТО1;
- 2) первый участник проходит этап 6, закрепляет перила этапа 7, проходит этап 7, организует перила этапа 7, переходит по отводным перилам по п. 4.4.3 до ТО4;
- 3) остальные участники проходят этапы 6, 7, переходят по отводным перилам по п. 4.4.3 до ТО4;
- 4) организуют перила этапа 8;
- 5) проходят этап 8.

Запрещена организация перил этапа 8 на ТО4 до покидания БЗ1 всеми участниками.

Запрещено движение по этапу 8 до освобождения ТО2 от командных перил.



Этап 6. Спуск по перилам

Оборудование этапа:

ИС – БЗ1, ТО1 – горизонтальная опора (для крепления перил), 1 судейский карабин (для ВКС), КЛ – начало ОЗ.

ЦС – ОЗ, ТО2 – 2 судейских карабина.

ПОД - судейские перила.

Действия: Организация перил по п.7.6.

Движение по п.7.12. Снятие перил не производится, перила используются на этапе 8.

Обратное движение: по п.7.10 по командным перилам или ПОД.

Этап 7. Переправа по бревну

Оборудование этапа:

ИС – ОЗ, ТО2 – 2 судейских карабина.

Судейские перила.

ЦС – ОЗ, ТО3 – 1 судейский карабин.

Действия: Движение первого участника по п.7.8 по судейским перилам. Организация перил по п.7.6. Движение остальных участников по п.7.8 по командным перилам. Снятие перил по п.7.6.15.

Обратное движение: по п. 7.8 по судейским перилам.

Этап 8. Навесная переправа

Оборудование этапа:

ИС – БЗ2, ТО4 – горизонтальная опора, КЛ – начало ОЗ.

ЦС – БЗ1, ТО1 – горизонтальная опора (для крепления перил), 1 судейский карабин, КЛ – окончание ОЗ.

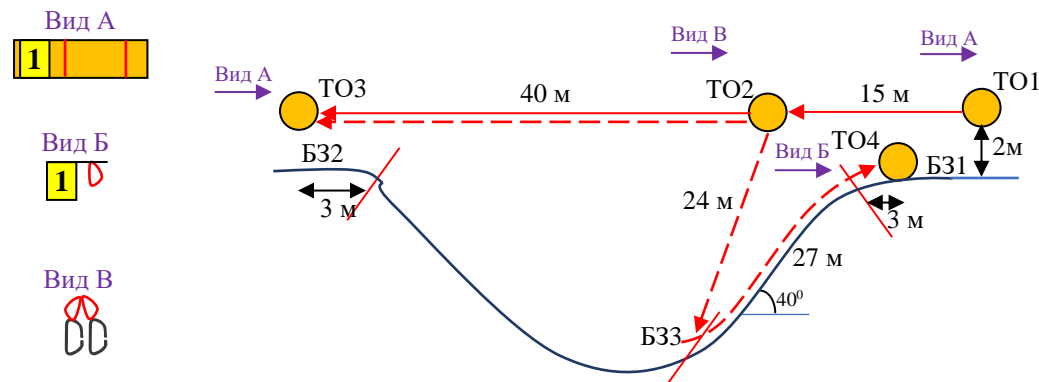
Действия: Организация перил по п.7.6. Движение по п.7.9. Снятие перил по п.7.6.15.

Обратное движение: по п.7.9 по командным перилам или по п. 7.10 до ТО2, далее по п. 7.8 (допускается без сопровождения) до ТО3, далее по отводным перилам до ТО4.

Блок этапов 9-12. Навесная переправа – Спуск по склону – Подъём по склону – Навесная переправа. КВ = 20 мин.

Участники проходят блок этапов в следующем порядке:

- 1) первый участник проходит этап 9, организует перила этапа 10 на ТО2, проходит этапы 10,
- 2) остальные участники проходят этапы 9, 10, организуют перила этапа 11 на ТО4;
- 3) проходят этап 11;
- 4) проходят этапы 9, 12.



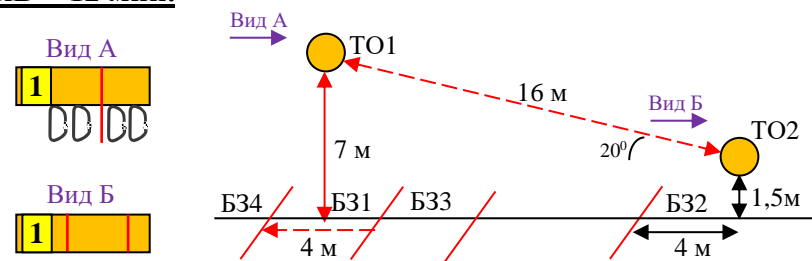
Этап 9. Навесная переправа	Этап 10. Спуск по склону	Этап 11. Подъём по склону	Этап 12. Навесная переправа
<p><u>Оборудование этапа:</u> ИС – БЗ1, ТО1 – горизонтальная опора, КЛ – начало ОЗ. Двойные судейские перила. ЦС– ОЗ, ТО2 – 2 судейских карабина на двойных судейских перилах. <u>Действия:</u> Движение по п.7.9 <u>Обратное движение:</u> по п.7.9</p>	<p><u>Оборудование этапа:</u> ИС – ОЗ, ТО2 – 2 судейских карабина на двойных судейских перилах. ЦС– БЗ3, КЛ – окончание ОЗ. <u>Действия:</u> Организация перил по п.7.6. Движение по п.7.12, 7.10.10. Снятие перил по п.7.6.15. <u>Обратное движение:</u> по п.7.10 или по условиям этапов 11, 9.</p>	<p><u>Оборудование этапа:</u> ИС – БЗ3, КЛ – начало ОЗ ЦС– БЗ1, ТО4 – судейская петля, КЛ – окончание ОЗ. <u>Действия:</u> Организация перил по п.7.6. Движение первого участника по п.7.10. Движение остальных участников по п.п.7.11, 7.11.1(б). Снятие перил по п.7.6.17. <u>Обратное движение:</u> по п.7.10 по командным перилам.</p>	<p><u>Оборудование этапа:</u> ИС – ОЗ, ТО2 – 2 судейских карабина на двойных судейских перилах. Двойные судейские перила. ЦС – БЗ3, ТО3 – горизонтальная опора, КЛ – окончание ОЗ. <u>Действия:</u> Движение первого участника по п.7.9 по судейским перилам. Организация перил по п.7.6. Движение остальных участников по п.7.9 по командным перилам. Снятие перил по п.7.6.15. <u>Обратное движение:</u> по п.7.9 по командным или судейским перилам.</p>

Блок этапов 13–18. Подъём по перилам – Подъём по наклонной навесной переправе – Спуск по перилам – Подъём по перилам – Спуск по наклонной навесной переправе – Переправа методом «вертикальный маятник». КВ = 12 мин.

Участники проходят блок этапов в следующем порядке:

- 1) первый участник переходит из Б32 в Б31, проходит этап 13;
- 2) организуют перила этапов 14;
- 3) первый участник проходит этап 15;
- 4) остальные участники проходят этапы 14, 15;
- 5) один участник проходит этап 16, другой участник переходит из Б31 в Б32;
- 6) организуют перила этапа 17 (18);
- 7) остальные участники проходят этапы 16, 17;
- 8) проходят этап 18.

Запрещен выход из Б31 и движение по этапу 16 до освобождения ТО2 от командных перил.



Этап 13. Подъём по перилам	Этап 14. Подъём по наклонной навесной переправе	Этап 15. Спуск по перилам	Этап 16. Подъём по перилам	Этап 17. Спуск по наклонной навесной переправе	Этап 18. Переправа методом «вертикальный маятник»
<p><u>Оборудование этапа:</u> ИС – Б31, КЛ – границы Б3 Судейские перила. ЦС – ОЗ, ТО1 – 4 судейских карабина</p> <p><u>Действия:</u> Движение по п.7.10</p> <p><u>Обратное движение:</u> по п.7.10</p>	<p><u>Оборудование этапа:</u> ИС – Б32, ТО2 – горизонтальная опора, КЛ – начало ОЗ; ЦС – ОЗ, ТО1 – 4 судейских карабина.</p> <p><u>Действия:</u> организация перил по п.7.6, движение по п.п.7.9, 7.9.4.4, снятие перил по п.7.6.15 с ЦС этапа 14, с ЦС этапа 15 или при движении по этапу 15.</p> <p><u>Обратное движение:</u> по п.п.7.9, 7.9.4(в) по командным перилам или по условиям этапа 15, далее вдоль нитки этапа в Б32.</p>	<p><u>Оборудование этапа:</u> ИС – ОЗ, ТО1 – 4 судейских карабина. Судейские перила. ЦС – Б32, КЛ – границы Б3.</p> <p><u>Действия:</u> движение по п.7.12</p> <p><u>Обратное движение:</u> по п.7.10.</p>	<p><u>Оборудование этапа:</u> ИС – Б31, КЛ – границы Б3 Судейские перила. ЦС – ОЗ, ТО1 – 4 судейских карабина</p> <p><u>Действия:</u> Движение по п.п.7.11, 7.11.1(б).</p> <p><u>Обратное движение:</u> по п.7.10.</p>	<p><u>Оборудование этапа:</u> ИС – ОЗ, ТО1 – 4 судейских карабина. ЦС – Б32, ТО2 – горизонтальная опора, КЛ – окончание ОЗ.</p> <p><u>Действия:</u> организация перил по п.7.6, движение по п.п.7.9, 7.9.4(в), снятие перил не производится (перила используются при прохождении этапа 18).</p> <p><u>Обратное движение:</u> по п.п.7.9, 7.9.4.4 по командным перилам или вдоль нитки этапа в Б31, далее по условиям этапа 13.</p>	<p><u>Оборудование этапа:</u> ИС – Б33, КЛ – начало ОЗ. Перила, организованные при прохождении этапа 10. ЦС – Б34, КЛ – окончание ОЗ.</p> <p><u>Действия:</u> движение по п.п.7.15, 7.15.2(б), сопровождение не организуется, снятие перил по п.7.6.15.</p> <p><u>Обратное движение:</u> по п.7.15 или КОД; в случае необходимости вернуться на ТО1 – по условиям этапа 13 и обратно в Б31 по п.7.12.</p>

Этап 19. Спуск по склону. КВ = 10 мин.

Оборудование этапа:

ИС – Б31, ТО1 – 2 судейских карабина, КЛ – начало ОЗ.

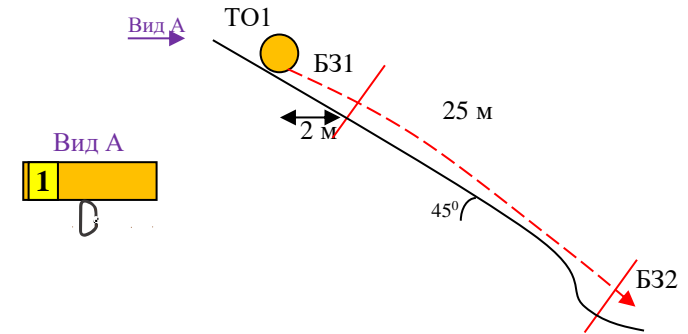
ЦС – Б32, КЛ – окончание ОЗ.

ПОД - судейские перила справа и слева от этапа.

Действия: Организация перил по п. 7.6. Движение по п.7.12.

Снятие перил по п. 7.6.15

Обратное движение: по п.7.10 по своим перилам или ПОД.



Этап 20. Подъём по склону. КВ = 12 мин.

Оборудование этапа:

ИС – Б31, КЛ – начало ОЗ.

ППС – судейская петля – 2 шт.

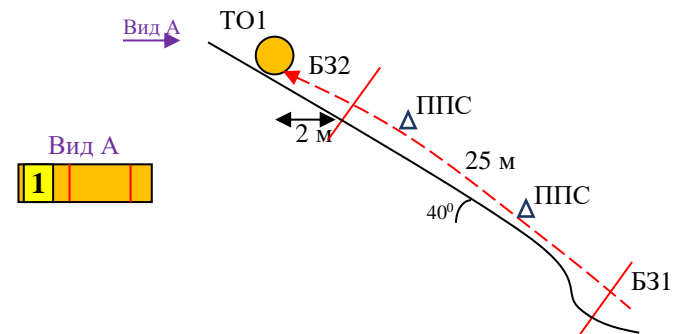
ЦС – Б32, ТО1 – горизонтальная опора, КЛ – окончание ОЗ.

ПОД - судейские перила справа и слева от этапа.

Действия: Движение первого участника по п.7.4. Организация перил по п.7.6.

Движение остальных участников по п.7.11, 7.11.1(б). Снятие перил по п.7.6.17.

Обратное движение: по п.7.10 по своим перилам или ПОД.



ФИНИШ