



Чемпионат России по спортивному туризму на пешеходных дистанциях

11-17 сентября 2023 г.

Волгоградская область, город Камышин, ВНИАЛМИ

УСЛОВИЯ СОРЕВНОВАНИЙ В ДИСЦИПЛИНЕ «ДИСТАНЦИЯ – ПЕШЕХОДНАЯ» (длинная)

Класс дистанции: 5

Количество технических этапов: 19

ОКВ: 2 часа

Длина дистанции указана на схеме дистанции.

- Соревнования проводятся в соответствии с Правилами вида спорта «Спортивный туризм», раздела 3, части 7. Далее пункт правил указанный в условиях этапа
- По п. 1.5.7 заполнение декларации не требуется.
- По п. 1.3.6 допускается перемещение участника по КОД и/или ПОД как в сторону ИС, так и в сторону ЦС этапа, при этом участники, начавшие движение по ПОД в ОЗ этапа или начавшие движение по КОД, обязаны достичь ИС данного этапа.
- По п. 1.3.11 все карабины, предоставленные в качестве ТО – неразъёмные.
- На соревнованиях применяется система электронной отметки SPORTident.

Порядок работы с отметкой на дистанции:

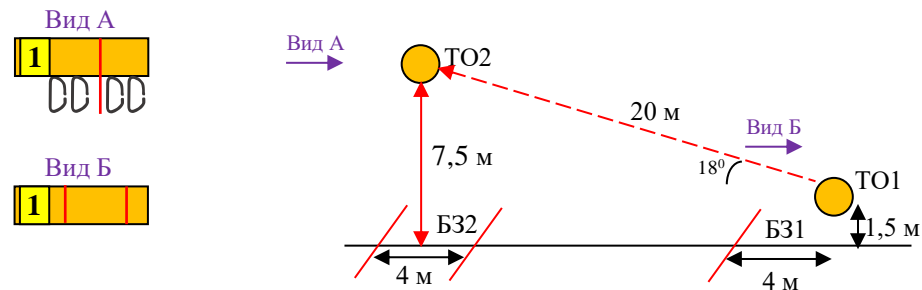
	Станция отметки	Место расположения	Расстояние от станции до чипа, при котором происходит отметка	Примечание
СТАРТ	отсутствует	-	-	Старт осуществляется по третьему звуковому сигналу стартовых часов
ПРОХОЖДЕНИЕ ЭТАПА	бесконтактная станция	на входе и выходе рабочей зоны этапа	1.8 м и менее	
ОТМЕТКА НА УЧАСТКАХ ОРИЕНТИРОВАНИЯ	контактная станция	КП	контактно	Участник должен отметить самостоятельно
СНЯТИЕ С ЭТАПА	контактная станция «СНЯТИЕ»	у судьи на выходе из рабочей зоны этапа	контактно	Участник должен отметить самостоятельно
ФИНИШ	бесконтактная станция	на линии финиша	при пересечении линии финиша	

СТАРТ

Блок этапов 1-3. Подъём по перилам - Спуск по перилам – Навесная переправа. КВ = 12 мин.

Участник проходит блок этапов в следующем порядке:

- 1) проходит этап 1;
- 2) закрепляет перила этапов 3 на ТО2;
- 3) проходит этап 2;
- 4) переходит из Б32 в Б31, по земле вдоль нитки этапа;
- 5) организует перила этапа 3 на ТО1;
- 6) проходит этапы 3, 2.



Этап 1. Подъём по перилам

Оборудование этапа:

ИС – Б32, КЛ – границы БЗ.
Судейские перила
ЦС – ОЗ, ТО2 – 4 судейских карабина.

Действия: Движение по п.7.10.

Обратное движение: по п.7.10

Этап 2. Спуск по перилам

Оборудование этапа:

ИС – ОЗ, ТО2 – 4 судейских карабина.
Судейские перила
ЦС – Б32, КЛ – границы БЗ.

Действия: Движение по п.7.10.

Обратное движение: по п.7.10

Этап 3. Навесная переправа

Оборудование этапа:

ИС – Б31, ТО1 – горизонтальная опора, КЛ – начало ОЗ.
ЦС – ОЗ, ТО2 – 4 судейских карабина.

Действия: Организация перил по п.7.6. Движение по п.п.7.9, 7.9.4(а). Снятие перил по п.7.6.15 с ЦС этапа 3, с ЦС блока этапов 1-3, при движении по этапу 2.

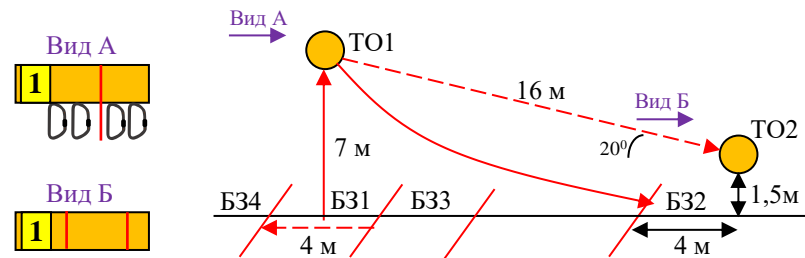
Обратное движение: по п.7.9 по своим перилам с дополнительной самостраховкой по 7.9.4(б) к судейским или своим перилам или по условиям этапа 2, далее в Б31 вдоль нитки этапа.

Блок этапов 4–6. Подъём по перилам – Спуск по наклонной навесной переправе – Переправа методом «вертикальный маятник». КВ = 12

мин.

Участник проходит блок этапов в следующем порядке:

- 1) закрепляет перила этапа 5 на ТО2;
- 2) переходит из БЗ2 в БЗ1, по земле вдоль нитки этапа;
- 3) проходит этап 4, 5;
- 4) переходит из БЗ2 в БЗ3, по земле вдоль нитки этапа;
- 5) проходит этап 6.



Этап 4. Подъём по перилам	Этап 5. Спуск по наклонной навесной переправе	Этап 6. Переправа методом «вертикальный маятник»
<p><u>Оборудование этапа:</u> ИС – БЗ1, КЛ – границы БЗ. Судейские перила. ЦС – ОЗ, ТО1 – 4 судейских карабина. <u>Действия:</u> движение по п.7.10. <u>Обратное движение:</u> по п.7.10</p>	<p><u>Оборудование этапа:</u> ИС – ОЗ, ТО1 – 4 судейских карабина. Судейские перила для дополнительной самостраховки. ЦС – БЗ2, ТО2 – горизонтальная опора, КЛ – окончание ОЗ. <u>Действия:</u> организация перил по п.7.6, движение по п.7.9 с дополнительной самостраховкой по 7.9.4(б) к судейским перилам, снятие перил не производится (перила используются при прохождении этапа 6) <u>Обратное движение:</u> по п.п.7.9, 7.9.4(а) по своим перилам или в БЗ1 вдоль нитки этапа, далее по условиям этапа 4.</p>	<p><u>Оборудование этапа:</u> ИС – БЗ3, КЛ – начало ОЗ. Перила, организованные при прохождении этапа 5. ЦС – БЗ4, КЛ – окончание ОЗ. <u>Действия:</u> движение по п.п.7.15, 7.15.2(а), снятие перил по п.7.6.15. <u>Обратное движение:</u> по п.7.15 или вдоль нитки этапа, в случае необходимости вернуться на ТО1 по условиям этапа 4 и обратно в БЗ1 по п. 7.10.</p>

Этап 7. Переправа по параллельным перилам. КВ = 10 мин.

Оборудование этапа:

ИС – БЗ1, ТО1 – горизонтальные опоры, КЛ – начало ОЗ.

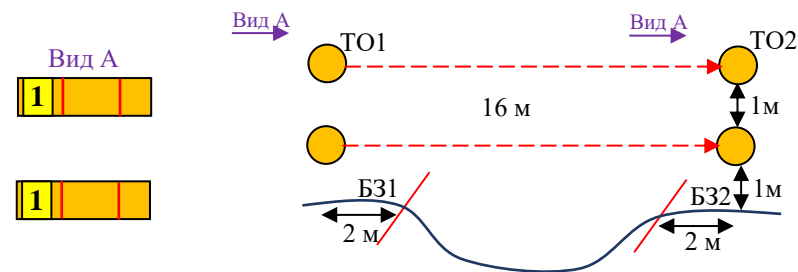
ЦС – БЗ2, ТО2 – горизонтальные опоры, КЛ – окончание ОЗ.

КОД – вдоль нитки этапа.

Действия: Участник закрепляет перила на ТО2. Переходит из БЗ2 в БЗ1, по земле вдоль нитки этапа. Организация перил по п.7.6. Движение по п.7.8.

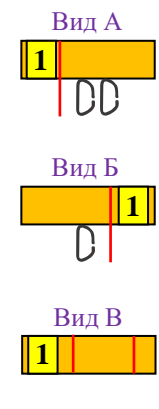
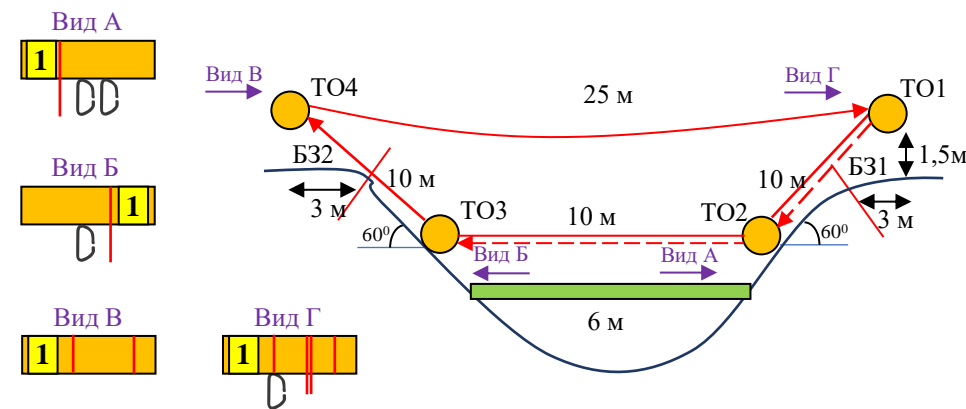
Снятие перил по п.7.6.15.

Обратное движение: по п.7.8 по своим перилам или по КОД.



Блок этапов 8–11. Спуск по перилам – Переправа по бревну методом «горизонтальный маятник» – Подъём по перилам – Навесная переправа. КВ = 12 мин.

Участник последовательно проходит этапы 8, 9, 10, 11.



Этап 8. Спуск по перилам

Оборудование этапа:
ИС – БЗ1, ТО1 – 1 судейский карабин, КЛ – начало ОЗ.
ЦС – ОЗ, ТО2 – 2 судейских карабина.
ПОД - судейские перила.
Действия: Организация перил по п. 7.6. Движение по п.7.10. Снятие перил по п. 7.6.15 с ЦС этапов 8, 9, 10 или при движении по этапам 9, 10.
Обратное движение: по п.7.10 по своим перилам или ПОД.

Этап 9. Переправа по бревну методом «горизонтальный маятник»

Оборудование этапа:
ИС – ОЗ, ТО2 – 2 судейских карабина.
Судейские перила
ЦС – ОЗ, ТО3 – 1 судейский карабин.
Действия: Организация перил по п. 7.6. Движение по п.7.14 на ногах по бревну с дополнительной самостраховкой по п. 7.8.1 к судейским перилам. Снятие перил по п.7.6.15 с ЦС этапов 9, 10 или при движении по этапу 10.
Обратное движение: по п. 7.8 по судейским перилам.

Этап 10. Подъём по перилам

Оборудование этапа:
ИС – ОЗ, ТО3 – 1 судейский карабин.
Судейские перила.
ЦС – БЗ2, ТО4 – горизонтальная опора, КЛ – окончание ОЗ.
Действия: Движение по п.7.10.
Обратное движение: по п.7.10.

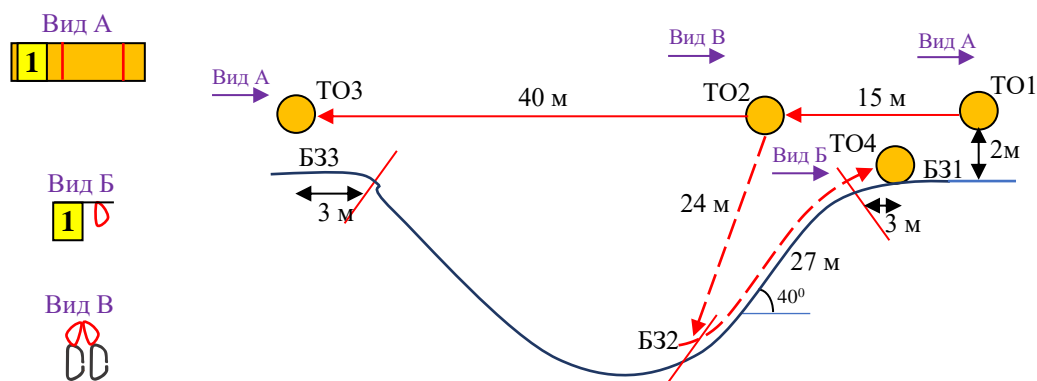
Этап 11. Навесная переправа

Оборудование этапа:
ИС – БЗ2, ТО4 – горизонтальная опора, КЛ – начало ОЗ.
Судейские двойные перила для восстановления – исходное положение перил на ТО4: веревка завязана с провисом на один штык без контрольного.
ЦС – БЗ1, ТО1 – горизонтальная опора, КЛ – окончание ОЗ.
Действия: Восстановление перил по п.7.6.12. Движение по п.7.9.
Обратное движение: по п.7.9 по судейским перилам.

Блок этапов 12-15. Навесная переправа – Спуск по склону – Подъём по склону – Навесная переправа. КВ = 15 мин.

Участник проходит блок этапов в следующем порядке:

- 1) организует перила этапа 14 на ТО4;
- 2) проходит этап 12;
- 3) организует перила этапа 13 на ТО2;
- 4) проходит этапы 13, 14, 12;
- 5) снимает перила этапа 13;
- 6) проходит этап 15.



Этап 12. Навесная переправа	Этап 13. Спуск по склону	Этап 14. Подъём по склону	Этап 15. Навесная переправа
<p><u>Оборудование этапа:</u> ИС – Б31, ТО1 – горизонтальная опора, КЛ – начало ОЗ. Двойные судейские перила. ЦС– ОЗ, ТО2 – 2 судейских карабина на двойных судейских перилах. <u>Действия:</u> Движение по п.7.9. <u>Обратное движение:</u> по п.7.9.</p>	<p><u>Оборудование этапа:</u> ИС – ОЗ, ТО2 – 2 судейских карабина на двойных судейских перилах. ЦС– Б32, КЛ – окончание ОЗ. <u>Действия:</u> Организация перил по п.7.6. Движение по п.п.7.10, 7.10.10. Снятие перил по п.7.6.17 с ЦС этапа 12. <u>Обратное движение:</u> по п. 7.10 или по условиям этапов 14, 12.</p>	<p><u>Оборудование этапа:</u> ИС – Б32, КЛ – начало ОЗ ЦС– Б31, ТО4 – судейская петля, КЛ – окончание ОЗ. <u>Действия:</u> Организация перил по п.7.6. Движение по п.7.10. Снятие перил по п.7.6.17. <u>Обратное движение:</u> по п.7.10 по своим перилам.</p>	<p><u>Оборудование этапа:</u> ИС – ОЗ, ТО2 – 2 судейских карабина на двойных судейских перилах. Двойные судейские перила. ЦС – Б33, ТО3 – горизонтальная опора, КЛ – окончание ОЗ. <u>Действия:</u> Движение по п.7.9. <u>Обратное движение:</u> по п.7.9.</p>

Этап 16. Спуск по склону. КВ = 10 мин.

Оборудование этапа:

ИС – Б31, ТО1 – 2 судейских карабина, КЛ – начало ОЗ.

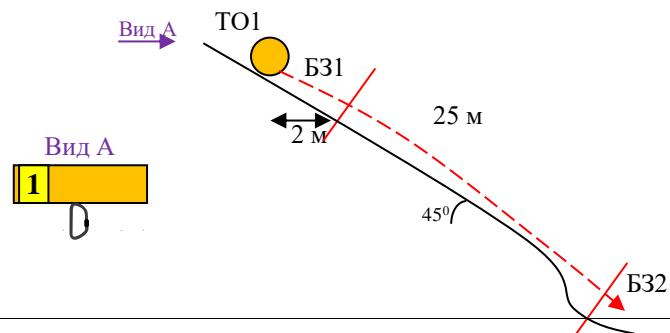
ЦС – Б32, КЛ – окончание ОЗ.

ПОД - судейские перила справа и слева от этапа.

Действия: Организация перил по п. 7.6. Движение по п.7.10.

Снятие перил по п. 7.6.15

Обратное движение: по п.7.10 по своим перилам или ПОД.



Этап 17. Подъём по склону с организацией перил. КВ = 12 мин.

Оборудование этапа:

ИС – БЗ1, КЛ – начало ОЗ.

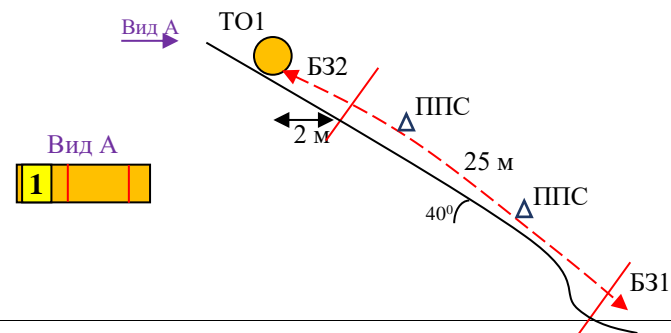
ППС – судейская петля – 2 шт.

ЦС – БЗ2, ТО1 – горизонтальная опора, КЛ – окончание ОЗ.

ПОД - судейские перила справа и слева от этапа.

Действия: Движение по п.7.21.

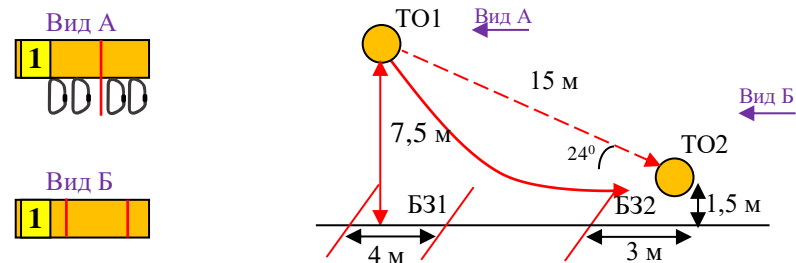
Обратное движение: по п.7.10 своим перилам или ПОД.



Блок этапов 18-19. Подъём по перилам - Спуск по наклонной навесной переправе. КВ = 12 мин.

Участник проходит блок этапов в следующем порядке:

- 1) переходит из БЗ1 в БЗ2, по земле вдоль нитки этапа;
- 2) закрепляет перила этапа 19 на ТО2;
- 3) переходит из БЗ2 в БЗ1 по земле вдоль нитки этапа;
- 4) проходит этап 18;
- 5) организует перила этапа 19 на ТО1;
- 6) проходит этап 19.



Этап 18. Подъём по перилам

Оборудование этапа:

ИС – БЗ1, КЛ – границы БЗ.

Судейские перила

ЦС – ОЗ, ТО1 – 4 судейских карабина.

Действия: Движение по п.7.10.

Обратное движение: по п.7.10.

Этап 19. Спуск по наклонной навесной переправе

Оборудование этапа:

ИС – ОЗ, ТО1 – 4 судейских карабина.

Судейские перила для дополнительной самостраховки.

ЦС – БЗ2, ТО2 – горизонтальная опора, КЛ – окончание ОЗ.

Действия: Организация перил по п.7.6. Движение по п.7.9 с дополнительной самостраховкой по 7.9.4(б) к судейским перилам. Снятие перил по п.7.6.15.

Обратное движение: по п.п.7.9, 7.9.4(а) по своим перилам или в БЗ1 вдоль нитки этапа, далее по условиям этапа 18.

ФИНИШ