



Чемпионат России по спортивному туризму на пешеходных дистанциях

11-17 сентября 2023 г.

Волгоградская область, город Камышин, ВНИАЛМИ

УСЛОВИЯ СОРЕВНОВАНИЙ В ДИСЦИПЛИНЕ «ДИСТАНЦИЯ – ПЕШЕХОДНАЯ» (короткая)

Класс дистанции: 5

Количество технических этапов: 20

ОКВ: 2 часа

Расстояния между этапами, длина дистанции указаны на схеме дистанции.

- Соревнования проводятся в соответствии с Правилами вида спорта «Спортивный туризм», раздела 3, части 7. Далее пункт правил указанный в условиях этапа
- По п. 1.5.7 заполнение декларации не требуется
- По п. 1.3.6: допускается перемещение участника по КОД и/или ПОД как в сторону ИС, так и в сторону ЦС этапа, при этом участники, начавшие движение по ПОД в ОЗ этапа или начавшие движение по КОД, обязаны достичь ИС данного этапа.
- По п. 1.3.11 все карабины, предоставленные в качестве ТО – неразъёмные.
- На соревнованиях применяется система электронной отметки SPORTident.

Порядок работы с отметкой на дистанции:

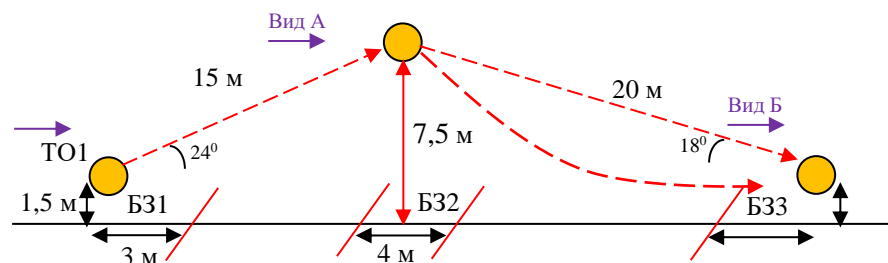
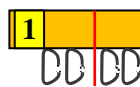
	Станция отметки	Место расположения	Расстояние от станции до чипа, при котором происходит отметка	Примечание
СТАРТ	отсутствует	-	-	Старт осуществляется по третьему звуковому сигналу стартовых часов
ПРОХОЖДЕНИЕ ЭТАПА	бесконтактная станция	на входе и выходе рабочей зоны этапа	1.8 м и менее	
СНЯТИЕ С ЭТАПА	контактная станция «СНЯТИЕ»	у судьи на выходе из рабочей зоны этапа	контактно	Участник должен отметить самостоятельно
ФИНИШ	бесконтактная станция	на линии финиша	при пересечении линии финиша	

СТАРТ

Блок этапов 1-4. Подъём по перилам - Спуск по перилам - Подъём по наклонной навесной переправе - Навесная переправа. КВ = 15 мин.

Участник проходит блок этапов в следующем порядке:

- 1) переходит из БЗ1 в БЗ2, по земле вдоль нитки этапа;
- 2) проходит этап 1;
- 3) закрепляет перила этапов 3, 4 на ТО2;
- 4) проходит этап 2;
- 5) переходит из БЗ2 в БЗ3, по земле вдоль нитки этапа;
- 6) организует перила этапа 4 на ТО3;
- 7) переходит из БЗ3 в БЗ1, по земле вдоль нитки этапа;
- 8) организует перила этапа 3 на ТО1;
- 9) проходит этапы 3, 4.

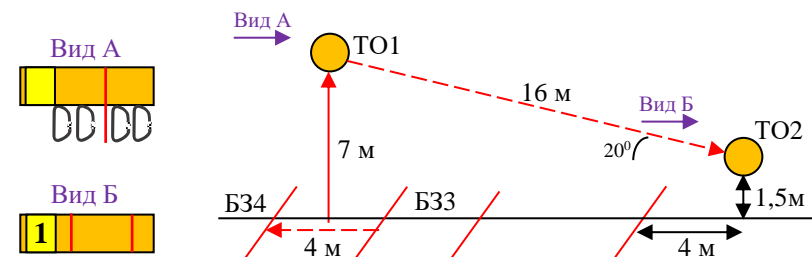


Этап 1. Подъём по перилам	Этап 2. Спуск по перилам	Этап 3. Подъём по наклонной навесной переправе	Этап 4. Навесная переправа
<p><u>Оборудование этапа:</u> ИС – БЗ2, КЛ – границы БЗ. Судейские перила ЦС – ОЗ, ТО2 – 4 судейских карабина.</p> <p><u>Действия:</u> Движение по п.7.10.</p> <p><u>Обратное движение:</u> по п.7.10.</p>	<p><u>Оборудование этапа:</u> ИС – ОЗ, ТО2 – 4 судейских карабина. Судейские перила ЦС – БЗ2, КЛ – границы БЗ.</p> <p><u>Действия:</u> Движение по п.7.10.</p> <p><u>Обратное движение:</u> по п.7.10.</p>	<p><u>Оборудование этапа:</u> ИС – БЗ1, ТО1 – горизонтальная опора, КЛ – начало ОЗ. ЦС – ОЗ, ТО2 – 4 судейских карабина.</p> <p><u>Действия:</u> Организация перил по п.7.6. Движение по п.п.7.9, 7.9.4(а). Снятие перил по п.7.6.15 с ЦС этапа 3, с ЦС блока этапов 1-4, при движении по этапу 4.</p> <p><u>Обратное движение:</u> по п.7.9 по своим перилам с дополнительной самостраховкой по п.7.9.4(б) к судейским или своим перилам или по условиям этапа 2, далее в БЗ1 вдоль нитки этапа.</p>	<p><u>Оборудование этапа:</u> ИС – ОЗ, ТО2 – 4 судейских карабина. ЦС – БЗ3, ТО3 – горизонтальная опора, КЛ – окончание ОЗ.</p> <p><u>Действия:</u> Организация перил и перил для дополнительной самостраховки по п.7.6. Движение по п.п.7.9, 7.9.4(б). Снятие перил по п.7.6.15.</p> <p><u>Обратное движение:</u> по п.п.7.9, 7.9.4(а) по своим перилам или в БЗ2 вдоль нитки этапа, далее по условиям этапа 1.</p>

Блок этапов 5–7. Подъем по перилам – Спуск по наклонной навесной переправе – Переправа методом «вертикальный маятник». КВ = 12 мин.

Участник проходит блок этапов в следующем порядке:

- 1) закрепляет перила этапа 6 на ТО2;
- 2) переходит из БЗ2 в БЗ1, по земле вдоль нитки этапа;
- 3) проходит этап 5, 6;
- 4) переходит из БЗ2 в БЗ3, по земле вдоль нитки этапа;
- 5) проходит этап 7.



Этап 5. Подъём по перилам	Этап 6. Спуск по наклонной навесной переправе	Этап 7. Переправа методом «вертикальный маятник»
<p><u>Оборудование этапа:</u> ИС – БЗ1, КЛ – границы БЗ Судейские перила. ЦС – ОЗ, ТО1 – 4 судейских карабина</p> <p><u>Действия:</u> движение по п.7.10.</p> <p><u>Обратное движение:</u> по п.7.10.</p>	<p><u>Оборудование этапа:</u> ИС – ОЗ, ТО1 – 4 судейских карабина. ЦС – БЗ2, ТО2 – горизонтальная опора, КЛ – окончание ОЗ.</p> <p><u>Действия:</u> организация перил и перил для дополнительной самостраховки по п.7.6, движение по п.п.7.9, 7.9.4(б), снятие перил не производится (перила используются при прохождении этапа 7)</p> <p><u>Обратное движение:</u> по п.п.7.9, 7.9.4(а) по своим перилам или в БЗ1 вдоль нитки этапа, далее по условиям этапа 5.</p>	<p><u>Оборудование этапа:</u> ИС – БЗ3, КЛ – начало ОЗ.</p> <p>Перила, организованные при прохождении этапа 6. ЦС – БЗ4, КЛ – окончание ОЗ.</p> <p><u>Действия:</u> движение по п.п.7.15, 7.15.2(а), снятие перил по п.7.6.15.</p> <p><u>Обратное движение:</u> по п.7.15 или вдоль нитки этапа, в случае необходимости вернуться на ТО1 по условиям этапа 5 и обратно в БЗ1 по п.7.10.</p>

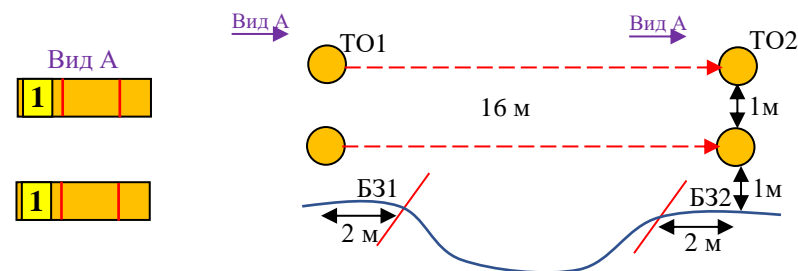
Этап 8. Переправа по параллельным перилам. КВ = 10 мин.

Оборудование этапа:

ИС – БЗ1, ТО1 – горизонтальные опоры, КЛ – начало ОЗ.
ЦС – БЗ2, ТО2 – горизонтальные опоры, КЛ – окончание ОЗ.
КОД – вдоль нитки этапа.

Действия: Участник закрепляет перила на ТО2. Переходит из БЗ2 в БЗ1, по земле вдоль нитки этапа. Организация перил по п.7.6. Движение по п.7.8. Снятие перил по п.7.6.15.

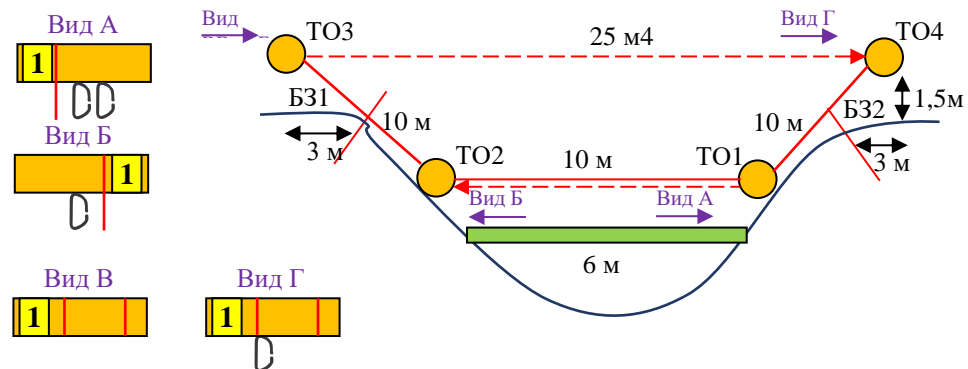
Обратное движение: по п.7.8 по своим перилам или по КОД.



Блок этапов 9–10. Переправа по бревну методом «горизонтальный маятник» – Навесная переправа. КВ = 12 мин.

Участник проходит блок этапов в следующем порядке:

- 1) закрепляет перила этапа 10 на ТО4;
- 2) переходит по подводным перилам по п. 4.4.3 до ТО1;
- 3) проходит этап 9;
- 4) переходит по отводным перилам по п. 4.4.3 до ТО3;
- 5) проходит этап 10.

**Этап 9. Переправа по бревну методом «горизонтальный маятник»****Оборудование этапа:**

ИС – ОЗ, ТО1 – 2 судейских карабина, подводные перила.

Судейские перила

ЦС – ОЗ, ТО2 – 1 судейский карабин, отводные перила.

Действия: Организация перил по п. 7.6. Движение по п.7.14 на ногах по бревну с дополнительной самостраховкой по п. 7.8.1 к судейским перилам. Снятие перил по п.7.6.15.

Обратное движение: по п. 7.8 по судейским перилам.

Этап 10. Навесная переправа**Оборудование этапа:**

ИС – БЗ1, ТО3 – горизонтальная опора, КЛ – начало ОЗ.

ЦС – БЗ2, ТО4 – горизонтальная опора (для крепления навесной переправы), 1 судейский карабин, КЛ – окончание ОЗ.

Действия: Организация перил по п.7.6. Движение по п.7.9. Снятие перил по п.7.6.15.

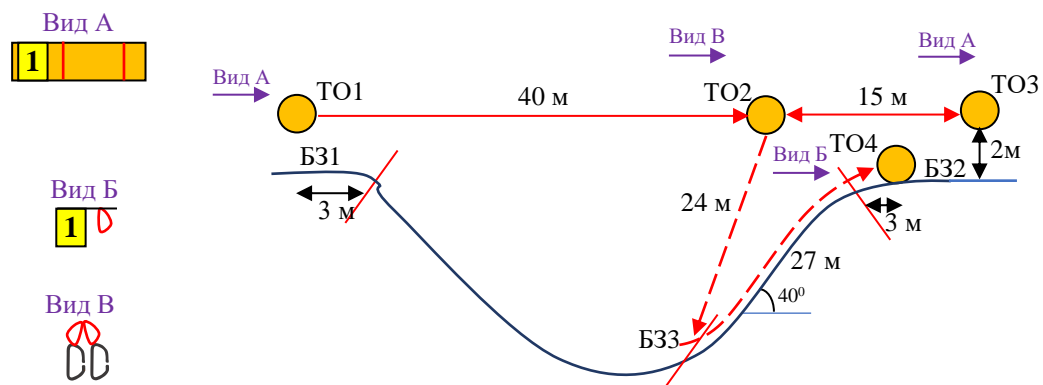
Обратное движение: по п.7.9 по своим перилам или по подводным перилам до ТО1, далее по условиям этапа 9, далее по отводным перилам до ТО3.

Блок этапов 11-14. Навесная переправа – Навесная переправа – Спуск по склону – Подъём по склону. КВ = 15 мин.

Участник проходит блок этапов в следующем порядке:

- 1) проходит этап 11;
- 2) проходит этап 12 ТО2-ТО3;
- 3) организует перила этапа 14 на ТО4;
- 4) проходит этап 12 ТО3-ТО2;
- 5) организует перила этапа 13 на ТО2;
- 6) проходит этапы 13, 14.

Допускается выполнение пункта 5 при первом посещении ТО2.



Этап 11. Навесная переправа	Этап 12. Навесная переправа	Этап 13. Спуск по склону	Этап 14. Подъём по склону
<p><u>Оборудование этапа:</u> ИС – БЗ1, ТО1 – горизонтальная опора, КЛ – начало ОЗ. Двойные судейские перила. ЦС– ОЗ, ТО2 – 2 судейских карабина на двойных судейских перилах. <u>Действия:</u> Движение по п.7.9. <u>Обратное движение:</u> по п.7.9.</p>	<p><u>Оборудование этапа:</u> ИС (ЦС) – ОЗ, ТО2 – 2 судейских карабина на двойных судейских перилах. Двойные судейские перила. ЦС (ИС) – БЗ2, ТО3 – горизонтальная опора, КЛ – окончание (начало) ОЗ. <u>Действия:</u> Движение по п.7.9. <u>Обратное движение:</u> по п.7.9.</p>	<p><u>Оборудование этапа:</u> ИС – ОЗ, ТО2 – 2 судейских карабина на двойных судейских перилах. ЦС– БЗ3, КЛ – окончание ОЗ. <u>Действия:</u> Организация перил по п.7.6. Движение по п.п.7.10, 7.10.10. Снятие перил по п.7.6.15. <u>Обратное движение:</u> по п. 7.10 или по условиям этапов 14, 12.</p>	<p><u>Оборудование этапа:</u> ИС – БЗ3, КЛ – начало ОЗ ЦС– БЗ2, ТО 4 – судейская петля, КЛ – окончание ОЗ. <u>Действия:</u> Организация перил по п.7.6. Движение по п.7.10. Снятие перил по п.7.6.17. <u>Обратное движение:</u> по п.7.10 по своим перилам.</p>

Этап 15. Спуск по склону. КВ = 10 мин.

Оборудование этапа:

ИС – БЗ1, ТО1 – 2 судейских карабина, КЛ – начало ОЗ.

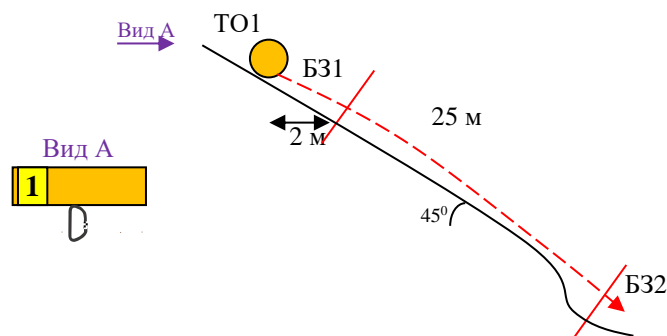
ЦС – БЗ2, КЛ – окончание ОЗ.

ПОД - судейские перила справа и слева от этапа.

Действия: Организация перил по п. 7.6. Движение по п.7.10.

Снятие перил по п. 7.6.15.

Обратное движение: по п.7.10 по своим перилам или ПОД.



Этап 16. Подъём по склону. КВ = 12 мин.

Оборудование этапа:

ИС – Б31, КЛ – начало ОЗ.

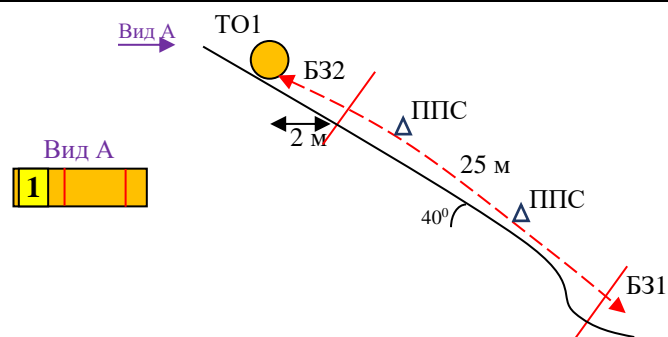
ППС – судейская петля – 2 шт.

ЦС – Б32, ТО1 – горизонтальная опора, КЛ – окончание ОЗ.

ПОД - судейские перила справа и слева от этапа.

Действия: Движение по п.7.21.

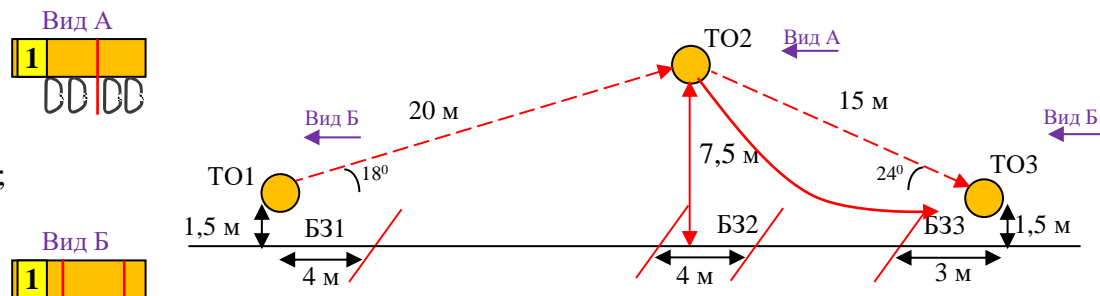
Обратное движение: по п.7.10 своим перилам или ПОД.



Блок этапов 17-20. Подъём по перилам - Спуск по перилам - Навесная переправа - Спуск по наклонной навесной переправе. КВ = 15 мин.

Участник проходит блок этапов в следующем порядке:

- 1) переходит из Б31 в Б33, по земле вдоль нитки этапа;
- 2) закрепляет перила этапа 20 на ТО3;
- 3) переходит из Б33 в Б32, по земле вдоль нитки этапа;
- 4) проходит этап 17;
- 5) организует перила этапа 20, закрепляет перила этапа 19 на ТО2;
- 6) проходит этап 18;
- 7) переходит из Б32 в Б31, по земле вдоль нитки этапа;
- 8) организует перила этапа 19 на ТО1;
- 9) проходит этапы 19, 20.



Этап 17. Подъём по перилам	Этап 18. Спуск по перилам	Этап 19. Навесная переправа	Этап 20. Спуск по наклонной навесной переправе
<p><u>Оборудование этапа:</u> ИС – Б32, КЛ – границы БЗ. Судейские перила ЦС – ОЗ, ТО2 – 4 судейских карабина.</p> <p><u>Действия:</u> Движение по п.7.10.</p> <p><u>Обратное движение:</u> по п.7.10.</p>	<p><u>Оборудование этапа:</u> ИС – ОЗ, ТО2 – 4 судейских карабина. Судейские перила ЦС – Б32, КЛ – границы БЗ.</p> <p><u>Действия:</u> Движение по п.7.10.</p> <p><u>Обратное движение:</u> по п.7.10.</p>	<p><u>Оборудование этапа:</u> ИС – Б31, ТО1 – горизонтальная опора, КЛ – начало ОЗ. ЦС – ОЗ, ТО2 – 4 судейских карабина.</p> <p><u>Действия:</u> Организация перил по п.7.6. Движение по п.п.7.9, 7.9.4(а). Снятие перил по п.7.6.15 с ЦС этапа 19, с ЦС блока этапов 17-20, при движении по этапу 20.</p> <p><u>Обратное движение:</u> по п.7.9 по своим перилам с дополнительной самостраховкой по 7.9.4(б) к судейским или своим перилам или по условиям этапа 18, далее в Б31 вдоль нитки этапа.</p>	<p><u>Оборудование этапа:</u> ИС – ОЗ, ТО2 – 4 судейских карабина. Судейские перила для дополнительной самостраховки. ЦС – Б33, ТО3 – горизонтальная опора, КЛ – окончание ОЗ.</p> <p><u>Действия:</u> Организация перил по п.7.6. Движение по п.7.9 с дополнительной самостраховкой по п.7.9.4(б) к судейским перилам. Снятие перил по п.7.6.15.</p> <p><u>Обратное движение:</u> по п.п.7.9, 7.9.4(а) по своим перилам или в Б32 вдоль нитки этапа, далее по условиям этапа 17.</p>

ФИНИШ