



Чемпионат России по спортивному туризму на пешеходных дистанциях

11-17 сентября 2023 г.

Волгоградская область, город Камышин, ВНИАЛМИ

УСЛОВИЯ СОРЕВНОВАНИЙ В ДИСЦИПЛИНЕ «ДИСТАНЦИЯ – ПЕШЕХОДНАЯ – СВЯЗКА» (короткая)

Класс дистанции: 5

Количество технических этапов: 20

ОКВ: 2 часа

Расстояния между этапами, длина дистанции указаны на схеме дистанции.

- Соревнования проводятся в соответствии с Правилами вида спорта «Спортивный туризм», раздела 3, части 7. Далее пункт правил указанный в условиях этапа.
- По п. 1.5.7 заполнение декларации не требуется.
- По п. 1.3.6: допускается перемещение участника по КОД и/или ПОД как в сторону ИС, так и в сторону ЦС этапа, при этом участники, начавшие движение по ПОД в ОЗ этапа или начавшие движение по КОД, обязаны достичь ИС данного этапа.
- По п.1.6.8 вход в РЗ осуществляется после обязательного сбора всех участников в квадрате перед РЗ этапа (блока этапов).
- По п.1.3.1.4 обеспечение участника ВКС не требуется.
- По п. 1.3.11 все карабины, предоставленные в качестве ТО – неразъёмные.
- На соревнованиях применяется система электронной отметки SPORTident.

Порядок работы с отметкой на дистанции:

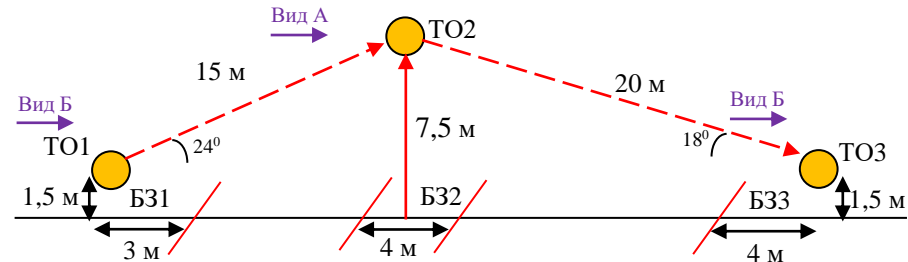
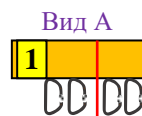
	Станция отметки	Место расположения	Расстояние от станции до чипа, при котором происходит отметка	Примечание
СТАРТ	отсутствует	-	-	Старт осуществляется по третьему звуковому сигналу стартовых часов
ПРОХОЖДЕНИЕ ЭТАПА	бесконтактная станция	на входе и выходе рабочей зоны этапа	1.8 м и менее	
СНЯТИЕ С ЭТАПА	контактная станция «СНЯТИЕ»	у судьи на выходе из рабочей зоны этапа	контактно	Участник должен отметить самостоятельно
ФИНИШ	бесконтактная станция	на линии финиша	при пересечении линии финиша	

СТАРТ

Блок этапов 1-3. Подъём по перилам - Подъём по наклонной навесной переправе – Навесная переправа. КВ = 15 мин.

Участники проходят блок этапов в следующем порядке:

- 1) первый участник переходит из БЗ1 в БЗ2, проходит этап 1, второй участник переходит из БЗ1 в БЗ3, по земле вдоль нитки этапа;
- 2) организуют перила этапа 3, второй участник переходит из БЗ3 в БЗ1, по земле вдоль нитки этапа;
- 3) организуют перила этапа 2;
- 4) первый участник проходит этап 3;
- 5) второй участник проходит этапы 2, 3.

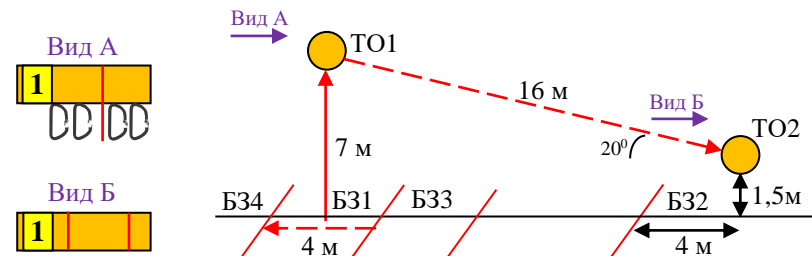


Этап 1. Подъём по перилам	Этап 2. Подъём по наклонной навесной переправе	Этап 3. Навесная переправа
<p><u>Оборудование этапа:</u> ИС – БЗ2, КЛ – границы БЗ. Судейские перила ЦС – ОЗ, ТО2 – 4 судейских карабина.</p> <p><u>Действия:</u> Движение по п.7.10. <u>Обратное движение:</u> по п.7.10.</p>	<p><u>Оборудование этапа:</u> ИС – БЗ1, ТО1 – горизонтальная опора, КЛ – начало ОЗ. ЦС – ОЗ, ТО2 – 4 судейских карабина.</p> <p><u>Действия:</u> Организация перил по п.7.6. Движение по п.7.9, 7.9.4.4. Снятие перил по п.7.6.15 с ЦС этапа 2, с ЦС блока этапов 1-3, при движении по этапу 3.</p> <p><u>Обратное движение:</u> по п.7.9, 7.9.4(в) по командным перилам или по условиям обратного движения этапа 1, далее в БЗ1 вдоль нитки этапа.</p>	<p><u>Оборудование этапа:</u> ИС – ОЗ, ТО2 – 4 судейских карабина. ЦС – БЗ3, ТО3 – горизонтальная опора, КЛ – окончание ОЗ.</p> <p><u>Действия:</u> Организация перил по п.7.6. Движение по п.7.9, 7.9.4(в). Снятие перил по п.7.6.15.</p> <p><u>Обратное движение:</u> по п.7.9, 7.9.4(а) (допускается без сопровождения) по командным перилам или в БЗ2 вдоль нитки этапа, далее по условиям этапа 1.</p>

Блок этапов 4–6. Подъем по перилам – Спуск по наклонной навесной переправе – Переправа методом «вертикальный маятник». КВ = 12 мин.

Участники проходят блок этапов в следующем порядке:

- 1) закрепляют перила этапа 5 на ТО2, переходят из БЗ2 в БЗ1, по земле вдоль нитки этапа;
- 2) первый участник проходит этап 4, организует перила этапа 5 на ТО1, проходит этап 5;
- 3) второй участник проходит этапы 4, 5;
- 4) переходят из БЗ2 в БЗ3, вдоль нитки этапа;
- 5) проходят этап 6.



Этап 4. Подъём по перилам	Этап 5. Спуск по наклонной навесной переправе	Этап 6. Переправа методом «вертикальный маятник»
<p><u>Оборудование этапа:</u> ИС – БЗ1, КЛ – границы БЗ Судейские перила. ЦС – ОЗ, ТО1 – 4 судейских карабина</p> <p><u>Действия:</u> Движение первого участника по п.7.10. Движение второго участника по п.7.11, 7.11.1(б).</p> <p><u>Обратное движение:</u> по п.7.10.</p>	<p><u>Оборудование этапа:</u> ИС – ОЗ, ТО1 – 4 судейских карабина. ЦС – БЗ2, ТО2 – горизонтальная опора, КЛ – окончание ОЗ.</p> <p><u>Действия:</u> организация перил по п.7.6, движение по п.п.7.9, 7.9.4(в), снятие перил не производится (перила используются при прохождении этапа 6).</p> <p><u>Обратное движение:</u> по п.п.7.9, 7.9.4(а) (допускается без сопровождения) по командным перилам или вдоль нитки этапа в БЗ1 и далее по условиям этапа 4.</p>	<p><u>Оборудование этапа:</u> ИС – БЗ3, КЛ – начало ОЗ. Перила, организованные при прохождении этапа 5. ЦС – БЗ4, КЛ – окончание ОЗ.</p> <p><u>Действия:</u> движение по п.п.7.15, 7.15.2(б), сопровождение не организуется, снятие перил по п.7.6.15.</p> <p><u>Обратное движение:</u> по п.7.15 или КОД; в случае необходимости вернуться на ТО1 – по условиям этапа 4 и обратно в БЗ1 по п.7.12.</p>

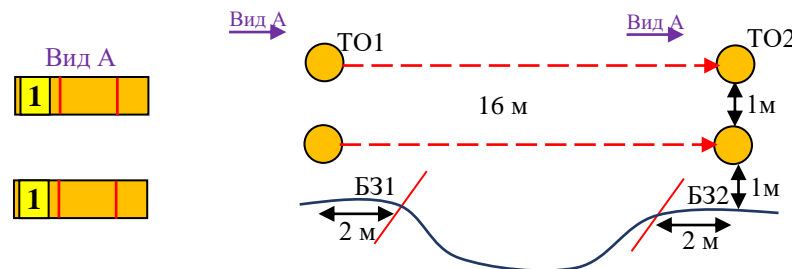
Этап 7. Переправа по параллельным перилам. КВ = 10 мин.

Оборудование этапа:

ИС – БЗ1, ТО1 – горизонтальные опоры, КЛ – начало ОЗ.
ЦС – БЗ2, ТО2 – горизонтальные опоры, КЛ – окончание ОЗ.
КОД – вдоль нитки этапа.

Действия: Участники закрепляют перила на ТО2. Переходят из БЗ2 в БЗ1, по земле вдоль нитки этапа. Организация перил по п.7.6. Движение по п.7.8. Снятие перил по п.7.6.15.

Обратное движение: по п.7.8 по командным перилам или по КОД.

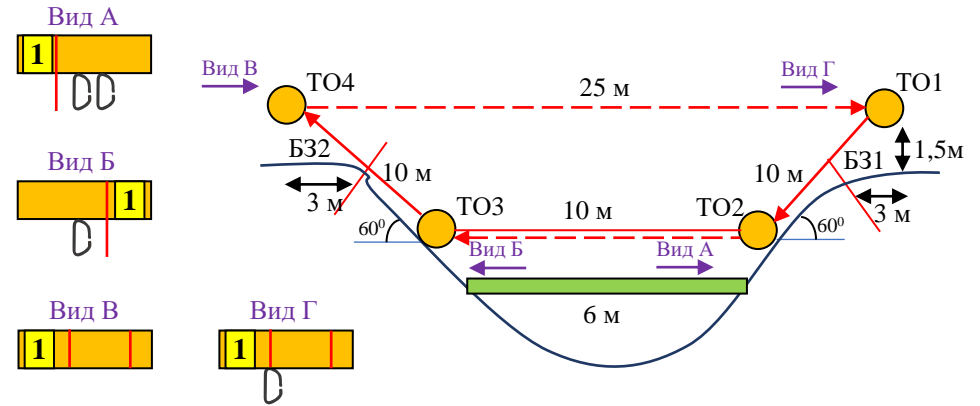


Блок этапов 8–11. Спуск по перилам – Переправа по бревну – Подъём по перилам – Навесная переправа. КВ = 12 мин.

Участники проходят блок этапов в следующем порядке:

- 1) закрепляют перила необходимые для прохождения этапов 11 на ТО1;
- 2) первый участник проходит этап 8, закрепляет перила этапа 9, проходит этап 9, организует перила этапа 9, проходит этап 10;
- 3) второй участник проходит этапы 8, 9, 10;
- 4) организуют перила этапа 11;
- 5) проходят этап 11.

Запрещена организация перил этапа 11 на ТО4 до покидания БЗ1 всеми участниками.

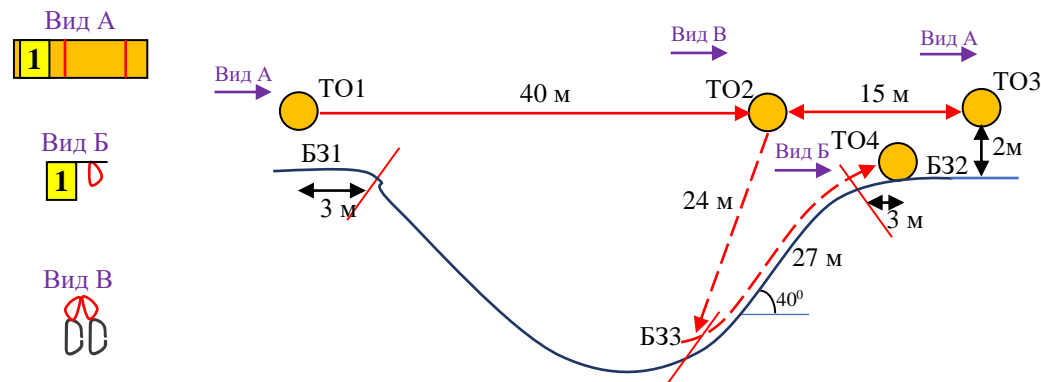


Этап 8. Спуск по перилам	Этап 9. Переправа по бревну	Этап 10. Подъём по перилам	Этап 11. Навесная переправа
<p><u>Оборудование этапа:</u> ИС – БЗ1, ТО1 – 1 судейский карабин, КЛ – начало ОЗ. Судейские перила. ЦС – ОЗ, ТО2 – 2 судейских карабина. <u>Действия:</u> Движение по п.7.12 по судейским перилам. <u>Обратное движение:</u> по п.7.10 по судейским перилам.</p>	<p><u>Оборудование этапа:</u> ИС – ОЗ, ТО2 – 2 судейских карабина. Судейские перила. ЦС – ОЗ, ТО3 – 1 судейский карабин. <u>Действия:</u> Движение первого участника по п.7.8 по судейским перилам. Организация перил по п.7.6. Движение второго участника по п.7.8 по командным перилам. Снятие перил по п.7.6.15 с ЦС этапа 9, с ЦС этапа 10 или при движении по этапу 10. <u>Обратное движение:</u> по п. 7.8 по судейским перилам.</p>	<p><u>Оборудование этапа:</u> ИС – ОЗ, ТО3 – 1 судейский карабин. Судейские перила. ЦС – БЗ2, ТО4 – горизонтальная опора, КЛ – окончание ОЗ. <u>Действия:</u> Движение первого участника по п.7.10. Движение второго участника по п.7.11, 7.11.1(б). <u>Обратное движение:</u> по п.7.10 по судейским перилам.</p>	<p><u>Оборудование этапа:</u> ИС – БЗ2, ТО4 – горизонтальная опора, КЛ – начало ОЗ. ЦС – БЗ1, ТО1 – горизонтальная опора (для крепления навесной переправы), 1 судейский карабин, КЛ – окончание ОЗ. <u>Действия:</u> Организация перил по п.7.6. Движение по п.7.9. Снятие перил по п.7.6.15. <u>Обратное движение:</u> по п.7.9 по своим перилам или по п. 7.10 до ТО2, далее по п. 7.8 (допускается без сопровождения) до ТО3, далее по п. 7.10 до ТО4.</p>

Блок этапов 12-15. Навесная переправа – Навесная переправа – Спуск по склону – Подъём по склону. КВ = 15 мин.

Участники проходят блок этапов в следующем порядке:

- 1) первый участник проходит этапы 12, 13;
- 2) второй участник проходит этап 12, организует перила этапа 14 на ТО2, проходит этап 14;
- 3) первый участник организует перила этапа 15 на ТО4, проходит этапы 13, 14;
- 4) проходят этап 15.



Этап 12. Навесная переправа	Этап 13. Навесная переправа	Этап 14. Спуск по склону	Этап 15. Подъём по склону
<p><u>Оборудование этапа:</u> ИС – БЗ1, ТО1 – горизонтальная опора, КЛ – начало ОЗ. Двойные судейские перила. ЦС– ОЗ, ТО2 – 2 судейских карабина на двойных судейских перилах. <u>Действия:</u> Движение по п.7.9. <u>Обратное движение:</u> по п.7.9.</p>	<p><u>Оборудование этапа:</u> ИС (ЦС) – ОЗ, ТО2 – 2 судейских карабина на двойных судейских перилах. Двойные судейские перила. ЦС (ИС) – БЗ2, ТО3 – горизонтальная опора, КЛ – окончание (начало) ОЗ. <u>Действия:</u> Движение по п.7.9. <u>Обратное движение:</u> по п.7.9.</p>	<p><u>Оборудование этапа:</u> ИС – ОЗ, ТО2 – 2 судейских карабина на двойных судейских перилах. ЦС– БЗ3, КЛ – окончание ОЗ. <u>Действия:</u> Организация перил по п.7.6. Движение по п.п.7.12, 7.10.10. Снятие перил по п.7.6.15. <u>Обратное движение:</u> по п. 7.10 или по условиям этапов 15, 13.</p>	<p><u>Оборудование этапа:</u> ИС – БЗ3, КЛ – начало ОЗ ЦС– БЗ2, ТО 4 – судейская петля, КЛ – окончание ОЗ. <u>Действия:</u> Организация перил по п.7.6. Движение первого участника по п.7.10. Движение второго участника по п.7.11, 7.11.1(б). Снятие перил по п.7.6.17. <u>Обратное движение:</u> по п.7.10 по командным перилам.</p>

Этап 16. Спуск по склону. КВ = 10 мин.

Оборудование этапа:

ИС – БЗ1, ТО1 – 2 судейских карабина, КЛ – начало ОЗ.

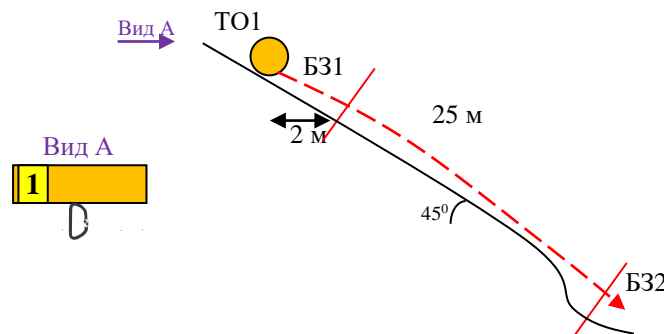
ЦС – БЗ2, КЛ – окончание ОЗ.

ПОД - судейские перила справа и слева от этапа.

Действия: Организация перил по п. 7.6. Движение по п.7.12.

Снятие перил по п. 7.6.15

Обратное движение: по п.7.10 по своим перилам или ПОД.



Этап 17. Подъём по склону. КВ = 12 мин.

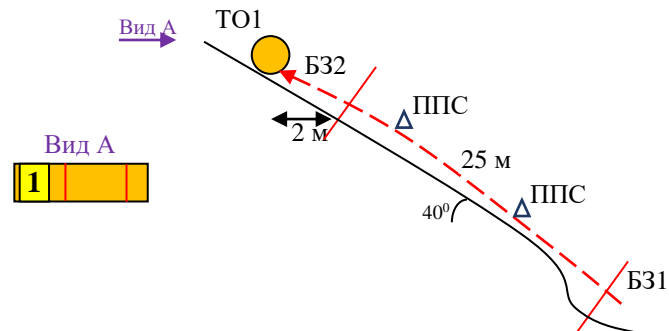
Оборудование этапа:

ИС – БЗ1, КЛ – начало ОЗ.
 ППС – судейская петля – 2 шт.
 ЦС – БЗ2, ТО1 – горизонтальная опора, КЛ – окончание ОЗ.
 ПОД – судейские перила справа и слева от этапа.

Действия: Движение первого участника по п.7.4. Организация перил по п.7.6.

Движение второго участника по п.7.11, 7.11.1(б). Снятие перил по п.7.6.17.

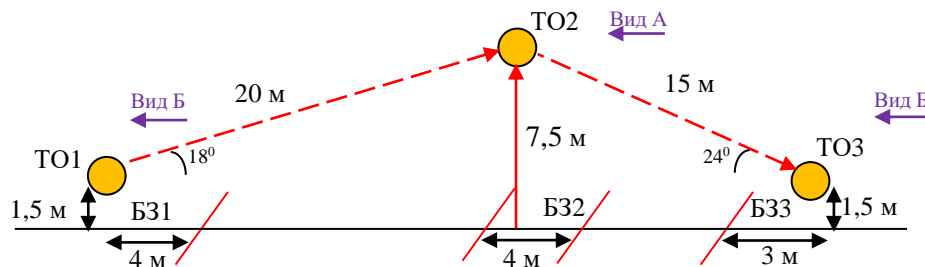
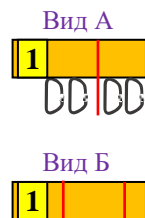
Обратное движение: по п.7.10 по своим перилам или ПОД.



Блок этапов 18-20. Подъём по перилам - Навесная переправа - Спуск по наклонной навесной переправе. КВ = 15 мин.

Участники проходят блок этапов в следующем порядке:

- 1) первый участник переходит из БЗ1 в БЗ3, по земле вдоль нитки этапа, закрепляет перила этапа 20 на ТО3, переходит из БЗ3 в БЗ2, по земле вдоль нитки этапа, проходит этап 18;
- 2) организуют перила этапов 19, 20;
- 3) первый участник проходит этап 20;
- 4) второй участник проходит этапы 19, 20.



Этап 18. Подъём по перилам

Оборудование этапа:

ИС – БЗ2, КЛ – границы БЗ.
 Судейские перила.
 ЦС – ОЗ, ТО2 – 4 судейских карабина.
Действия: Движение по п.7.10.
Обратное движение: по п.7.10.

Этап 19. Навесная переправа

Оборудование этапа:

ИС – БЗ1, ТО1 – горизонтальная опора, КЛ – начало ОЗ.
 ЦС – ОЗ, ТО2 – 4 судейских карабина.
Действия: Организация перил по п.7.6. Движение по п.7.9, 7.9.4(а). Снятие перил по п.7.6.15 с ЦС этапа 19, с ЦС блока этапов 18-20, при движении по этапу 20.
Обратное движение: по п.7.9, 7.9.4(в) по своим перилам или по условиям обратного движения этапа 18, далее в БЗ1 вдоль нитки этапа.

Этап 20. Спуск по наклонной навесной переправе

Оборудование этапа:

ИС – ОЗ, ТО2 – 4 судейских карабина.
 ЦС – БЗ3, ТО3 – горизонтальная опора, КЛ – окончание ОЗ.
Действия: Организация перил по п.7.6. Движение по п.7.9, 7.9.4(в). Снятие перил по п.7.6.15.
Обратное движение: по п.7.9, 7.9.4(а) (допускается без сопровождения) по своим перилам или в БЗ2 вдоль нитки этапа, далее по условиям этапа 18.

ФИНИШ