



# Кубок Республики Башкортостан и Республиканские соревнования по спортивному туризму на пешеходных дистанциях

Республика Башкортостан, п. Юматово, ДТСОЛ «Локомотив»  
11-16 октября 2023 года



## УСЛОВИЯ ПРОВЕДЕНИЯ СОРЕВНОВАНИЙ В ДИСЦИПЛИНЕ «ДИСТАНЦИЯ – ПЕШЕХОДНАЯ – СВЯЗКА» (короткая)

Класс дистанции: 3.  
Количество этапов: 7.  
Общее контрольное время: 40 минут.  
Длина дистанции: указана на схеме дистанции.

Ссылки даны на пункты Правил вида спорта «спортивный туризм» (раздел 3, часть 7).  
При подведении итогов применяется п. 6.2.8(б).  
По п. 1.3.1.4 обеспечение участника ВКС не требуется.  
При движении по КОД допускается перемещение участника как в сторону ИС, так и в сторону ЦС этапа.  
Заполнение и сдача декларации не требуется.  
По п. 1.6.8 вход в РЗ осуществляется после обязательного сбора всех участников связки в квадрате перед РЗ этапа (блока этапов).

### ПЕРЕЧЕНЬ ЭТАПОВ, ПАРАМЕТРЫ, ОБОРУДОВАНИЕ И УСЛОВИЯ ПРОХОЖДЕНИЯ

#### Этап 1. Переправа по параллельным перилам. КВ – 5 минут.

##### Оборудование этапа:

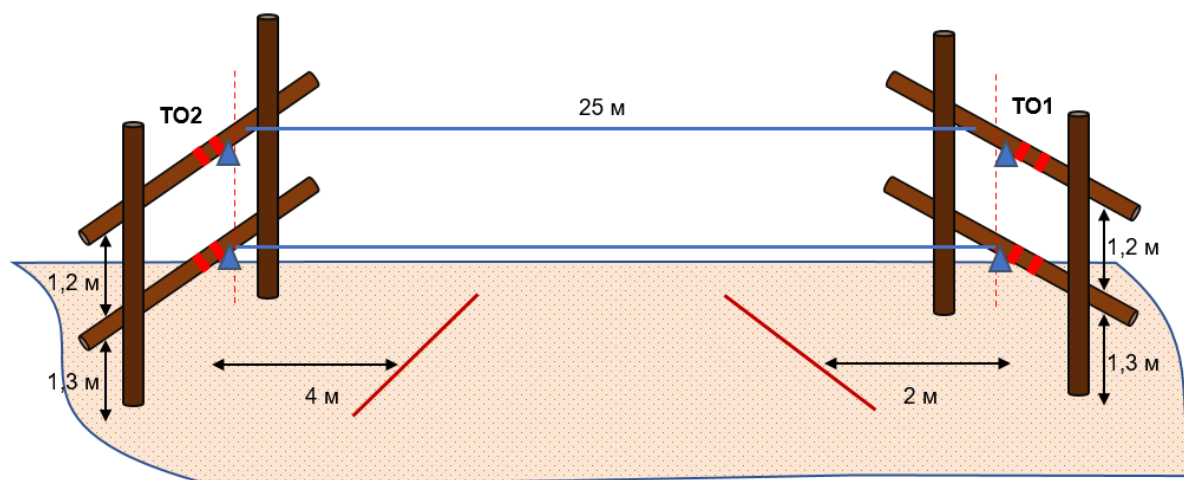
ИС: БЗ, ТО2 – по 1 судейскому карабину на верхней и нижней опоре и горизонтальные опоры, КЛ – начало ОЗ.

Судейские перила.

ЦС: БЗ, ТО1 – по 1 судейскому карабину на верхней и нижней опоре и горизонтальные опоры, КЛ – окончание ОЗ.

Действия: движение участников по п. 7.8.

Обратное движение: по п. 7.8.



#### Блок этапов 2-3. Переправа по бревну методом «горизонтальный маятник» – Переправа по бревну. КВ – 10 минут.

Участники проходят блок этапов в следующем порядке:

- 1) Организуют на ТО1 перила этапа 2.
- 2) Проходят этап 2.
- 3) Организуют на ТО2 перила этапа 3.

4) Проходят этап 3.

Запрещена организация перил этапа 3 до выхода всех участников из БЗ1.

### Этап 2. Переправа по бревну методом

«горизонтальный маятник».

Оборудование этапа:

ИС: БЗ, ТО1 – 1 судейский карабин, горизонтальная опора, КЛ – начало ОЗ.

ЦС: БЗ, КЛ – окончание ОЗ.

КОД – вдоль нитки этапа.

Действия: организация перил по п. 7.6, движение участников по п. 7.14, снятие перил не производится, перила используются на этапе 3.

Обратное движение: по КОД.

### Этап 3. Переправа по бревну.

Оборудование этапа:

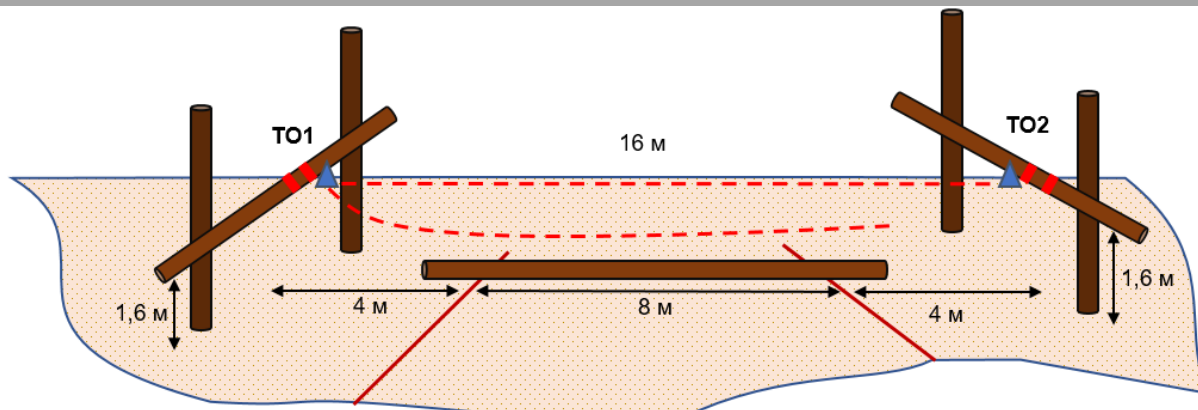
ИС: БЗ, ТО2 – 1 судейский карабин, горизонтальная опора, КЛ – начало ОЗ.

ЦС: БЗ, ТО1 – 1 судейский карабин, горизонтальная опора, КЛ – окончание ОЗ.

КОД – вдоль нитки этапа.

Действия: организация перил по п. 7.6, движение участников по п. 7.8, снятие перил по п. 7.6.15.

Обратное движение: по КОД.



Блок этапов 4-5. Подъём по перилам – Спуск по наклонной навесной переправе. КВ – 10 минут.

### Этап 4. Подъём по перилам.

Оборудование этапа:

ИС: БЗ, КЛ – граница ОЗ.

Судейские перила.

ЦС: ОЗ, ТО2 – 4 судейских карабина.

Действия: движение первого участника по п. 7.10, движение второго участника по п. 7.11 (7.11.1(б)).

Обратное движение: по п. 7.12 по судейским перилам.

### Этап 5. Спуск по наклонной навесной переправе.

Оборудование этапа:

ИС: ОЗ, ТО2 – 4 судейских карабина.

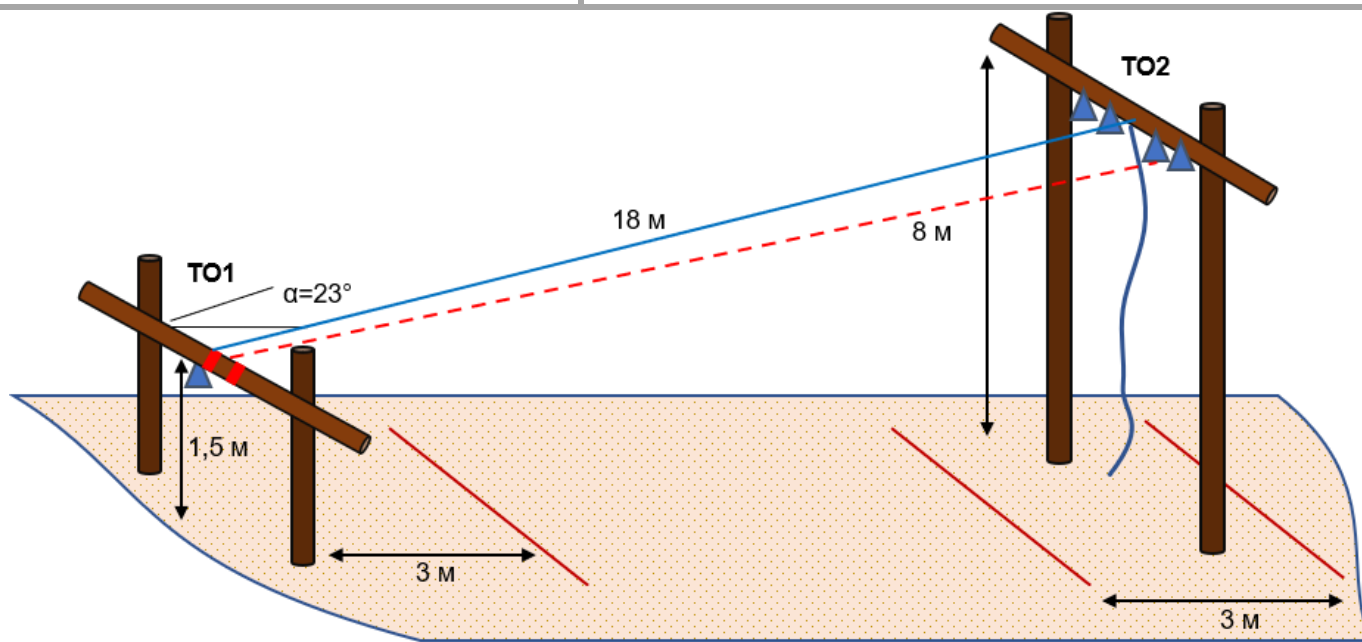
Судейские перила.

ЦС: БЗ, ТО1 – 1 судейский карабин, горизонтальная опора, КЛ – окончание ОЗ.

КОД – вдоль нитки этапа.

Действия: движение первого участника по п. 7.9 (7.9.4(в)) по судейским перилам, организация перил по п. 7.6, движение второго участника по п. 7.9 (7.9.4(в)) по командным перилам, снятие перил по п.7.6.15.

Обратное движение: по п. 7.9 (7.9.4(а)) по командным перилам или по КОД на ИС этапа 4, далее по условиям этапа 4.



## Этап 6. Переправа методом «вертикальный маятник». КВ – 4 минуты.

### Оборудование этапа:

ИС: БЗ, КЛ – начало ОЗ.

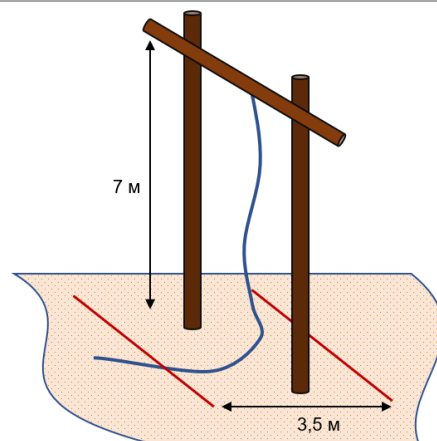
Судейские перила.

ЦС: БЗ, КЛ – окончание ОЗ.

КОД – вдоль нитки этапа.

Действия: движение участников по п. 7.15 (7.15.2(а)).

Обратное движение: по п. 7.15 (7.15.2(а)) или по КОД.



## Этап 7. Навесная переправа. КВ – 8 минут.

### Оборудование этапа:

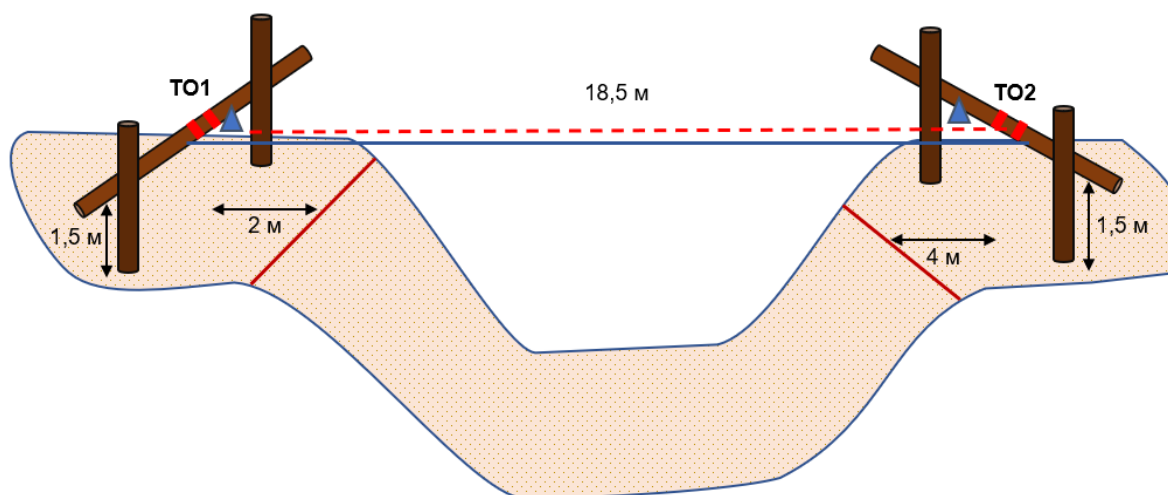
ИС: БЗ, ТО1 – горизонтальная опора, 1 судейский карабин, КЛ – начало ОЗ.

Двойные судейские перила.

ЦС: БЗ, ТО2 – горизонтальная опора, 1 судейский карабин, КЛ – окончание ОЗ.

Действия: движение 1-го участника по п. 7.9 по судейским перилам, организация перил по п. 7.6, движение 2-го участника по п. 7.9 по командным перилам, снятие перил по п. 7.6.15.

Обратное движение: по п. 7.9 по командным или судейским перилам.



**ФИНИШ**