



# Всероссийские соревнования по спортивному туризму на пешеходных дистанциях среди мужчин и женщин

Республика Башкортостан, п. Юматово, ДТСОЛ «Локомотив»  
11-16 октября 2023 года



## УСЛОВИЯ ПРОВЕДЕНИЯ СОРЕВНОВАНИЙ В ДИСЦИПЛИНЕ «ДИСТАНЦИЯ – ПЕШЕХОДНАЯ» (короткая)

Класс дистанции: 5.  
Длина дистанции: указана на схеме дистанции.  
Количество этапов: 13.  
Общее контрольное время: 60 минут.

Ссылки даны на пункты Правил вида спорта «спортивный туризм» (раздел 3, часть 7).  
При подведении итогов применяется п. 6.2.8(а).  
При движении по КОД допускается перемещение участника как в сторону ИС, так и в сторону ЦС этапа.  
Заполнение и сдача декларации не требуется.

### ПЕРЕЧЕНЬ ЭТАПОВ, ПАРАМЕТРЫ, ОБОРУДОВАНИЕ И УСЛОВИЯ ПРОХОЖДЕНИЯ

#### Блок этапов 1-3. Подъём по перилам – Навесная переправа – Переправа по параллельным перилам. КВ – 10 минут.

Участник проходит блок этапов в следующем порядке:

- 1) Закрепляет верхние перила этапа 3 на ТО1.
- 2) Проходит этапы 1, 2.
- 3) Организует верхние перила этапа 3.
- 4) Проходит этап 3.

#### **Этап 1. Подъём по перилам.**

##### Оборудование этапа:

ИС: БЗ, ТО1 – по 1 судейскому карабину на верхней и нижней опоре и горизонтальные опоры.

Судейские перила.

ЦС: ОЗ, ТОЗ – 3 судейских карабина.

Действия: движение участника по п. 7.10.

Обратное движение: по п. 7.10.

#### **Этап 2. Навесная переправа.**

##### Оборудование этапа:

ИС: ОЗ, ТОЗ – 3 судейских карабина.

Двойные судейские перила.

ЦС: БЗ, ТО2 – по 1 судейскому карабину на верхней и нижней опоре и горизонтальные опоры, КЛ – окончание ОЗ.

Действия: организация перил для дополнительной самостраховки по п. 7.6, движение участника по п. 7.9 (7.9.4(б)), снятие перил для дополнительной самостраховки по п. 7.6.15.

Обратное движение: по п. 7.9 (7.9.4(а)).

#### **Этап 3. Переправа по параллельным перилам.**

##### Оборудование этапа:

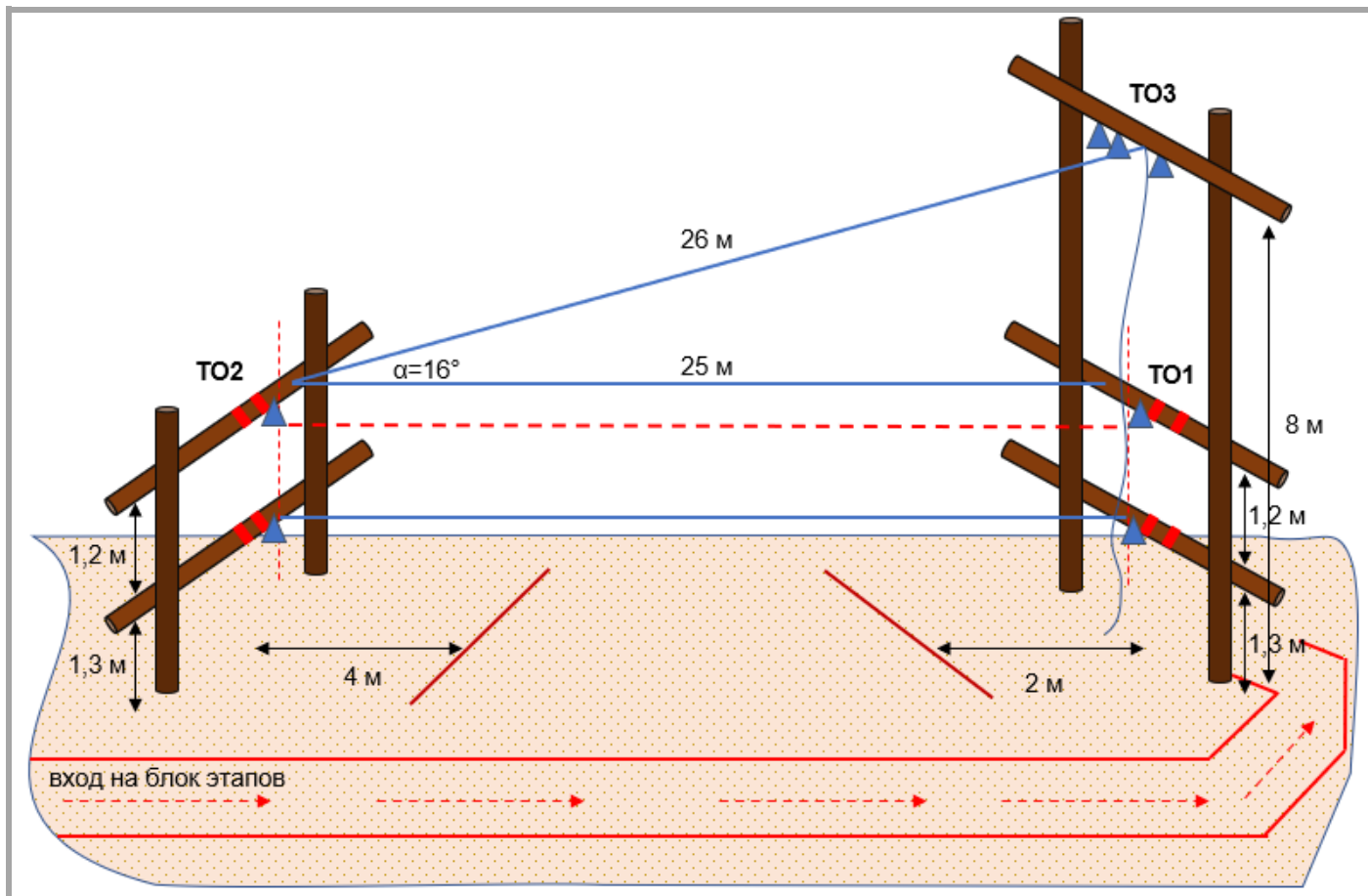
ИС: БЗ, ТО2 – по 1 судейскому карабину на верхней и нижней опоре и горизонтальные опоры, КЛ – начало ОЗ.

Судейские нижние перила. ПОД (нижние перила – слэклийн, верхние судейские перила).

ЦС: БЗ, ТО1 – по 1 судейскому карабину на верхней и нижней опоре и горизонтальная опора, КЛ – окончание ОЗ.

Действия: организация верхних перил по п. 7.6, движение участника по п. 7.8 по судейским нижним и своим верхним перилам, снятие верхних перил по п. 7.6.15.

Обратное движение: по п. 7.8 по ПОД.



**Блок этапов 4-5. Переправа по бревну методом «горизонтальный маятник» – Переправа по бревну. КВ – 6 минут.**

Участник проходит блок этапов в следующем порядке:

- 1) Организует на ТО1 перила этапа 4.
- 2) Проходит этап 4.
- 3) Организует на ТО2 перила этапа 5.
- 4) Проходит этап 5.

**Этап 4. Переправа по бревну методом «горизонтальный маятник».**

Оборудование этапа:

ИС: БЗ, ТО1 – 1 судейский карабин, горизонтальная опора, КЛ – начало ОЗ.

ЦС: БЗ, КЛ – окончание ОЗ.

КОД – вдоль нитки этапа.

Действия: организация перил по п. 7.6, движение участника по п. 7.14, снятие перил не производится, перила используются на этапе 5.

Обратное движение: по КОД.

**Этап 5. Переправа по бревну.**

Оборудование этапа:

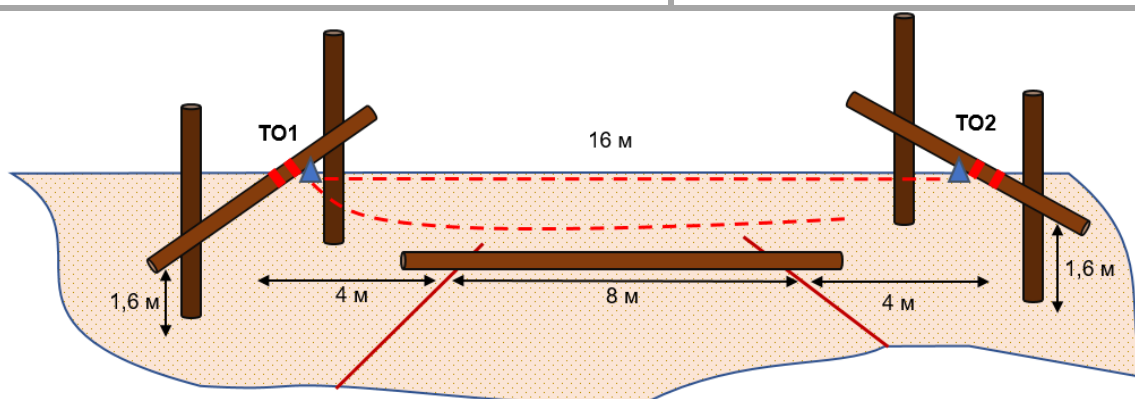
ИС: БЗ, ТО2 – 1 судейский карабин, горизонтальная опора, КЛ – начало ОЗ.

ЦС: БЗ, ТО1 – 1 судейский карабин, горизонтальная опора, КЛ – окончание ОЗ.

КОД – вдоль нитки этапа.

Действия: организация перил по п. 7.6, движение участника по п. 7.8, снятие перил по п. 7.6.15.

Обратное движение: по КОД.



**Блок этапов 6-9. Подъём по наклонной навесной переправе – Спуск по перилам – Подъём по наклонной навесной переправе – Спуск по наклонной навесной переправе. КВ – 12 минут.**

Участник проходит блок этапов в следующем порядке:

- 1) Проходит этап 6.
- 2) Закрепляет перила этапов 7 и 8 на ТО2.
- 3) Проходит этап 7.
- 2) Переходит на ИС этапа 8 по земле вдоль нитки этапа.
- 3) Проходит этап 8, этап 9.

**Этап 6. Подъём по наклонной навесной переправе.**

Оборудование этапа:

ИС: БЗ, ТО1 – 1 судейский карабин, горизонтальная опора, КЛ – граница ОЗ.

Судейские перила.

ЦС: ОЗ, ТО2 – 4 судейских карабина.

Действия: движение участника по п. 7.9 (7.9.4(б)).

Обратное движение: по п. 7.9 с дополнительной самостраховкой к своим перилам по п. 7.9.4(б).

**Этап 7. Спуск по перилам.**

Оборудование этапа:

ИС: ОЗ, ТО2 – 4 судейских карабина.

ЦС: БЗ, КЛ – граница ОЗ.

ПОД – судейские перила.

Действия: организация перил по п. 7.6, движение участника по п. 7.10, снятие перил допускается не производить либо осуществляется по п. 7.6.15.

Обратное движение: по п. 7.10 по своим перилам или по ПОД.

**Этап 8. Подъём по наклонной навесной переправе.**

Оборудование этапа:

ИС: БЗ, ТО3 – 1 судейский карабин, горизонтальная опора, КЛ – начало ОЗ.

ЦС: ОЗ, ТО2 – 4 судейских карабина.

Действия: организация перил по п. 7.6 (допускается использование перил этапа 7), движение участника по п. 7.9 (7.9.4.(а)), снятие перил по п. 7.6.15 (допускается с ЦС этапа 8, во время движения по этапу 9, а также с ЦС этапа 9).

Обратное движение: по п. 7.9 (7.9.4(б)) с дополнительной самостраховкой к своим перилам или по условиям этапа 7, затем по земле вдоль нитки этапа на ИС этапа 8.

**Этап 9. Спуск по наклонной навесной переправе.**

Оборудование этапа:

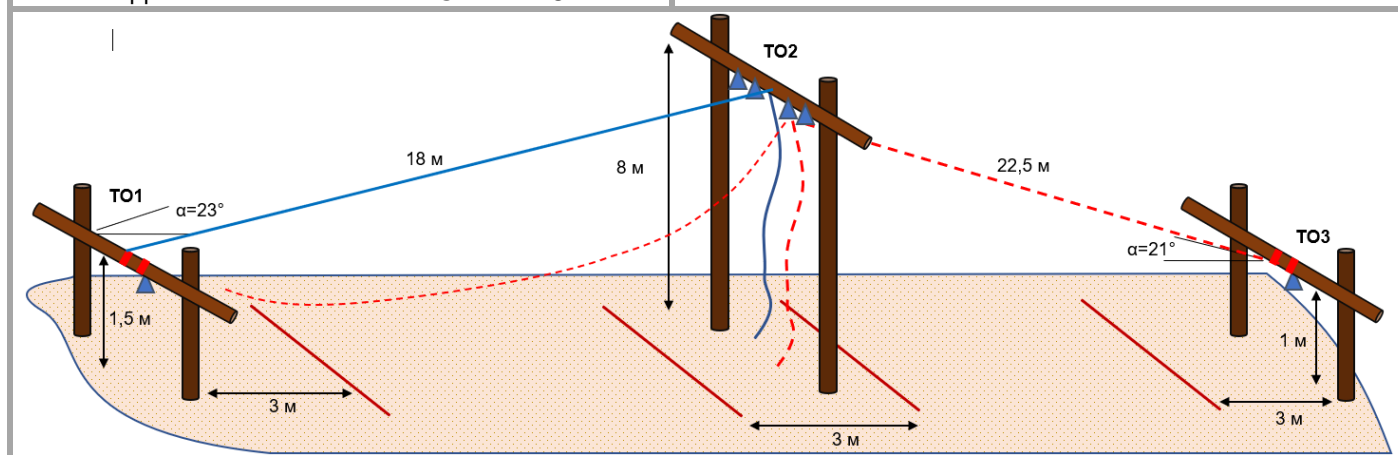
ИС: ОЗ, ТО2 – 4 судейских карабина.

Судейские перила.

ЦС: БЗ, ТО1 – 1 судейский карабин, горизонтальная опора, КЛ – окончание ОЗ.

Действия: организация перил для дополнительной самостраховки по п. 7.6, движение участника по п. 7.9 с дополнительной самостраховкой к своим перилам по п. 7.9.4(б), снятие перил по п.7.6.15.

Обратное движение: по п. 7.9 (7.9.4(а)).



**Блок этапов 10-11. Подъём по перилам – Спуск по наклонной навесной переправе. КВ – 10 минут.**

Участник проходит блок этапов в следующем порядке:

- 1) Закрепляет на ТО2 перила этапа 11.
- 2) Переходит на ИС этапа 10 по земле вдоль нитки этапа.
- 2) Проходит этап 10, закрепляет на ТО1 перила этапа 11.
- 4) Проходит этап 11.

**Этап 10. Подъём по перилам.**Оборудование этапа:

ИС: БЗ, КЛ – граница ОЗ.

Судейские перила.

ЦС: ОЗ, ТО1 – 3 судейских карабина.

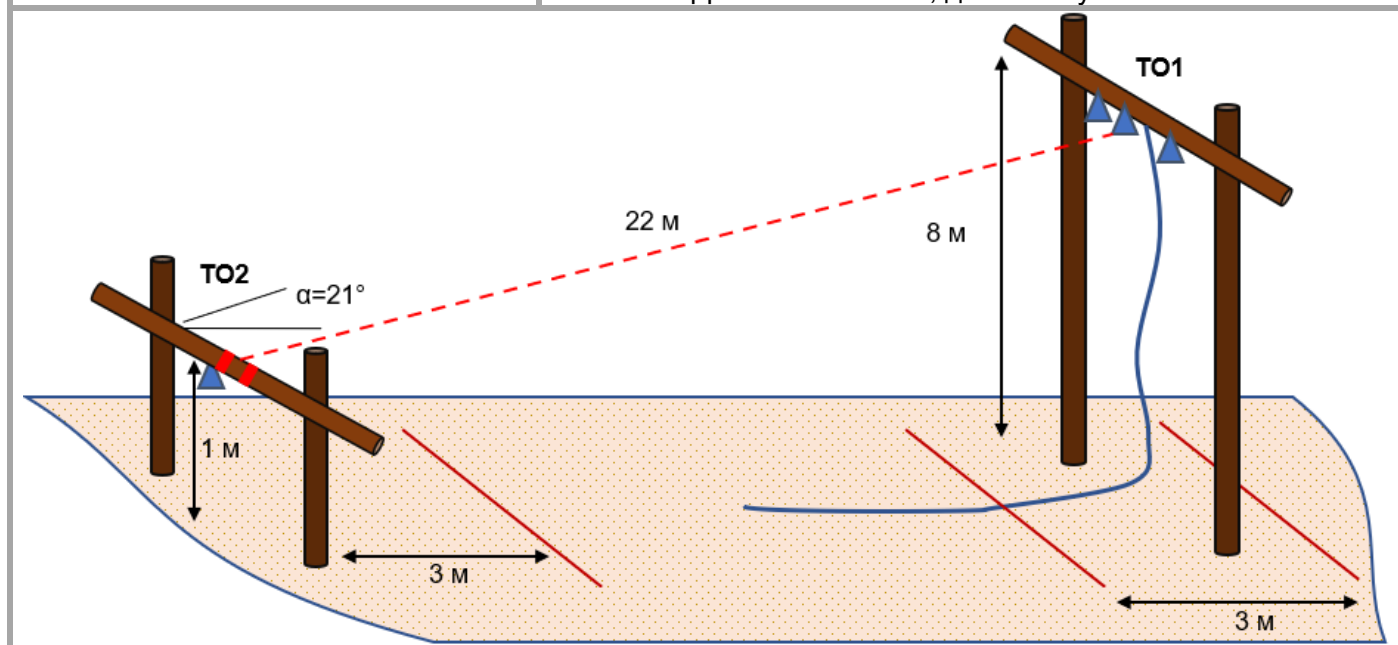
Действия: движение участника по п. 7.10 по судейским перилам.Обратное движение: по п. 7.10 по судейским перилам.**Этап 11. Спуск по наклонной навесной переправе.**Оборудование этапа:

ИС: ОЗ, ТО1 – 3 судейских карабина.

Судейские перила для дополнительной самостраховки.

ЦС: БЗ, ТО2 – 1 судейский карабин, горизонтальная опора, КЛ – окончание ОЗ.

КОД – вдоль нитки этапа.

Действия: организация перил по п. 7.6, движение участника по п. 7.9 с дополнительной самостраховкой к судейским перилам по п. 7.9.4(б), снятие перил по п. 7.6.15.Обратное движение: по п. 7.9 (7.9.4(а)) по своим перилам или по КОД на ИС этапа 10, далее по условиям этапа 10.**Блок этапов 12-13. Навесная переправа – Навесная переправа. КВ = 8 минут.**

Участник проходит блок этапов в следующем порядке:

- 1) Переходит на ИС этапа 12 по земле вдоль нитки этапа (допускается перед этим закрепить перила этапа 13 на ТО1).
- 2) Закрепляет перила этапа 13 на ТО2.
- 3) Проходит этап 12.
- 4) Закрепляет перила этапа 13 на ТО2, если они не были закреплены при выполнении п. 1.
- 5) Проходит этап 13.

**Этап 12. Навесная переправа.**Оборудование этапа:

ИС: БЗ, ТО2 – 1 судейский карабин, горизонтальная опора, КЛ – начало ОЗ.

Двойные судейские перила.

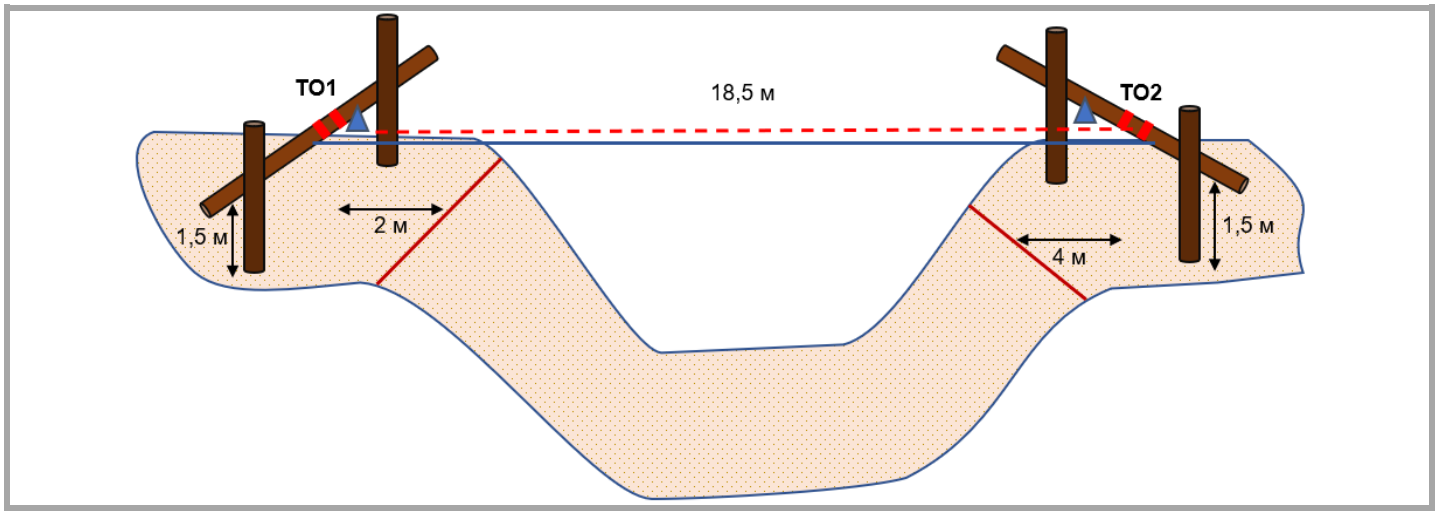
ЦС – БЗ, ТО1 – 1 судейский карабин, горизонтальная опора, КЛ – окончание ОЗ.

Действия: движение участника по п. 7.9 по судейским перилам.Обратное движение: по п. 7.9.**Этап 13. Навесная переправа.**Оборудование этапа:

ИС: БЗ, ТО1 – 1 судейский карабин, горизонтальная опора, КЛ – начало ОЗ.

ЦС – БЗ, ТО2 – 1 судейский карабин, горизонтальная опора, КЛ – окончание ОЗ. ПОД - двойные судейские перила.

Действия: организация перил по п. 7.6, движение участника по п. 7.9, снятие перил по п. 7.6.15.Обратное движение: по п. 7.9 по ПОД.



ФИНИШ