

КУБОК ПАМЯТИ ВИТАЛИЯ КОНДРАТЬЕВА ВСЕРОССИЙСКИЕ СОРЕВНОВАНИЯ ПО СПОРТИВНОМУ ТУРИЗМУ НА ПЕШЕХОДНЫХ ДИСТАНЦИЯХ

05 – 10 июля 2023 года, Московская обл., Воскресенский район, пос. им. Цюрупы



УСЛОВИЯ СОРЕВНОВАНИЙ В ДИСЦИПЛИНЕ «ДИСТАНЦИЯ – ПЕШЕХОДНАЯ» (короткая)

Класс дистанции: 3

Количество технических этапов: 9

ОКВ: 2 часа

Расстояния между этапами, длина дистанции указаны на схеме дистанции.

- Соревнования проводятся в соответствии с Правилами вида спорта «Спортивный туризм», раздела 3, части 7. Далее пункт Правил, указанный в условиях этапа.
- Заполнение и сдача декларации на предстартовой проверке не проверяется
- По п.6.2.8.а
- По п.1.3.6: допускается перемещение участника по КОД и/или ПОД как в сторону ИС, так и в сторону ЦС этапа, при этом участники, начавшие движение по ПОД в ОЗ этапа или начавшие движение по КОД, обязаны достичь ИС данного этапа.
- По п.1.3.11 все карабины, предоставленные в качестве ТО – неразъёмные.
- На соревнованиях применяется система электронной отметки SPORTident.
Порядок работы с отметкой на дистанции:

	Станция отметки	Место расположения	Расстояние от станции до чипа, при котором происходит отметка	Примечание
СТАРТ	отсутствует	-	-	Старт осуществляется по последнему звуковому сигналу стартовых часов
ПРОХОЖДЕНИЕ ЭТАПА	бесконтактная станция	на входе и выходе рабочей зоны этапа	1.8 м и менее	
СНЯТИЕ С ЭТАПА	контактная станция «СНЯТИЕ»	у судьи на выходе из рабочей зоны этапа	контактно	Участник должен отметить самостоятельно
ФИНИШ	бесконтактная станция	на линии финиша	при пересечении линии финиша	

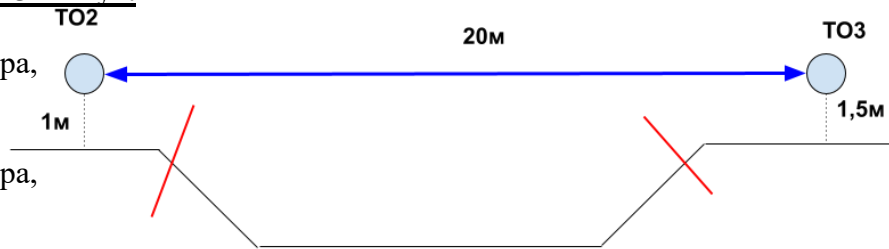
Этап 1. Навесная переправа. КВ – 5 минут.

Оборудование этапа:

ИС – БЗ, ТО3 – горизонтальная опора, КЛ – начало ОЗ;
 Двойные судейские перила;
 ЦС – БЗ, ТО2 – горизонтальная опора, КЛ – окончание ОЗ.

Действия: движение по п.7.9.

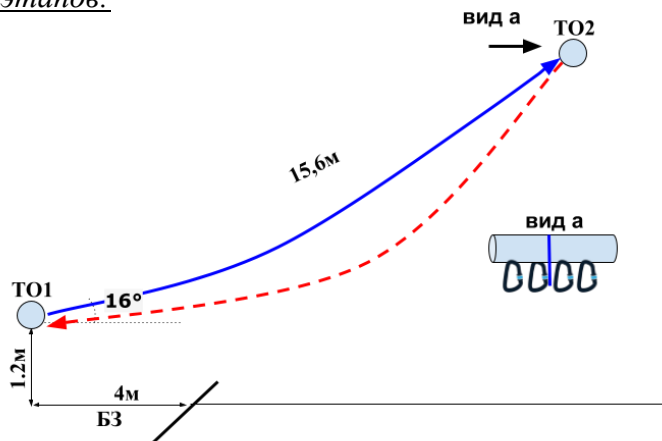
Обратное движение: по п.7.9.



Блок этапов 2–3. Навесная переправа – Навесная переправа. КВ – 10 минут.

Порядок прохождения блока этапов:

- 1) проходит этап 2;
- 2) проходит этап 3.



Этап 2. Навесная переправа.

Оборудование этапа:

ИС – БЗ, ТО1 – горизонтальная опора, КЛ – начало ОЗ;
 Судейские двойные перила для восстановления. Исходное положение перил на ТО1: веревка завязана с провисом на один шлак без контрольного узла.
 ЦС – ОЗ, ТО2 – 4 судейских карабина.

Действия: восстановление перил по п.7.6.12, движение по п.п.7.9, 7.9.4(а).

Обратное движение: п.п.7.9 с дополнительной самостраховкой п.7.9.4(б) к своим перилам, организованным по п.7.6.

Этап 3. Навесная переправа

Оборудование этапа:

ИС – ОЗ, ТО2 – 4 судейских карабина;
 Двойные судейские перила;
 ЦС – БЗ, ТО1 – горизонтальная опора.

Действия: организация перил дополнительной самостраховки по п.7.6, движение по п.п.7.9, 7.9.4(б), снятие перил по п.7.6.15.

Обратное движение: по п.п.7.9, 7.9.4(а).

Этап 4. Переправа по параллельным перилам. КВ – 5 минут.

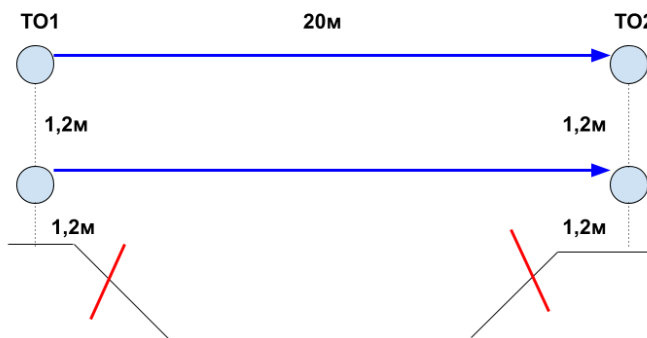
Оборудование этапа:

ИС – БЗ, ТО1 – горизонтальные опоры, КЛ – начало ОЗ;
 Судейские параллельные перила (нижние перила – слэклийн (стропа 35 мм), верхние перила – двойная веревка);

ЦС – БЗ, ТО2 – горизонтальные опоры, КЛ – окончание ОЗ.

Действия: движение по п. 7.8.

Обратное движение: по п. 7.8.



Этап 9. Переправа по бревну. КВ – 5 минут.

Оборудование этапа:

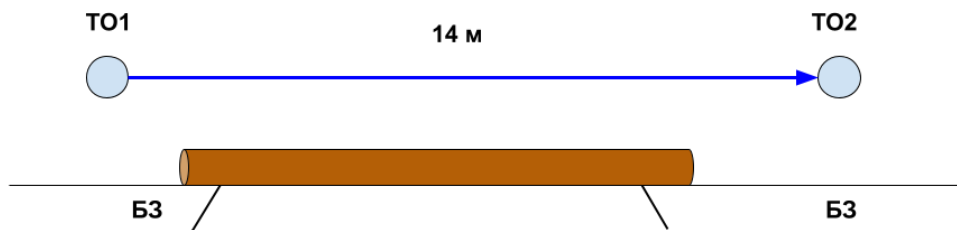
ИС – БЗ, ТО1 – горизонтальная опора, КЛ – начало ОЗ;

Двойные судейские перила;

ЦС – БЗ, ТО2 – горизонтальная опора, КЛ – окончание ОЗ.

Действия: движение на ногах по п.7.8.

Обратное движение: по п.7.8.



ФИНИШ