

# КУБОК ПАМЯТИ ВИТАЛИЯ КОНДРАТЬЕВА ВСЕРОССИЙСКИЕ СОРЕВНОВАНИЯ ПО СПОРТИВНОМУ ТУРИЗМУ НА ПЕШЕХОДНЫХ ДИСТАНЦИЯХ

05 – 10 июля 2023 года, Московская обл., Воскресенский район, пос. им. Цюрупы



## УСЛОВИЯ СОРЕВНОВАНИЙ В ДИСЦИПЛИНЕ «ДИСТАНЦИЯ – ПЕШЕХОДНАЯ» (длинная)

**Класс дистанции: 3**

**Количество технических этапов: 9**

**ОКВ: 3 часа**

- Соревнования проводятся в соответствии с Правилами вида спорта «Спортивный туризм», раздела 3, части 7. Далее пункт Правил, указанный в условиях этапа.
- Заполнение и сдача декларации на предстартовой проверке не проверяется
- По п.6.2.8.а
- По п.1.3.6: допускается перемещение участника по КОД и/или ПОД как в сторону ИС, так и в сторону ЦС этапа, при этом участники, начавшие движение по ПОД в ОЗ этапа или начавшие движение по КОД, обязаны достичь ИС данного этапа.
- По п.1.3.11 все карабины, предоставленные в качестве ТО – неразъемные.
- На соревнованиях применяется система электронной отметки SPORTident.  
Порядок работы с отметкой на дистанции:

|                                    | Станция отметки             | Место расположения                      | Расстояние от станции до чипа, при котором происходит отметка | Примечание   |
|------------------------------------|-----------------------------|---|---|--|
| СТАРТ                              | отсутствует                 | -                                       | -   | Старт осуществляется по последнему звуковому сигналу стартовых часов |
| ПРОХОЖДЕНИЕ ЭТАПА                  | бесконтактная станция       | на входе и выходе рабочей зоны этапа    | 1.8 м и менее   |  |
| СНЯТИЕ С ЭТАПА                     | контактная станция «СНЯТИЕ» | у судьи на выходе из рабочей зоны этапа | контактно   | Участник должен отметить самостоятельно                              |
| ОТМЕТКА НА УЧАСТКАХ ОРИЕНТИРОВАНИЯ | бесконтактная станция       | КП                                      | 0.5 м и менее   |  |
| ФИНИШ                              | бесконтактная станция       | на линии финиша                         | при пересечении линии финиша                                  |  |

**СТАРТ**

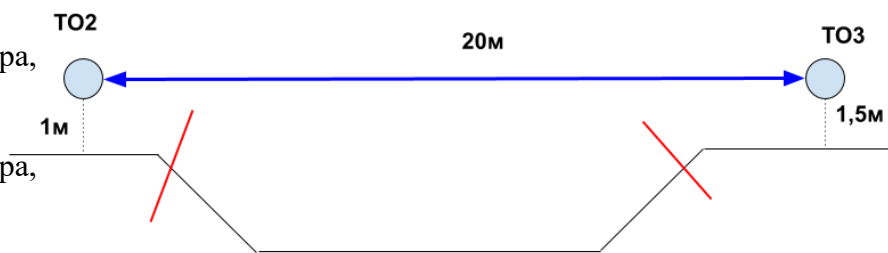
**Этап 1. Навесная переправа. КВ – 5 минут.**

Оборудование этапа:

ИС – БЗ, ТО3 – горизонтальная опора,  
 КЛ – начало ОЗ;  
 Двойные судейские перила;  
 ЦС – БЗ, ТО2 – горизонтальная опора,  
 КЛ – окончание ОЗ.

Действия: движение по п.7.9.

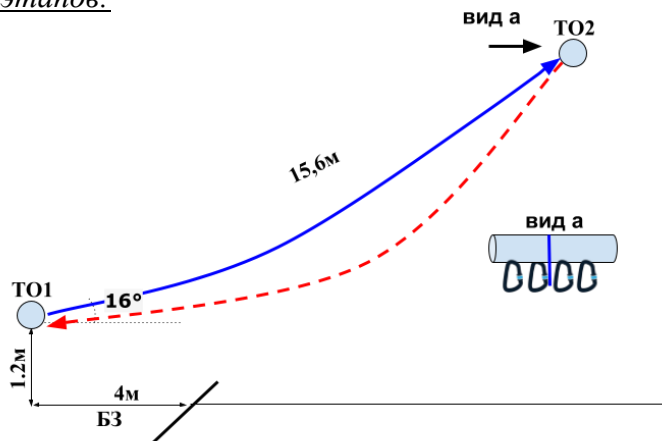
Обратное движение: по п.7.9.



**Блок этапов 2–3. Навесная переправа – Навесная переправа. КВ – 10 минут.**

Порядок прохождения блока этапов:

- 1) проходит этап 2;
- 2) проходит этап 3.



**Этап 2. Навесная переправа.**

Оборудование этапа:

ИС – БЗ, ТО1 – горизонтальная опора, КЛ – начало ОЗ;  
 Судейские двойные перила для восстановления. Исходное положение перил на ТО1: веревка завязана с провисом на один шлак без контрольного узла.  
 ЦС – ОЗ, ТО2 – 4 судейских карабина.

Действия: восстановление перил по п.7.6.12, движение по п.п.7.9, 7.9.4(а).

Обратное движение: п.п.7.9 с дополнительной самостраховкой п.7.9.4(б) к своим перилам, организованным по п.7.6.

**Этап 3. Навесная переправа**

Оборудование этапа:

ИС – ОЗ, ТО2 – 4 судейских карабина;  
 Двойные судейские перила;  
 ЦС – БЗ, ТО1 – горизонтальная опора.

Действия: организация перил дополнительной самостраховки по п. 7.6, движение по п.п.7.9, 7.9.4(б), снятие перил по п.7.6.15.

Обратное движение: по п.п.7.9, 7.9.4(а).

**Этап 4. Переправа по параллельным перилам. КВ – 5 минут.**

Оборудование этапа:

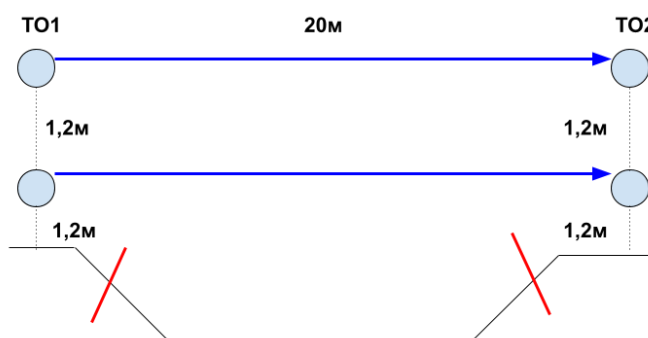
ИС – БЗ, ТО1 – горизонтальные опоры, КЛ – начало ОЗ;

Судейские параллельные перила (нижние перила – слэклийн (стропа 35 мм), верхние перила – двойная веревка);

ЦС – БЗ, ТО2 – горизонтальные опоры, КЛ – окончание ОЗ.

Действия: движение по п. 7.8.

Обратное движение: по п. 7.8.



### **Этап 5. Переправа методом «вертикальный маятник». КВ – 5 минут.**

#### Оборудование этапа:


ИС – БЗ, КЛ – начало ОЗ;

Судейские перила;

ЦС – БЗ, КЛ – окончание ОЗ.

Действия: движение по п.7.15.

Обратное движение: по п.7.15.



### **Этап 6. Спуск по склону. КВ – 5 минут.**

#### Оборудование этапа:

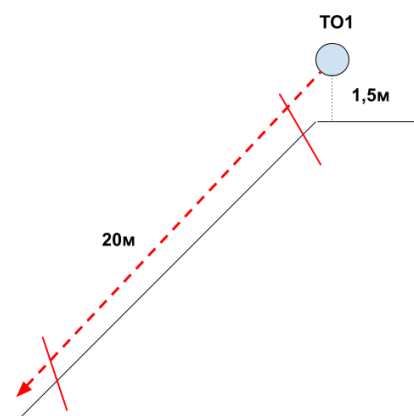
ИС – БЗ, ТО1 – 2 судейских карабина, КЛ – начало ОЗ;

ЦС – БЗ, КЛ – окончание ОЗ;

ПОД – слева и справа от этапа.

Действия: организация перил по п.7.6, движение по п.7.10, снятие перил по п.7.6.15.

Обратное движение: по п.7.10 по своим перилам или по ПОД.

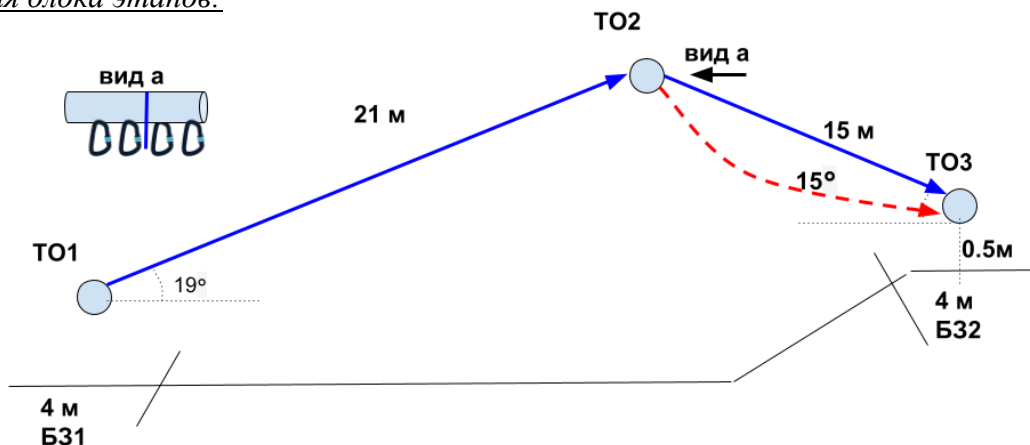


### **Блок этапов 7–8. Навесная переправа – Навесная переправа. КВ – 12 мин.**

#### Порядок прохождения блока этапов:

1) проходит этап 7;

2) проходит этап 8.



#### **Этап 7. Навесная переправа.**

##### Оборудование этапа:

ИС – БЗ, ТО1 – горизонтальная опора, КЛ – начало ОЗ;

Двойные судейские перила;

ЦС – ОЗ, ТО2 – 4 судейских карабина.

Действия: движение по п.п.7.9, 7.9.4(а).

Обратное движение: по п.7.9 по судейским перилам с дополнительной самостраховкой по п.7.9.4(б) к своим перилам, организованным по п.7.6.

#### **Этапа 8. Навесная переправа.**

##### Оборудование этапа:

ИС – ОЗ, ТО2 – 4 судейских карабина;

Двойные судейские перила;

ЦС – БЗ, ТО3 – горизонтальная опора.

Действия: организация перил дополнительной самостраховки по п.7.6, движение по п.п.7.9, 7.9.4(б), снятие перил по п.7.6.15.

Обратное движение: по п.п.7.9, 7.9.4(а).

**Этап 9. Переправа по бревну. КВ – 5 минут.**

Оборудование этапа:

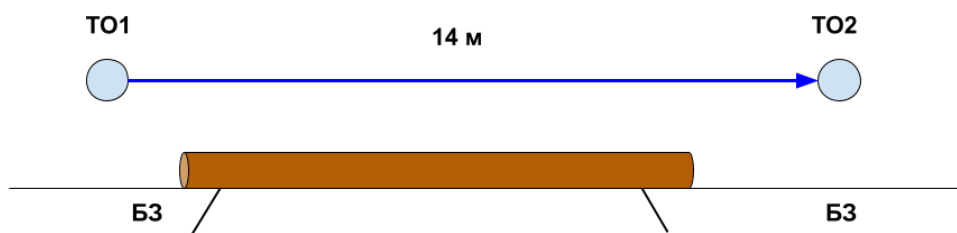
ИС – БЗ, ТО1 – горизонтальная опора, КЛ – начало ОЗ;

Двойные судейские перила;

ЦС – БЗ, ТО2 – горизонтальная опора, КЛ – окончание ОЗ.

Действия: движение на ногах по п.7.8.

Обратное движение: по п.7.8.



**ФИНИШ**