

КУБОК ПАМЯТИ ВИТАЛИЯ КОНДРАТЬЕВА ВСЕРОССИЙСКИЕ СОРЕВНОВАНИЯ ПО СПОРТИВНОМУ ТУРИЗМУ НА ПЕШЕХОДНЫХ ДИСТАНЦИЯХ

05 – 10 июля 2023 года, Московская обл., Воскресенский район, пос. им. Цюрупы



УСЛОВИЯ СОРЕВНОВАНИЙ В ДИСЦИПЛИНЕ «ДИСТАНЦИЯ – ПЕШЕХОДНАЯ» (длинная)

Класс дистанции: 4

Количество технических этапов: 12

ОКВ: 3 часа

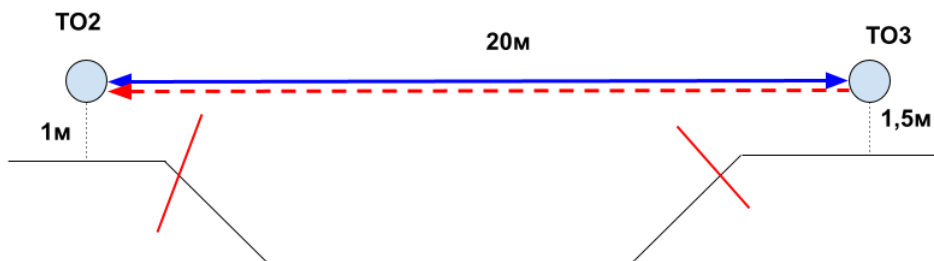
- Соревнования проводятся в соответствии с Правилами вида спорта «Спортивный туризм», раздела 3, части 7. Далее пункт Правил, указанный в условиях этапа.
- Заполнение и сдача декларации на предстартовой проверке не проверяется.
- По п.6.2.8.а.
- По п.1.3.6: допускается перемещение участника по КОД и/или ПОД как в сторону ИС, так и в сторону ЦС этапа, при этом участники, начавшие движение по ПОД в ОЗ этапа или начавшие движение по КОД, обязаны достичь ИС данного этапа.
- По п.1.3.11 все карабины, предоставленные в качестве ТО – неразъемные.
- На соревнованиях применяется система электронной отметки SPORTident.
Порядок работы с отметкой на дистанции:

	Станция отметки	Место расположения	Расстояние от станции до чипа, при котором происходит отметка	Примечание
СТАРТ	отсутствует	-	-	Старт осуществляется по последнему звуковому сигналу стартовых часов
ПРОХОЖДЕНИЕ ЭТАПА	бесконтактная станция	на входе и выходе рабочей зоны этапа	1.8 м и менее	
СНЯТИЕ С ЭТАПА	контактная станция «СНЯТИЕ»	у судьи на выходе из рабочей зоны этапа	контактно	Участник должен отметить самостоятельно
ОТМЕТКА НА УЧАСТКАХ ОРИЕНТИРОВАНИЯ	бесконтактная станция	КП	0.5 м и менее	
ФИНИШ	бесконтактная станция	на линии финиша	при пересечении линии финиша	

Блок этапов 1–3. Навесная переправа – Навесная переправа – Навесная переправа. КВ – 12 минут.

Порядок прохождения блока этапов:

- 1) проходит этап 1;
- 2) закрепляет перила этапа 3 на ТО2;
- 3) проходит этап 2;
- 4) проходит этап 3.

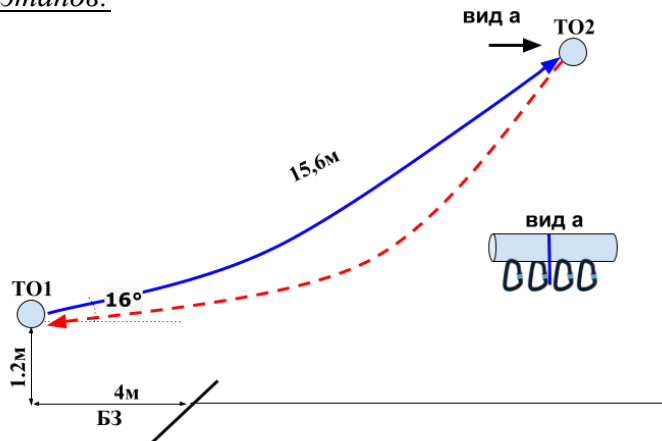


<u>Этап 1. Навесная переправа</u>	<u>Этап 2. Навесная переправа</u>	<u>Этап 3. Навесная переправа</u>
<p><u>Оборудование этапа:</u> ИС – БЗ, ТО3 – горизонтальная опора, КЛ – начало ОЗ; Двойные судейские перила; ЦС – БЗ, ТО2 – горизонтальная опора, КЛ – окончание ОЗ. <u>Действия:</u> движение по п.7.9 по судейским перилам. <u>Обратное движение:</u> по п.7.9 по судейским перилам.</p>	<p><u>Оборудование этапа:</u> ИС – БЗ, ТО2 – горизонтальная опора, КЛ – начало ОЗ; Двойные судейские перила; ЦС – БЗ, ТО3 – горизонтальная опора, КЛ – окончание ОЗ. <u>Действия:</u> движение по п.7.9 по судейским перилам. <u>Обратное движение:</u> по п.7.9 по судейским перилам.</p>	<p><u>Оборудование этапа:</u> ИС – БЗ, ТО3 – горизонтальная опора, КЛ – начало ОЗ; ЦС – БЗ, ТО2 – горизонтальная опора, КЛ – окончание ОЗ; ПОД – двойные судейские перила. <u>Действия:</u> организация перил по п.7.6, движение по п.7.9, снятие по п.7.6.15. <u>Обратное движение:</u> по п.7.9 по ПОД или своим перилам.</p>

Блок этапов 4–5. Навесная переправа – Навесная переправа. КВ – 10 минут.

Порядок прохождения блока этапов:

- 1) проходит этап 4;
- 2) проходит этап 5.



Этап 4. Навесная переправа.

Оборудование этапа:

ИС – БЗ, ТО1 – горизонтальная опора, КЛ – начало ОЗ;
Судейские двойные перила для восстановления. Исходное положение перил на ТО1: веревка завязана с провисом на один шлак без контрольного узла.

ЦС – ОЗ, ТО2 – 4 судейских карабина.

Действия: восстановление перил по п.7.6.12, движение по п.п.7.9, 7.9.4(а).

Обратное движение: п.п.7.9 с дополнительной самостраховкой п.7.9.4(б) к своим перилам, организованным по п.7.6.

Этап 5. Навесная переправа

Оборудование этапа:

ИС – ОЗ, ТО2 – 4 судейских карабина;
Двойные судейские перила;
ЦС – БЗ, ТО1 – горизонтальная опора.

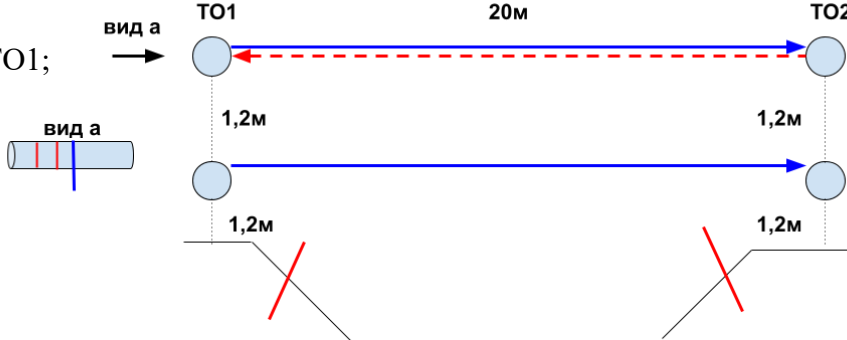
Действия: организация перил дополнительной самостраховки по п.7.6, движение по п.п.7.9, 7.9.4(б), снятие перил по п.7.6.15.

Обратное движение: по п.п.7.9, 7.9.4(а).

Блок этапов 6–7. Переправа по параллельным перилам – Переправа по параллельным перилам. КВ – 10 минут.

Порядок прохождения блока этапов:

- 1) закрепляет перила этапа 7 на ТО1;
- 2) проходит этап 6;
- 3) проходит этап 7.



Этап 6. Переправа по параллельным перилам.

Оборудование этапа:

ИС – БЗ, ТО1 – горизонтальные опоры, КЛ – начало ОЗ;
Судейские параллельные перила (нижние перила – слэклийн (стропа 35 мм), верхние перила – двойная веревка);

ЦС – БЗ, ТО2 – горизонтальные опоры, КЛ – окончание ОЗ.

Действия: движение по п.7.8.

Обратное движение: по п.7.8.

Этап 7. Переправа по параллельным перилам.

Оборудование этапа:

ИС – БЗ, ТО2 – горизонтальные опоры, КЛ – начало ОЗ;
Нижние перила – слэклийн (стропа 35 мм);
ЦС – БЗ, ТО1 – горизонтальные опоры, КЛ – окончание ОЗ;

ПОД – судейские перила этапа 6.

Действия: организация верхних перил по п.7.6, движение по п.7.8, снятие верхних перил по п.7.6.15.

Обратное движение: по п.7.8 по своим перилам или по ПОД.

Этап 8. Переправа методом «вертикальный маятник». КВ – 5 минут.

Оборудование этапа:


ИС – БЗ, КЛ – начало ОЗ;

Судейские перила;

ЦС – БЗ, КЛ – окончание ОЗ.

Действия: движение по п.7.15.

Обратное движение: по п.7.15.



Этап 9. Спуск по склону. КВ – 5 минут.

Оборудование этапа:

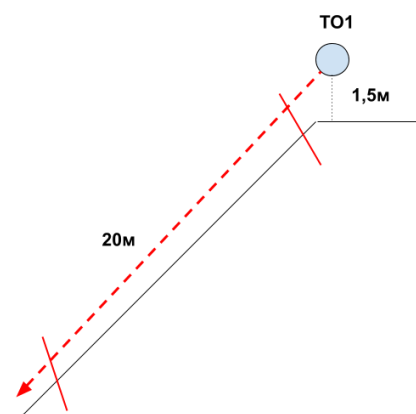
ИС – БЗ, ТО1 – 2 судейских карабина, КЛ – начало ОЗ;

ЦС – БЗ, КЛ – окончание ОЗ;

ПОД – слева и справа от этапа.

Действия: организация перил по п.7.6, движение по п.7.10, снятие перил по п.7.6.15.

Обратное движение: по п.7.10 по своим перилам или по ПОД.

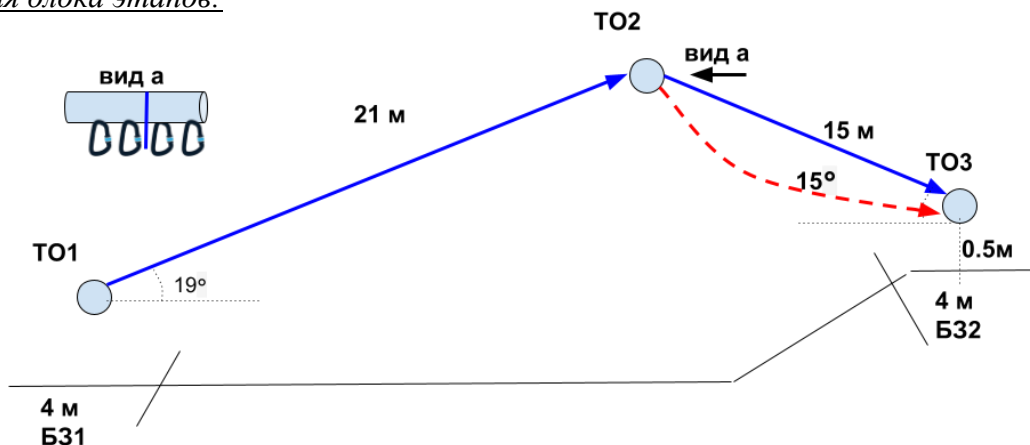


Блок этапов 10–11 Навесная переправа – Навесная переправа. КВ – 12 мин.

Порядок прохождения блока этапов:

1) проходит этап 10;

2) проходит этап 11.



Этап 10. Навесная переправа.

Оборудование этапа:

ИС – БЗ, ТО1 – горизонтальная опора, КЛ – начало ОЗ;

Двойные судейские перила;

ЦС – ОЗ, ТО2 – 4 судейских карабина.

Действия: движение по п.п.7.9, 7.9.4(а).

Обратное движение: по п.7.9 по судейским перилам с дополнительной самостраховкой по п.7.9.4(б) к своим перилам, организованным по п.7.6.

Этапа 11. Навесная переправа.

Оборудование этапа:

ИС – ОЗ, ТО2 – 4 судейских карабина;

Двойные судейские перила;

ЦС – БЗ, ТО3 – горизонтальная опора.

Действия: организация перил дополнительной самостраховки по п.7.6, движение по п.п.7.9, 7.9.4(б), снятие перил по п.7.6.15.

Обратное движение: по п.п.7.9, 7.9.4(а).

Этап 12. Переправа по бревну методом «горизонтальный маятник». КВ – 5 минут.

Оборудование этапа:

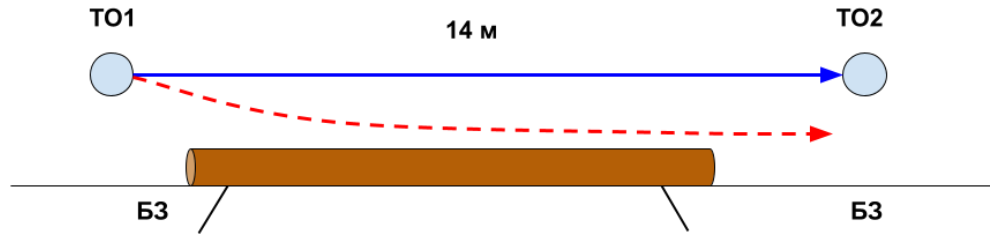
ИС – БЗ, ТО1 – горизонтальная опора, КЛ – начало ОЗ;

Двойные судейские перила

ЦС-БЗ, ТО2 – горизонтальная опора, КЛ – окончание ОЗ.

Действия: организация перил по п.7.6, движение на ногах по п.7.14, дополнительная самостраховка к судейским перилам по п.7.8.1, снятие перил по п.7.6.15.

Обратное движение: по п.7.8.



ФИНИШ