

КУБОК ПАМЯТИ ВИТАЛИЯ КОНДРАТЬЕВА ВСЕРОССИЙСКИЕ СОРЕВНОВАНИЯ ПО СПОРТИВНОМУ ТУРИЗМУ НА ПЕШЕХОДНЫХ ДИСТАНЦИЯХ

05 – 10 июля 2023 года, Московская обл., Воскресенский район, пос. им. Цюрупы



УСЛОВИЯ СОРЕВНОВАНИЙ В ДИСЦИПЛИНЕ «ДИСТАНЦИЯ – ПЕШЕХОДНАЯ» (длинная)

Класс дистанции: 5

Количество технических этапов: 15

ОКВ: 4 часа

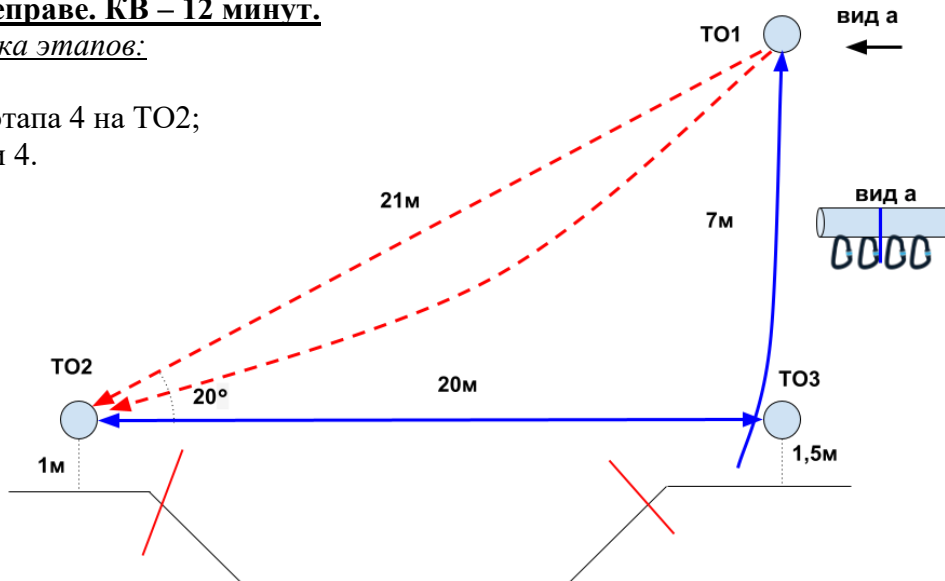
- Соревнования проводятся в соответствии с Правилами вида спорта «Спортивный туризм», раздела 3, части 7. Далее пункт Правил, указанный в условиях этапа
- Заполнение и сдача декларации на предстартовой проверке не проверяется
- По п.6.2.8.а
- По п.1.3.6: допускается перемещение участника по КОД и/или ПОД как в сторону ИС, так и в сторону ЦС этапа, при этом участники, начавшие движение по ПОД в ОЗ этапа или начавшие движение по КОД, обязаны достичь ИС данного этапа.
- По п.1.3.11 все карабины, предоставленные в качестве ТО – неразъёмные.
- На соревнованиях применяется система электронной отметки SPORTident.
Порядок работы с отметкой на дистанции:

	Станция отметки	Место расположения	Расстояние от станции до чипа, при котором происходит отметка	Примечание
СТАРТ	отсутствует	-	-	Старт осуществляется по последнему звуковому сигналу стартовых часов
ПРОХОЖДЕНИЕ ЭТАПА	бесконтактная станция	на входе и выходе рабочей зоны этапа	1.8 м и менее	
СНЯТИЕ С ЭТАПА	контактная станция «СНЯТИЕ»	у судьи на выходе из рабочей зоны этапа	контактно	Участник должен отметить самостоятельно
ОТМЕТКА НА УЧАСТКАХ ОРИЕНТИРОВАНИЯ	бесконтактная станция	КП	0.5 м и менее	
ФИНИШ	бесконтактная станция	на линии финиша	при пересечении линии финиша	

Блок этапов 1-4. Навесная переправа – Навесная переправа – Подъем по перилам – Спуск по наклонной навесной переправе. КВ – 12 минут.

Порядок прохождения блока этапов:

- 1) проходит этап 1;
- 2) закрепляет перила этапа 4 на ТО2;
- 3) проходит этап 2, 3 и 4.

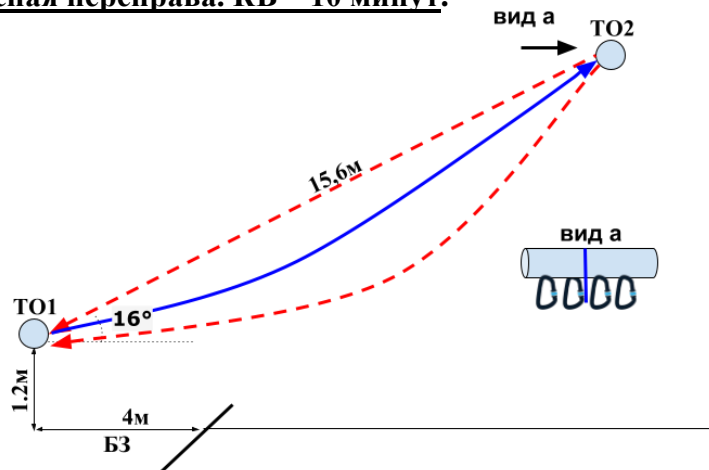


<u>Этап 1. Навесная переправа.</u>	<u>Этап 2. Навесная переправа.</u>	<u>Этап 3. Подъем по перилам.</u>	<u>Этап 4. Спуск по наклонной навесной переправе.</u>
<p><u>Оборудование этапа:</u> ИС – БЗ, ТО3 – горизонтальная опора, КЛ – начало ОЗ; Двойные судейские перила; ЦС – БЗ, ТО2 – горизонтальная опора, КЛ – окончание ОЗ. <u>Действия:</u> движение по п.7.9 по судейским перилам. <u>Обратное движение:</u> по п.7.9 по судейским перилам.</p>	<p><u>Оборудование этапа:</u> ИС – БЗ, ТО2 – горизонтальная опора, КЛ – начало ОЗ; Двойные судейские перила; ЦС – БЗ, ТО3 – горизонтальная опора, КЛ – окончание ОЗ. <u>Действия:</u> движение по п.7.9 по судейским перилам. <u>Обратное движение:</u> по п.7.9 по судейским перилам.</p>	<p><u>Оборудование этапа:</u> ИС – БЗ, КЛ – начало ОЗ; Судейские перила; ЦС – ОЗ, ТО1 – 4 судейских карабина. <u>Действия:</u> движение по п.7.10. <u>Обратное движение:</u> по п.7.10.</p>	<p><u>Оборудование этапа:</u> ИС – ОЗ, ТО1 – 4 судейских карабина; ЦС – БЗ, ТО2 – горизонтальная опора, КЛ – окончание ОЗ. <u>Действия:</u> организация перил и перил дополнительной самостраховки по п.7.6, движение по п.п.7.9, 7.9.4(б), снятие перил по п.7.6.15. <u>Обратное движение:</u> по п.п.7.9, 7.9.4(а), либо по условиям этапа 2 и 3.</p>

Блок этапов 5-6. Навесная переправа – Навесная переправа. КВ – 10 минут.

Порядок прохождения блока этапов:

- 1) закрепляет перила этапа 6 на ТО1;
- 2) проходит этап 5,6.



Этап 5. Навесная переправа.

Оборудование этапа:

ИС – БЗ, ТО1 - горизонтальная опора, КЛ – начало ОЗ;
Судейские двойные перила для восстановления – исходное положение перил на ТО1: веревка завязана с провисом на один шлак без контрольного.

ЦС – ОЗ, ТО2 – 4 судейских карабина.

Действия: восстановление перил по п.7.6.12, движение по п.п.7.9, 7.9.4(а).

Обратное движение: по п.7.9 с дополнительной самостраховкой п.7.9.4(б) к своим перилам, организованным по п.7.6.

Этап 6. Навесная переправа.

Оборудование этапа:

ИС – ОЗ, ТО2 – 4 судейских карабина;
ЦС – ОЗ, ТО1 – горизонтальная опора.
ПОД – двойные судейские перила

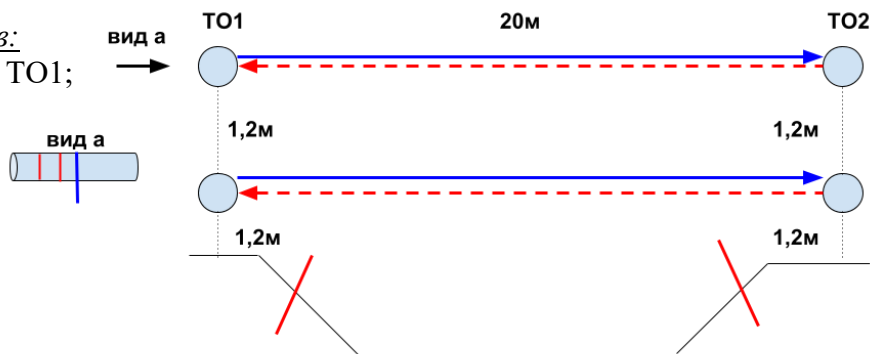
Действия: организация перил и перил дополнительной самостраховки по п.7.6, движение по п.п.7.9, 7.9.4(б), снятие перил по п.6.15.

Обратное движение: по п.п.7.9, 7.9.4(а) по своим перилам или по ПОД.

Блок этапов 7-8. Переправа по параллельным перилам – Переправа по параллельным перилам. КВ – 10 минут.

Порядок прохождения блока этапов:

- 1) закрепляет перила этапа 8 на ТО1;
- 2) проходит этап 7, 8.



Этап 7. Переправа по параллельным перилам.

Оборудование этапа:

ИС – БЗ, ТО1 – горизонтальные опоры, КЛ – начало ОЗ;
Судейские параллельные перила (нижние перила – слэक्лайн (стропа 35 мм), верхние перила – двойная веревка);

ЦС – БЗ, ТО2 – горизонтальные опоры, КЛ – окончание ОЗ.

Действия: движение по п.7.8.

Обратное движение: по п.7.8.

Этап 8. Переправа по параллельным перилам.

Оборудование этапа:

ИС – БЗ, ТО2 – горизонтальные опоры, КЛ – начало ОЗ;
ЦС – БЗ, ТО1 – горизонтальные опоры, КЛ – окончание ОЗ.
ПОД – судейские перила этапа 7

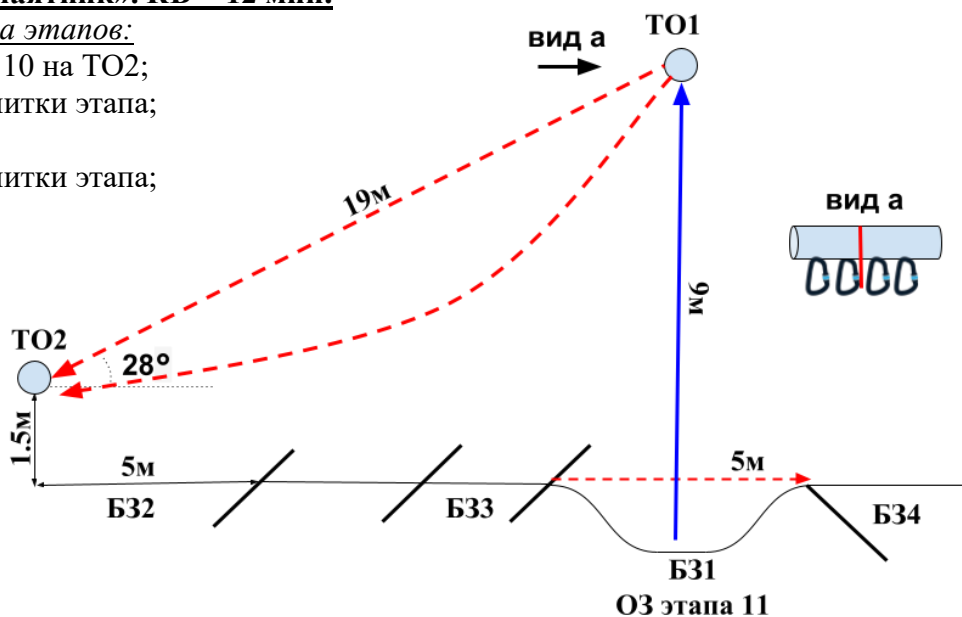
Действия: организация верхних и нижних перил по п.7.6, движение по п.7.8 по своим перилам, снятие перил по п.7.6.15.

Обратное движение: по п.7.8 по своим перилам или по ПОД.

Блок этапов 9–11. Подъем по перилам – Спуск по наклонной навесной переправе – Переправа методом «вертикальный маятник». КВ = 12 мин.

Порядок прохождения блока этапов:

- 1) закрепляет перила этапа 10 на ТО2;
- 2) переходит в БЗ1, вдоль нитки этапа;
- 3) проходит этап 9 и 10;
- 4) переходит в БЗ3, вдоль нитки этапа;
- 5) проходит этап 11.



Этап 9. Подъём по перилам.

Оборудование этапа:
 ИС – БЗ1, КЛ – границы БЗ
 Судейские перила.
 ЦС – ОЗ, ТО1 – 4 судейских карабина.
Действия: движение по п.7.10.
Обратное движение: по п.7.10.

Этап 10. Спуск по наклонной навесной переправе.

Оборудование этапа:
 ИС – ОЗ, ТО1 – 4 судейских карабина.
 ЦС – БЗ2, ТО2 – горизонтальная опора, КЛ – окончание ОЗ.
Действия: организация перил и перил для дополнительной самостраховки по п.7.6, движение по п.п.7.9, 7.9.4(б), снятие перил не производится (перила используются при прохождении этапа 11)
Обратное движение: по п.п.7.9, 7.9.4(а) по своим перилам или вдоль нитки этапа в БЗ1, далее по условиям этапа 9.

Этап 11. Переправа методом «вертикальный маятник».

Оборудование этапа:
 ИС – БЗ3, КЛ – начало ОЗ.
 Перила, организованные при прохождении этапа 10
 ЦС – БЗ4, КЛ – окончание ОЗ.
 КОД – вдоль нитки этапа
Действия: движение по п.7.15, снятие перил по п.7.6.15.
Обратное движение: по п.7.15 или КОД, в случае необходимости вернуться на ТО1 по условиям этапа 9 и обратно в БЗ1 по п.7.10.

Этап 12. Спуск по склону. КВ = 5 минут.

Оборудование этапа:

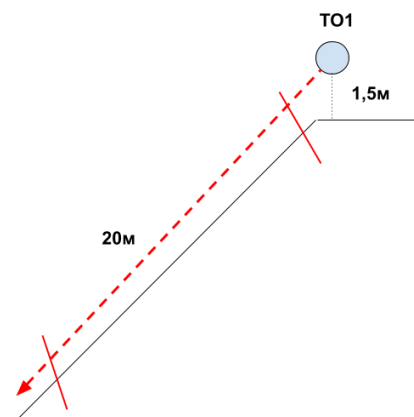
ИС – БЗ, ТО1 – 2 судейских карабина, КЛ – начало ОЗ;

ЦС – БЗ, КЛ – окончание ОЗ.

ПОД – слева и справа от этапа.

Действия: организация перил по п.7.6, движение по п.7.10, снятие перил по п.7.6.15.

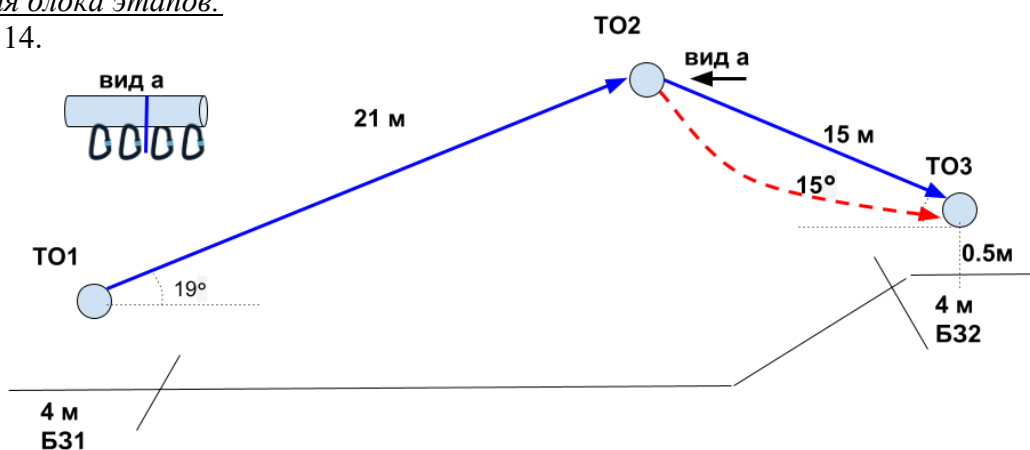
Обратное движение: по п.7.10 по своим перилам или по ПОД.



Блок этапов 13–14. Навесная переправа – Навесная переправа. КВ = 12 мин.

Порядок прохождения блока этапов:

1) проходит этап 13, 14.



Этап 13. Навесная переправа

Оборудование этапа:

ИС – БЗ1, ТО1 – горизонтальная опора, КЛ – начало ОЗ;

Двойные судейские перила;

ЦС – ОЗ, ТО2 – 4 судейских карабина.

Действия: движение по п.п.7.9, 7.9.4(а).

Обратное движение: по п.7.9 по судейским перилам с дополнительной самостраховкой по п.7.9.4(б) к своим перилам, организованным по п.7.6.

Этап 14. Навесная переправа

Оборудование этапа:

ИС – ОЗ, ТО2 – 4 судейских карабина;

Двойные судейские перила

ЦС – БЗ2, ТО3 – горизонтальная опора;

Действия: организация перил дополнительной самостраховки по п.7.6, движение по п.п.7.9, 7.9.4(б), снятие перил по п.7.6.15.

Обратное движение: по п.п.7.9, 7.9.4(а).

Этап 15. Переправа по бревну методом «горизонтальный маятник». КВ – 5 минут.

Оборудование этапа:

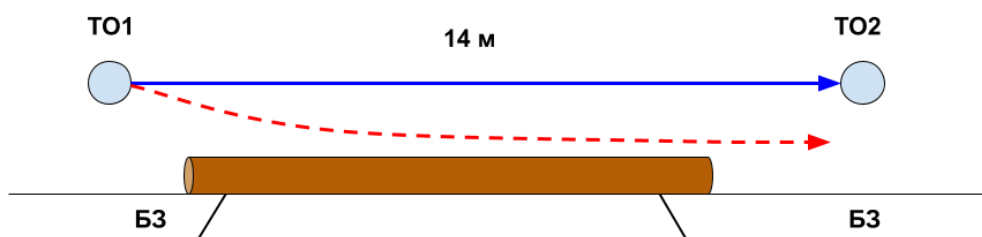
ИС – БЗ, ТО1 – горизонтальная опора, КЛ – начало ОЗ;

Двойные судейские перила

ЦС – БЗ, ТО2 – горизонтальная опора, КЛ – окончание ОЗ.

Действия: организация перил по п.7.6, движение на ногах по п.7.14, дополнительная самостраховка к судейским перилам по п.7.8.1, снятие перил по п.7.6.15.

Обратное движение: по п.7.8.



ФИНИШ