

КУБОК ПАМЯТИ ВИТАЛИЯ КОНДРАТЬЕВА ВСЕРОССИЙСКИЕ СОРЕВНОВАНИЯ ПО СПОРТИВНОМУ ТУРИЗМУ НА ПЕШЕХОДНЫХ ДИСТАНЦИЯХ

05 – 10 июля 2023 года, Московская обл., Воскресенский район, пос. им. Цюрупы



УСЛОВИЯ СОРЕВНОВАНИЙ В ДИСЦИПЛИНЕ «ДИСТАНЦИЯ – ПЕШЕХОДНАЯ – СВЯЗКА» (связка)

Класс дистанции: 4

Количество технических этапов: 13

ОКВ: 2 часа

Расстояния между этапами и длина дистанции указаны на схеме дистанции.

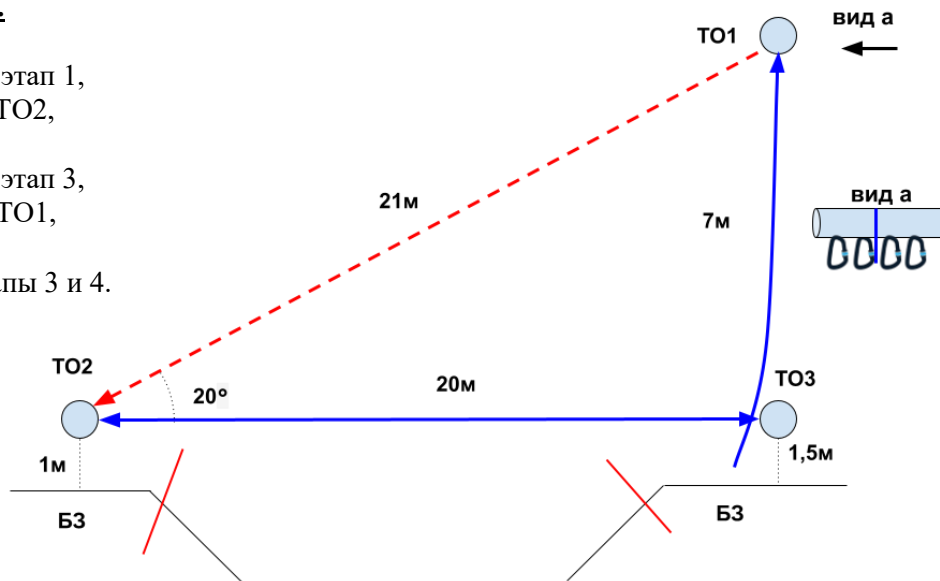
- Соревнования проводятся в соответствии с Правилами вида спорта «Спортивный туризм», раздела 3, части 7. Далее пункт Правил, указанный в условиях этапа
- По п.1.5.7 заполнение декларации не требуется.
- По п.6.2.8.а
- По п.1.6.8 вход в РЗ осуществляется после обязательного сбора всех участников в квадрате перед РЗ этапа (блока этапов).
- По п.1.3.1.4 обеспечение участника ВКС не требуется.
- По п.1.3.6: допускается перемещение участника по КОД и/или ПОД как в сторону ИС, так и в сторону ЦС этапа, при этом участники, начавшие движение по ПОД в ОЗ этапа или начавшие движение по КОД, обязаны достичь ИС данного этапа.
- По п.1.3.11 все карабины, предоставленные в качестве ТО – неразъемные.
- На соревнованиях применяется система электронной отметки SPORTident.
Порядок работы с отметкой на дистанции:

	Станция отметки	Место расположения	Расстояние от станции до чипа, при котором происходит отметка	Примечание
СТАРТ	отсутствует	-	-	Старт осуществляется по последнему звуковому сигналу стартовых часов
ПРОХОЖДЕНИЕ ЭТАПА	бесконтактная станция	на входе и выходе рабочей зоны этапа	1.8 м и менее	
СНЯТИЕ С ЭТАПА	контактная станция «СНЯТИЕ»	у судьи на выходе из рабочей зоны этапа	контактно	Участник должен отметить самостоятельно
ФИНИШ	бесконтактная станция	на линии финиша	при пересечении линии финиша	

Блок этапов 1-4. Навесная переправа – Навесная переправа – Подъем по перилам – Спуск по наклонной навесной переправе. КВ – 12 минут.

Порядок прохождения блока этапов:

- 1) один из участников проходит этап 1, закрепляет перила этапа 4 на ТО2, проходит этап 2;
- 2) один из участников проходит этап 3, организует перила этапа 4 на ТО1, проходит этап 4;
- 3) второй участник проходит этапы 3 и 4.

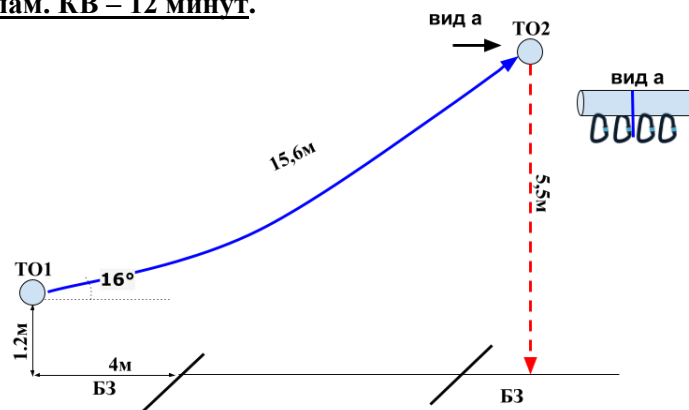


Этап 1. Навесная переправа.	Этап 2. Навесная переправа.	Этап 3. Подъем по перилам.	Этап 4. Спуск по наклонной навесной переправе.
<p><u>Оборудование этапа:</u> ИС – БЗ, ТО3 – горизонтальная опора, КЛ – начало ОЗ; Двойные судейские перила; ЦС – БЗ, ТО2 – горизонтальная опора, КЛ – окончание ОЗ. <u>Действия:</u> движение по п.7.9 по судейским перилам. <u>Обратное движение:</u> по п.7.9 по судейским перилам (допускается без сопровождения).</p>	<p><u>Оборудование этапа:</u> ИС – БЗ, ТО2 – горизонтальная опора, КЛ – начало ОЗ; Двойные судейские перила; ЦС – БЗ, ТО3 – горизонтальная опора, КЛ – окончание ОЗ. <u>Действия:</u> движение по п.7.9 по судейским перилам. <u>Обратное движение:</u> по п.7.9 по судейским перилам (допускается без сопровождения).</p>	<p><u>Оборудование этапа:</u> ИС – БЗ, КЛ – начало ОЗ; Судейские перила; ЦС – ОЗ, ТО1 – 4 судейских карабина. <u>Действия:</u> движение первого участника по п.7.10, движение второго участника по п.п.7.11, 7.11.1(б) <u>Обратное движение:</u> по п.7.12.</p>	<p><u>Оборудование этапа:</u> ИС – ОЗ, ТО1 – 4 судейских карабина; ЦС – БЗ, ТО2 – горизонтальная опора, КЛ – окончание ОЗ. <u>Действия:</u> организация перил по п.7.6, движение по п.п.7.9, 7.9.4(в), снятие перил по п.7.6.15. <u>Обратное движение:</u> по п.п.7.9, 7.9.4.4 (допускается без сопровождения), либо по условиям этапа 2 и 3.</p>

Блок этапов 5-6. Навесная переправа – Спуск по перилам. КВ – 12 минут.

Порядок прохождения блока этапов:

- 1) первый участник проходит этап 5,6;
- 2) второй участник проходит этапы 5,6.



Этап 5. Навесная переправа.

Оборудование этапа:

ИС – БЗ, ТО1 – горизонтальная опора, КЛ – начало ОЗ;

Судейские двойные перила для восстановления – исходное положение перил на ТО1: веревка завязана с провисом на один шлаг без контрольного. ЦС – ОЗ, ТО2 – 4 судейских карабина.

Действия: восстановление перил по п.7.6.12, движение участников по п.п.7.9, 7.9.4(а) по судейским перилам.

Обратное движение: по п.п.7.9, 7.9.4(в) по судейским перилам.

Этап 6. Спуск по перилам.

Оборудование этапа:

ИС – ОЗ, ТО2 – 4 судейских карабина; ЦС – БЗ, КЛ – окончание ОЗ.

Действия: организация перил по п.7.6, движение по п.7.12, снятие перил по п.7.6.15.

Обратное движение: по п.п.7.11, 7.11.1(б) или вдоль нитки этапа до ТО1, далее по условиям этапа 5.

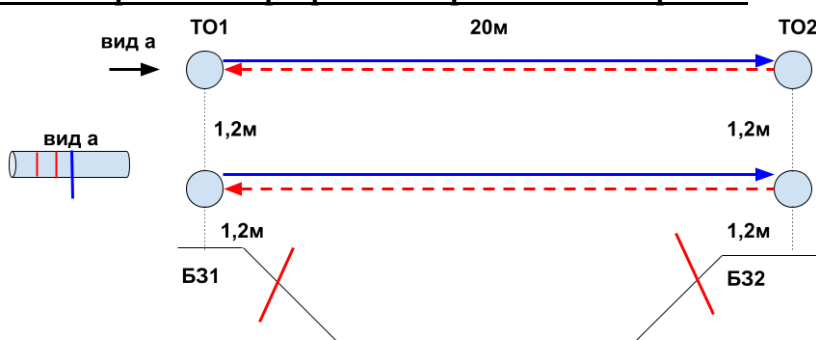
Блок этапов 7-8. Переправа по параллельным перилам – Переправа по параллельным перилам.

КВ – 10 минут.

Порядок прохождения блока этапов:

- 1) закрепляют перила этапа 8 на ТО1;
- 2) проходят этап 7, 8;

Запрещена организация перил этапа 8 на ТО2 до покидания БЗ1 всеми участниками.



Этап 7. Переправа по параллельным перилам.

Оборудование этапа:

ИС – БЗ1, ТО1 – горизонтальные опоры, КЛ – начало ОЗ;

Судейские параллельные перила (нижние перила – слэклайн (стропа 35 мм), верхние перила – двойная веревка);

ЦС – БЗ2, ТО2 – горизонтальные опоры, КЛ – окончание ОЗ.

Действия: движение по п.7.8.

Обратное движение: по п.7.8 (допускается без сопровождения).

Этап 8. Переправа по параллельным перилам.

Оборудование этапа:

ИС – БЗ2, ТО2 – горизонтальные опоры, КЛ – начало ОЗ;

ЦС – БЗ1, ТО1 – горизонтальные опоры, КЛ – окончание ОЗ.

ПОД – судейские перила этапа 7.

Действия: организация верхних и нижних перил по п.7.6, движение по п.7.8 по командным перилам, снятие перил по п.7.6.15.

Обратное движение: по п.7.8 (допускается без сопровождения) по командным перилам или по ПОД.

Этап 9. Переправа методом «вертикальный маятник». КВ – 5 минут.

Оборудование этапа:

ИС – БЗ, КЛ – начало ОЗ;


Судейские перила;

ЦС – БЗ, КЛ – окончание ОЗ.

КОД – вдоль нитки этапа

Действия: движение по п.7.15, 7.15.2(а)

Обратное движение: по п.7.15 или по КОД.



Этап 10. Спуск по склону. КВ – 5 минут.

Оборудование этапа:

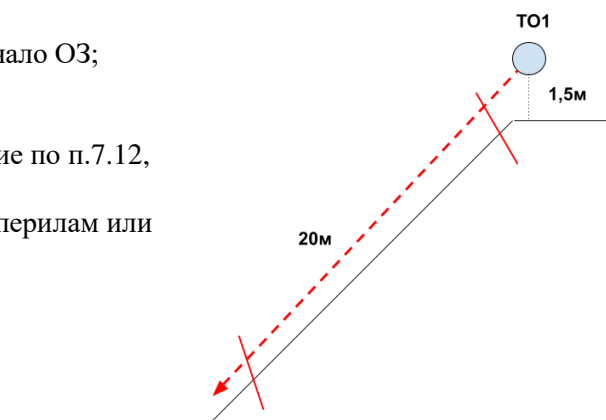
ИС – БЗ, ТО1 – 2 судейских карабина, КЛ – начало ОЗ;

ЦС – БЗ, КЛ – окончание ОЗ.

ПОД – слева и справа от этапа.

Действия: организация перил по п.7.6, движение по п.7.12, снятие перил по п.7.6.15.

Обратное движение: по п.7.10 по командным перилам или по ПОД.



Блок этапов 11–12. Навесная переправа – Навесная переправа. КВ = 12 мин.

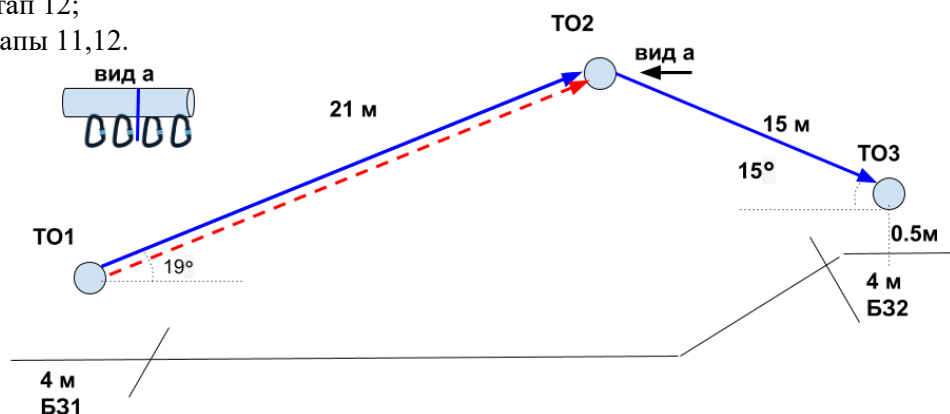
Порядок прохождения блока этапов:

1) первый участник проходит этап 11;

2) организуют перила этапа 11;

3) первый участник проходит этап 12;

4) второй участник проходит этапы 11,12.



Этап 11. Навесная переправа.

Оборудование этапа:

ИС – БЗ1, ТО1 – горизонтальная опора, КЛ – начало ОЗ;

Двойные судейские перила;

ЦС – ОЗ, ТО2 – 4 судейских карабина.

Действия: движение первого участника по п.п.7.9, 7.9.4(а) по судейским перилам, организация перила п.7.6, движение второго участника по п.п.7.9, 7.9.4(а) по командным перилам, снятие перил по п.7.6.15 с ЦС этапа 11, с ЦС блока этапов 11-12 или при движении по этапу 12.

Обратное движение: по п.п.7.9, 7.9.4(в) по командным или судейским перилам.

Этапа 12. Навесная переправа.

Оборудование этапа:

ИС – ОЗ, ТО2 – 4 судейских карабина;

Двойные судейские перила;

ЦС – БЗ2, ТО3 – горизонтальная опора;

Действия: движение по п.п.7.9, 7.9.4(в).

Обратное движение: по п.п.7.9, 7.9.4(а) (допускается без сопровождения).

Этап 13. Переправа по бревну методом «горизонтальный маятник». КВ – 5 минут.

Оборудование этапа:

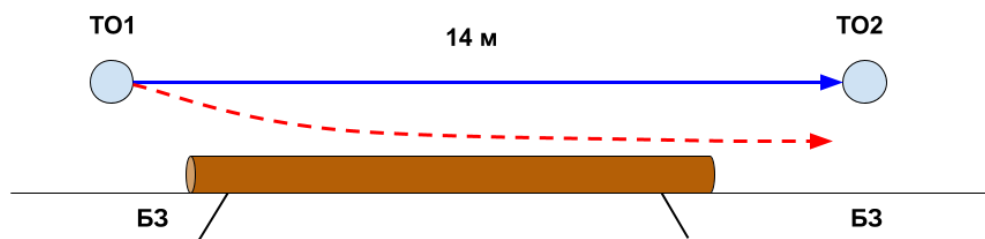
ИС – БЗ, ТО1 – горизонтальная опора, КЛ – начало ОЗ;

Двойные судейские перила;

ЦС – БЗ, ТО2 – горизонтальная опора, КЛ – окончание ОЗ.

Действия: организация перил по п.7.6, движение на ногах по п.7.14, дополнительная самостраховка к судейским перилам по п.7.8.1, снятие перил по п.7.6.15.

Обратное движение: по п.7.8 (допускается без сопровождения).



ФИНИШ