

**Межрегиональные соревнования по спортивному туризму
среди мужчин-женщин; юношей-девушек
Европа-Азия - 2023**

г.Березовский, м/н Шиловский,
о/л «Зарница»

Дата проведения: 12 марта 2023 г.

Дистанция – лыжная – связка (короткая). 4 класс.

Класс дистанции: 4

Количество технических этапов: 10. Количество блоков – 3.

Общая протяжённость дистанции: 5 500 м. Набор высоты – 110 м.

ОКВ: 90 минут

- Соревнования проводятся в соответствии с Правилами вида спорта «Спортивный туризм», раздела 3, части 5. Далее пункт Правил, указанный в условиях этапа.
- Заполнение и сдача декларации на предстартовой проверке не проверяется.
- По п. 6.2.9(а).
- При движении по КОД допускается перемещение участника как в сторону ИС, так и в сторону ЦС этапа.
- На соревнованиях применяется система электронной отметки SPORTident.

Порядок работы с отметкой на дистанции:

	Станция отметки	Место расположения	Расстояние от станции до чипа, при котором происходит отметка	Примечание
СТАРТ	отсутствует	-	-	Старт осуществляется по последнему звуковому сигналу стартовых часов
ПРОХОЖДЕНИЕ ЭТАПА	отсутствует			
СНЯТИЕ С ЭТАПА	контактная станция «СНЯТИЕ»	у судьи на выходе из рабочей зоны этапа	контактно	Участник должен отметить самостоятельно
КОНТРОЛЬ ПРОХОЖДЕНИЯ ДИСТАНЦИИ	бесконтактная станция	На дистанции	1.8 м и менее	
ФИНИШ	бесконтактная станция	на линии финиша	при пересечении линии финиша	

Крепление бесконтактного ЧИПа рекомендуется на ЛЕВОМ плече.

Перечень, параметры, оборудование этапов и условия их прохождения

Старт.

Расстояние до этапа 1 – 1150 м.

От ЗХЛ до ИС этапа – 30 м – движение без лыж по маркировке. От ЦС этапа до ЗХЛ – 30 м. – движение без лыж по маркировке.

Этап 1. Переправа по бревну. КВ = 6 мин.

Оборудование этапа:

ИС - Б31, ТО1 – горизонтальная опора, КЛ-начало ОЗ.

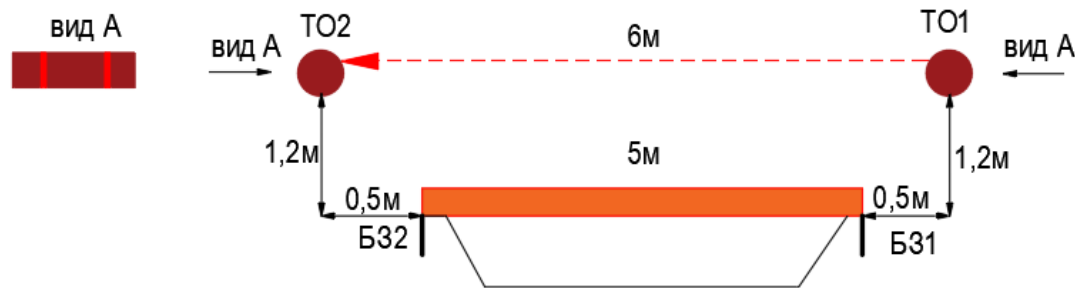
Бревно

ЦС – Б32, ТО2 - горизонтальная опора, КЛ-окончание ОЗ.

КОД - вдоль коридора этапа.

Действия: Движение первого участника по п. 7.2. Организация перил по п. 7.6. Движение второго участника по п. 7.8. Снятие перил по п. 7.6.15.

Обратное движение: по КОД.



Расстояние до блока этапов 2-3 – 1150 м.

От ЗХЛ до ИС этапа 2 – 10 м – движение без лыж по маркировке. От ЦС этапа до ЗХЛ – 10 м. – движение без лыж по маркировке

Блок этапов 2-3. Навесная переправа – Навесная переправа. КВ = 10 мин.

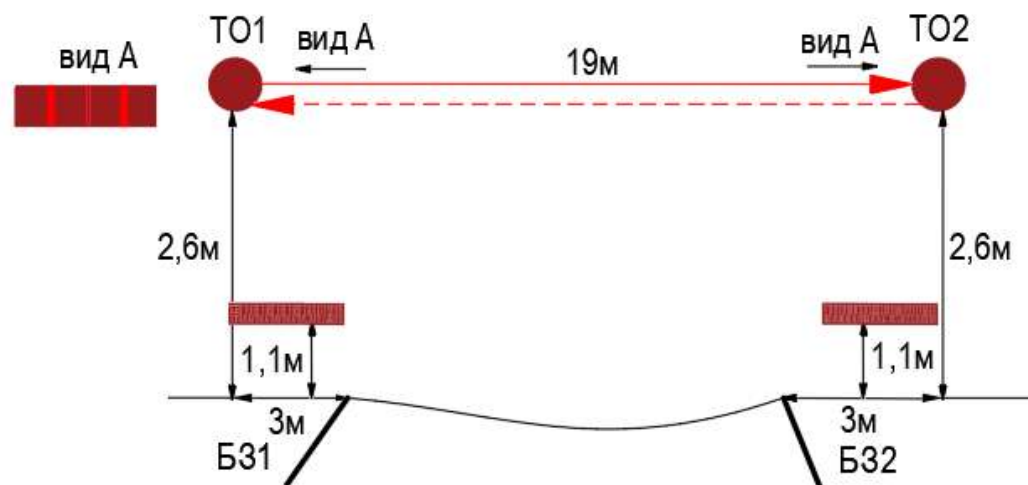
Участники проходят блок этапов в следующем порядке:

1) Закрепляют перила этапа 3 на ТО2, восстанавливают перила этапа 2.

2) Проходят этап 2;

3) Проходят этап 3;

Запрещена организация перил этапа 3 до выхода всех участников из БЗ1.



Этап 2. Навесная переправа

Оборудование этапа:

ИС – БЗ1, ТО1 - горизонтальная опора, КЛ - начало ОЗ.

Судейские двойные перила для восстановления-исходное положение перил: веревка завязана с провисом на один штык без контрольного.

ЦС – БЗ2, ТО2 – горизонтальная опора, КЛ - окончание ОЗ.

Действия: Восстановление перил по п.7.6.12. Движение по п.7.9.

Обратное движение: По п.7.9.

Этап 3. Навесная переправа.

Оборудование этапа:

ИС – БЗ2, ТО2 – горизонтальная опора, КЛ - начало ОЗ.

ЦС – БЗ1, ТО1 – горизонтальная опора, КЛ - окончание ОЗ.

ПОД-судейские двойные перила.

Действия: Организация перил по п.7.6. Движение по п. 7.9. Снятие перил по п. 7.6.15.

Обратное движение: По п.7.9. по ПОД или своим перилам.

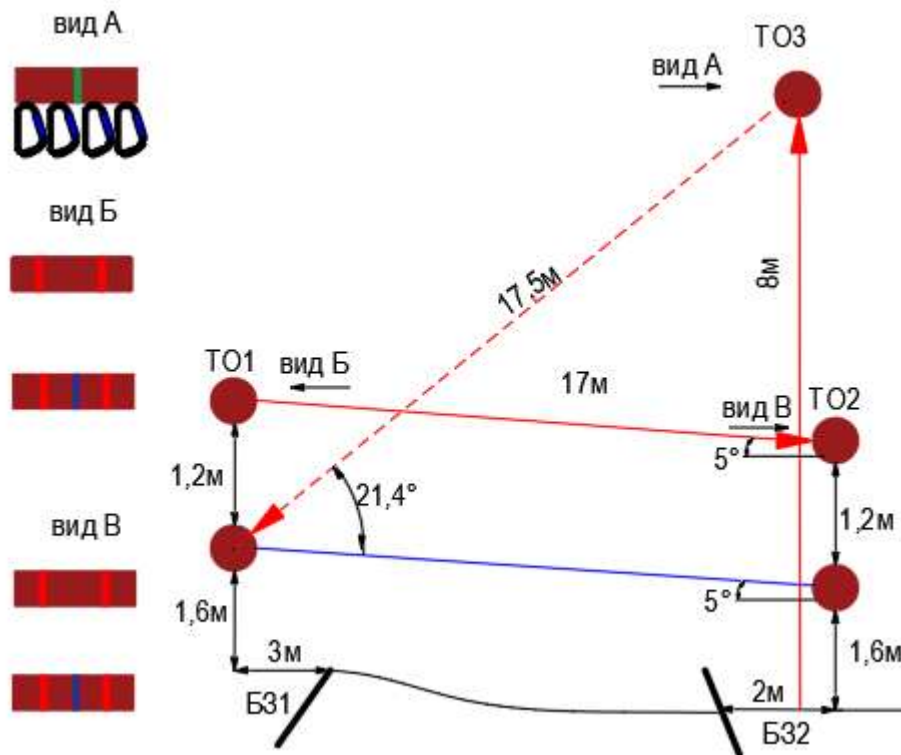
Расстояние до блока этапов 4-5-6 – 1150 м.

От ЗХЛ до ИС блока – 20 м – движение без лыж по маркировке. От ЦС этапа до ЗХЛ – 25 м. – движение без лыж по маркировке.

Блок этапов 4-5-6. Переправа по параллельным перилам - Подъем по перилам - Спуск по наклонной навесной переправе. КВ = 12 мин.

Участники проходят блок этапов в следующем порядке:

- 1) Закрепляют перила этапа 6 на любую из опор ТО1, восстанавливают перила этапа 4;
- 2) Проходят этап 4;
- 3) Первый участник проходит этап 5;
- 4) Первый участник организует перила этапа 6;
- 5) Первый участник проходит этап 6;
- 6) Второй участник проходит этапы 5, 6.



Этап 4. Переправа по параллельным перилам.

Оборудование этапа:

ИС – Б31, ТО1 – горизонтальные опоры, вспомогательные перила, КЛ - начало ОЗ.

Нижние судейские перила (слэक्лайн).

Верхние судейские перила для восстановления - исходное положение перил: веревка завязана с провисом на один штык без контрольного.

ЦС – Б32, ТО2 – горизонтальные опоры, вспомогательные перила, КЛ - окончание ОЗ.

Действия: Восстановление перил по п.7.6. Движение по п. 7.8.

Обратное движение: по п.7.8.

Этап 5. Подъем по перилам.

Оборудование этапа:

ИС – Б32, КЛ-границы ОЗ

Судейские перила

ЦС – ОЗ, ТО3 - 4 судейских карабина.

Действия: Движение первого участника по п.7.10, движение второго участника по п. 7.11., 7.11.1(б).

Обратное движение: По п.7.10

Этап 6. Спуск по наклонной навесной переправе.

Оборудование этапа:

ИС - ОЗ, ТО3 – 4 судейских карабина

ЦС - Б31, ТО1 – горизонтальные опоры, КЛ – окончание ОЗ.

Действия: Организация перил по п.7.6. Движение по п.7.9, 7.9.4(в). Снятие перил по п. 7.6.15.

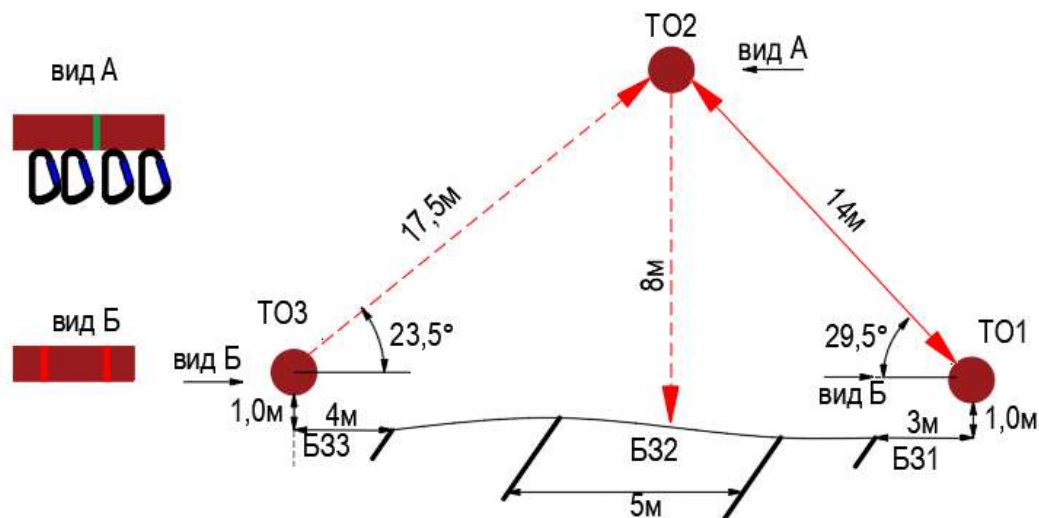
Обратное движение: по командным перилам по п.7.9, 7.9.4(а) (допускается без сопровождения) или по условиям этапов 4, 5.

Расстояние до блока этапов 7-8-9-10 – 1300 м.

Блок этапов 7-8-9-10. Подъем по наклонной навесной переправе – Спуск по перилам – Подъем по наклонной навесной переправе – Спуск по наклонной навесной переправе. КВ = 12 мин.

Участники проходят блок этапов в следующем порядке:

- 1) Восстанавливают перила этапа 7;
- 2) Первый участник проходит этап 7;
- 3) Первый участник закрепляет на ТО2 перила этапов 8 (9);
- 4) Первый участник проходит этап 8;
- 5) Второй участник проходит этапы 7, 8;
- 6) Переходят по коридору этапа в БЗ3;
- 7) Организуют перила этапа 9.
- 8) Проходят этапы 9,10 последовательно.



Этап 7. Подъем по наклонной навесной переправе.	Этап 8. Спуск по перилам.	Этап 9. Подъем по наклонной навесной переправе.	Этап 10. Спуск по наклонной навесной переправе.
<p><u>Оборудование этапа:</u> ИС – БЗ1, ТО1-горизонтальная опора, КЛ-начало ОЗ. Судейские двойные перила для восстановления - исходное положение перил: веревка завязана с провисом на один штык без контрольного. ЦС - ОЗ, ТО2 - 4 судейских карабина. <u>Действия:</u> Восстановление перил по п.7.6.12. Движение по п.7.9, 7.9.4.4. <u>Обратное движение:</u> по п.7.9, 7.9.4(в)</p>	<p><u>Оборудование этапа:</u> ИС – ОЗ, ТО2 – 4 судейских карабина. ЦС – БЗ2, КЛ - границы ОЗ. <u>Действия:</u> Организация перил по п. 7.6. Движение по п.7.12. Снятие перил не производится, перила используются на этапе 9. <u>Обратное движение:</u> в случае отсутствия возможности вернуться по своим перилам по п.7.10, движение в БЗ1 по коридору этапа, далее по п.7.9, 7.9.4(а) (допускается без сопровождения).</p>	<p><u>Оборудование этапа:</u> ИС – БЗ3, ТО3 - горизонтальная опора, КЛ - начало ОЗ ЦС – ОЗ, ТО2 – 4 судейских карабина. КОД - вдоль коридора этапа. <u>Действия:</u> Организация перил по п. 7.6. Движение по п.7.9, 7.9.4.4. Снятие перил по п.7.6.15(а,в,г). <u>Обратное движение:</u> В случае отсутствия возможности вернуться по своим перилам по п.7.9, 7.9.4(в), движение по судейским перилам в БЗ1 по п.7.9, 7.9.4(в), далее в БЗ3 по КОД.</p>	<p><u>Оборудование этапа:</u> ИС – ОЗ, ТО2 – 4 судейских карабина. Судейские двойные перила восстановленные при прохождении этапа 7. ЦС – БЗ1, ТО1-горизонтальная опора, КЛ - окончание ОЗ. <u>Действия:</u> движение по п.7.9, 7.9.4(в). <u>Обратное движение:</u> по п.7.9, 7.9.4(а) (допускается без сопровождения).</p>

Расстояние до финиша 750 м.

ФИНИШ