



ПЕРВЕНСТВО РОССИИ

по спортивному туризму
на пешеходных
дистанциях



16-21 августа
Липецкая область, с. Аргамач-Пальна

УСЛОВИЯ СОРЕВНОВАНИЙ В ДИСЦИПЛИНЕ «ДИСТАНЦИЯ – ПЕШЕХОДНАЯ – СВЯЗКА» (ДЛИННАЯ)

ПАРАМЕТРЫ ДИСТАНЦИИ	ПРАВИЛА	СОРЕВНОВАНИЯ
КЛАСС ДИСТАНЦИИ	4	4
Длина дистанции (км)	6,0–10,0	Параметр будет указан в технической информации
Количество этапов	6–14	8
Контрольное время	-	180 мин

- Соревнования проводятся в соответствии с Правилами вида спорта «Спортивный туризм», раздела 3, части 7. Далее пункт правил, указанный в условиях этапа.
- За снятие с этапа (блока этапов) в соответствии с п. 6.2.8 (а) связка получает снятие с дистанции.
- По п. 1.3.1.4 обеспечение участника ВКС не требуется.
- По п. 1.3.6 допускается перемещение участника по КОД и/или ПОД как в сторону ИС, так и в сторону ЦС этапа, при этом участники, начавшие движение по ПОД в ОЗ этапа или начавшие движение по КОД, обязаны достичь ИС данного этапа.
- По п. 1.3.11 все карабины, предоставленные в качестве ТО, – неразъёмные.
- На соревнованиях применяется система электронной отметки SPORTident, порядок работы с которой будет описан в ИНСТРУКЦИИ ПО РАБОТЕ С ЭЛЕКТРОННОЙ ОТМЕТКОЙ.

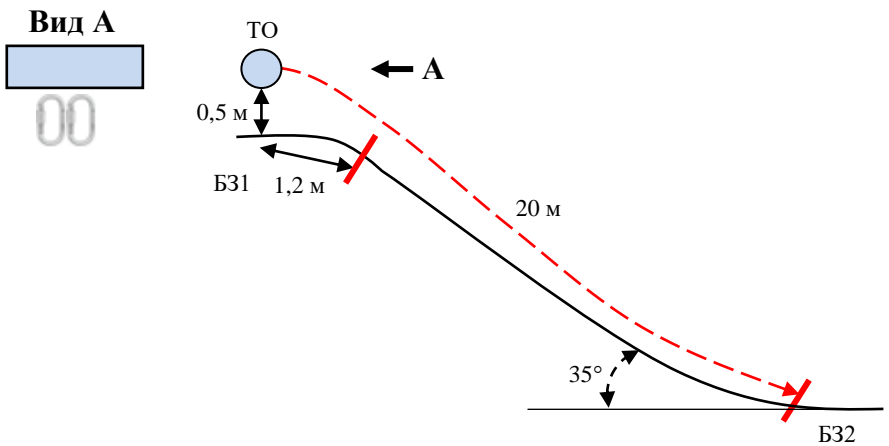
ПЕРЕЧЕНЬ ЭТАПОВ, ПАРАМЕТРЫ, ОБОРУДОВАНИЕ И УСЛОВИЯ ПРОХОЖДЕНИЯ

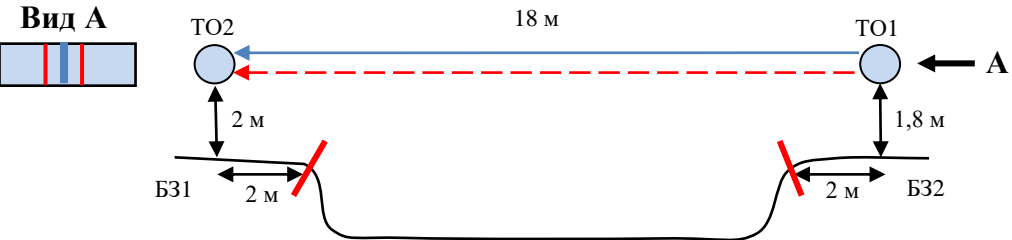
СТАРТ

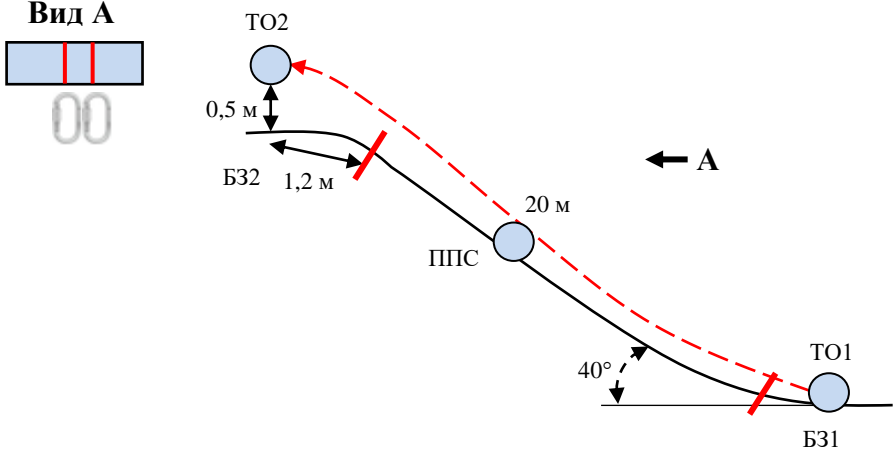
Этап 1	Переправа по бревну методом «горизонтальный маятник»	КВ – 6 минут
<p><u>Оборудование:</u> ИС – БЗ1, ТО1 – горизонтальная опора, КЛ – начало ОЗ. ЦС – БЗ2, КЛ – окончание ОЗ.</p> <p><u>Действия:</u> Организация перил по п.7.6. Движение участников по п.7.14. Снятие перил по п.7.6.15.</p> <p><u>Обратное движение:</u> по КОД по земле вдоль нитки этапа.</p>		

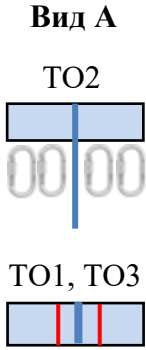
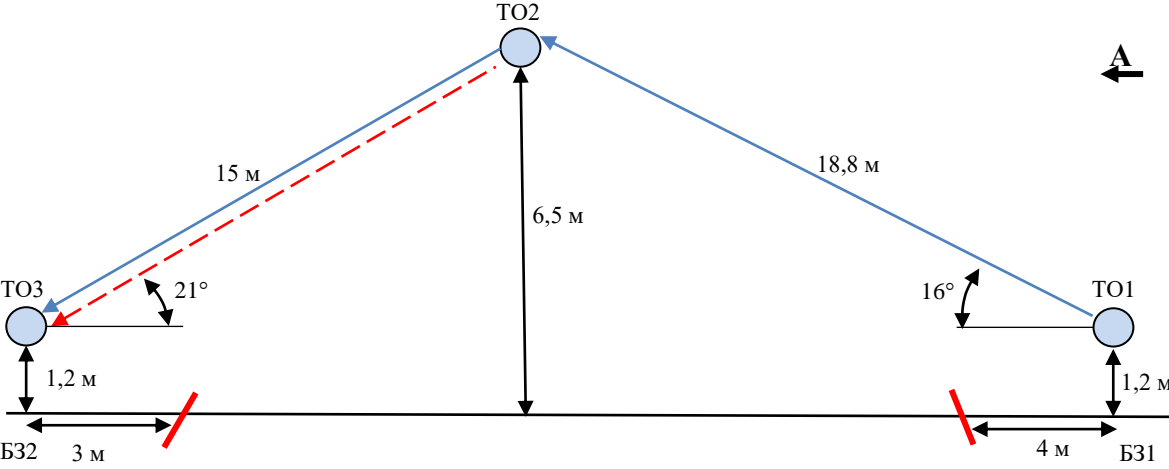
Этап 2	Навесная переправа	КВ – 5 минут
<p><u>Оборудование:</u> ИС – БЗ1, ТО1 – горизонтальная опора, КЛ – начало ОЗ; судейские перила; ЦС – БЗ2, ТО2 – горизонтальная опора, КЛ – окончание ОЗ.</p> <p><u>Действия:</u> движение по п. 7.9.</p> <p><u>Обратное движение:</u> по п. 7.9 (допускается без сопровождения).</p>		

Этап 3	Переправа по параллельным перилам	КВ – 10 минут
<p><u>Оборудование:</u> ИС – БЗ1, ТО1 – горизонтальные опоры, КЛ – начало ОЗ; верхние двойные судейские перила, нижние перила – слэक्лайн; ЦС – БЗ 2, ТО 2 – горизонтальные опоры, КЛ – окончание ОЗ.</p> <p><u>Действия:</u> движение первого участника по п. 7.8. по судейским перилам; организация верхних перил по п. 7.6; движение второго участника по командным перилам и судейскому слэक्лайну по п. 7.8; снятие перил по п. 7.6.15.</p> <p><u>Обратное движение:</u> по п. 7.8 (допускается без сопровождения).</p>		

Этап 4	Спуск по склону	КВ – 7 минут
<p><u>Оборудование:</u> ИС – БЗ1, ТО – 2 судейских карабина, КЛ – начало ОЗ; ЦС – БЗ2, КЛ – окончание ОЗ.</p>		
<p><u>Действия:</u> организация перил по п. 7.6; движение по п. 7.12; снятие перил по п. 7.6.15.</p>		
<p><u>Обратное движение:</u> по п. 7.10 или по КОД (по рельефу вдоль своей нитки этапа).</p>		

Этап 5	Навесная переправа	КВ – 12 минут
<p><u>Оборудование:</u> ИС – БЗ1, ТО1 – горизонтальная опора, КЛ – начало ОЗ; судейские перила; ЦС – БЗ2, ТО2 – горизонтальная опора, КЛ – окончание ОЗ.</p>		
<p><u>Действия:</u> движение первого участника по п. 7.9. по судейским перилам, организация перил по п. 7.6; движение второго участника по п. 7.9 по командным перилам, снятие перил по п. 7.6.15</p>		
<p><u>Обратное движение:</u> по п. 7.9 по командным или судейским перилам (допускается без сопровождения).</p>		

Этап 6	Подъем по склону	КВ – 7 минут
<p><u>Оборудование:</u> ИС – Б31, ТО1 – судейская петля, КЛ – начало ОЗ; ППС – судейская петля; ПОД слева и справа вдоль границы РЗ этапа ЦС – Б32, ТО2 – 2 судейских карабина, КЛ – окончание ОЗ.</p>		
<p><u>Действия:</u> движение первого участника по п. 7.4; организация перил по п. 7.6; движение второго участника по п. 7.11.1 (б); снятие перил по п. 7.6.17.</p>		
<p><u>Обратное движение:</u> по п. 7.10. по своим перилам, или по ПОД.</p>		

Блок этапов 7-8	Навесная переправа – Спуск по наклонной навесной переправе	КВ – 10 минут
<div style="display: flex; justify-content: space-between; align-items: center;"> <div style="text-align: center;"> <p>Вид А</p>  </div> <div style="text-align: center;">  </div> </div>		
<p>Этап 7. Навесная переправа</p>	<p>Этап 8. Спуск по наклонной навесной переправе</p>	
<p><u>Оборудование:</u> ИС – Б31, ТО1 – горизонтальная опора, КЛ – начало ОЗ; судейские перила; ЦС – ОЗ, ТО2 – 4 судейских карабина</p>	<p><u>Оборудование:</u> ИС – ОЗ, ТО2 – 4 судейских карабина; судейские перила; ЦС – БЗ 2, ТО3 – горизонтальная опора, КЛ – окончание ОЗ.</p>	
<p><u>Действия:</u> движение участников по п.п. 7.9, 7.9.4 (а).</p>	<p><u>Действия:</u> движение первого участника по п.п. 7.9, 7.9.4.(в) по судейским перилам; организация перил по п. 7.6; движение второго участника по п.п. 7.9, 7.9.4 (в) по командным перилам; снятие перил по п. 7.6.15.</p>	
<p><u>Обратное движение:</u> по п.п. 7.9, 7.9.4 (в).</p>	<p><u>Обратное движение:</u> по п.п. 7.9, 7.9.4 (а) по своим или судейским перилам.</p>	

Расстояние до финиша – 130 метров.

ФИНИШ