



6-10 мая 2023 г.
Липецкая обл.,
с. Аргамач-Пальна



ВСЕРОССИЙСКИЕ СОРЕВНОВАНИЯ по спортивному туризму на пешеходных дистанциях

УСЛОВИЯ СОРЕВНОВАНИЙ В ДИСЦИПЛИНЕ «ДИСТАНЦИЯ – ПЕШЕХОДНАЯ» КОРОТКАЯ (СПРИНТ), МУЖЧИНЫ

ПАРАМЕТРЫ ДИСТАНЦИИ	Правила	СОРЕВНОВАНИЯ
КЛАСС ДИСТАНЦИИ	5	5
Длина дистанции (км)	0,9–2,0	0,97
Количество этапов	8–20	13
Контрольное время (мин)	-	70

- Соревнования проводятся в соответствии с Правилами вида спорта «Спортивный туризм», раздела 3, части 7. В условиях указаны пункты Правил.
- Заполнение и сдача декларации на предстартовой проверке не проверяется.
- За снятие с этапов (блоков этапов) после финиша применяется санкция в соответствии с п.6.2.8(а).
- На соревнованиях применяется система электронной отметки SPORTident. Порядок работы с отметкой на дистанции:

	Станция отметки	Место расположения	Расстояние от станции до чипа, при котором происходит отметка	Примечание
СТАРТ	отсутствует	–	–	старт осуществляется по третьему звуковому сигналу стартовых часов
ПРОХОЖДЕНИЕ ЭТАПА	бесконтактная станция	на входе и выходе из РЗ этапа/блока этапов	1,8 м. и менее	
СНЯТИЕ С ЭТАПА	контактная станция «СНЯТИЕ»	у судьи на выходе из РЗ этапа/блока этапов	контактно	участник должен отметить самостоятельно
ФИНИШ	бесконтактная станция	на линии финиша	при пересечении линии финиша	

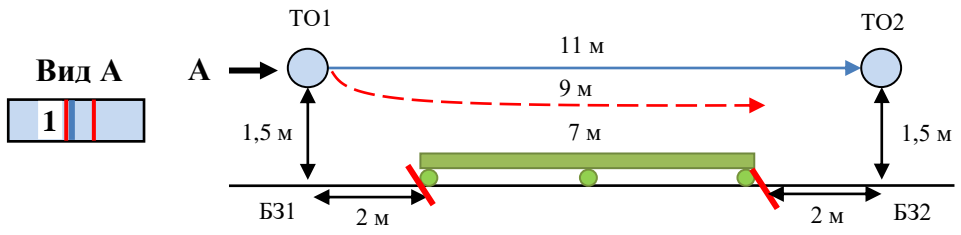
ПЕРЕЧЕНЬ ЭТАПОВ, ПАРАМЕТРЫ, ОБОРУДОВАНИЕ И УСЛОВИЯ ПРОХОЖДЕНИЯ

СТАРТ

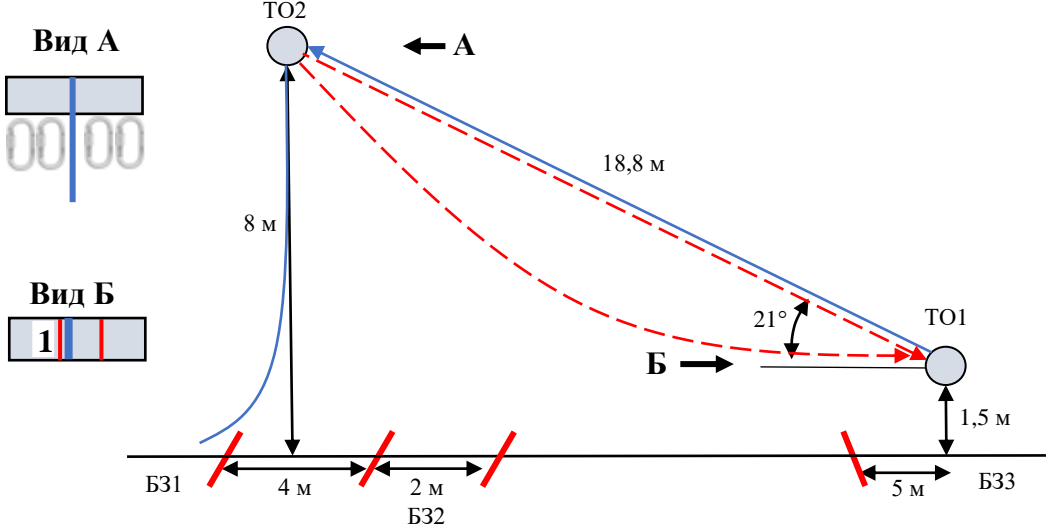
Расстояние до блока этапов – 50 м.

Блок этапов 1-5	Навесная переправа – Подъем по перилам – Спуск по наклонной навесной переправе – Навесная переправа – Навесная переправа				КВ = 12 минут
<p>Участник преодолевает блок этапов в следующем порядке:</p> <ol style="list-style-type: none"> 1. Закрепляет перила этапа 3 на ТО1. 2. Проходит последовательно этапы 1,2. 3. Организует перила этапа 3. 4. Проходит этап 3. 5. Освобождает ТО3 от перил этапа 3. 6. Закрепляет перила этапа 5 на ТО1. 7. Проходит этап 4. 8. Организует перила этапа 5. 9. Проходит этап 5. 					
<p>Этап 1. Навесная переправа</p> <p><u>Оборудование:</u> ИС – Б31, ТО1: горизонтальная опора, КЛ – начало ОЗ. Судейские перила навесной переправы. ЦС – Б32, ТО2: горизонтальная опора, КЛ – окончание ОЗ. <u>Действия:</u> Движение участника по п.7.9. <u>Обратное движение:</u> по п.7.9.</p>	<p>Этап 2. Подъем по перилам</p> <p><u>Оборудование:</u> ИС – Б32. Судейские перила. ЦС – ОЗ, ТО3: 4 судейских карабина. <u>Действия:</u> Движение участника по п.7.10. <u>Обратное движение:</u> по п.7.10.</p>	<p>Этап 3. Спуск по наклонной навесной переправе</p> <p><u>Оборудование:</u> ИС – ОЗ, ТО3: 4 судейских карабина. ЦС – Б31, ТО1: горизонтальная опора, КЛ – окончание ОЗ. <u>Действия:</u> Организация перил наклонной навесной переправы и перил для дополнительной самостраховки по п.7.6. Движение участника по п.п.7.9, 7.9.4(б). Снятие перил по п.7.6.15. <u>Обратное движение:</u> в случае отсутствия возможности вернуться на ИС по п.п.7.9, 7.9.4(а), движение осуществляется по условиям блока этапов.</p>	<p>Этап 4. Навесная переправа</p> <p><u>Оборудование:</u> ИС – Б31, ТО1: горизонтальная опора, КЛ – начало ОЗ. Судейские перила навесной переправы. ЦС – Б32, ТО2: горизонтальная опора, КЛ – окончание ОЗ <u>Действия:</u> Движение участника по п.7.9. <u>Обратное движение:</u> по п.7.9.</p>	<p>Этап 5. Навесная переправа</p> <p><u>Оборудование:</u> ИС – Б31, ТО2: горизонтальная опора, КЛ – начало ОЗ. ЦС – Б32, ТО1: горизонтальная опора, КЛ – окончание ОЗ. <u>Действия:</u> Организация перил по п.7.6. Движение участника по п.7.9. Снятие перил по п.7.6.15. <u>Обратное движение:</u> по п.7.9 по судейским перилам этапа 4.</p>	

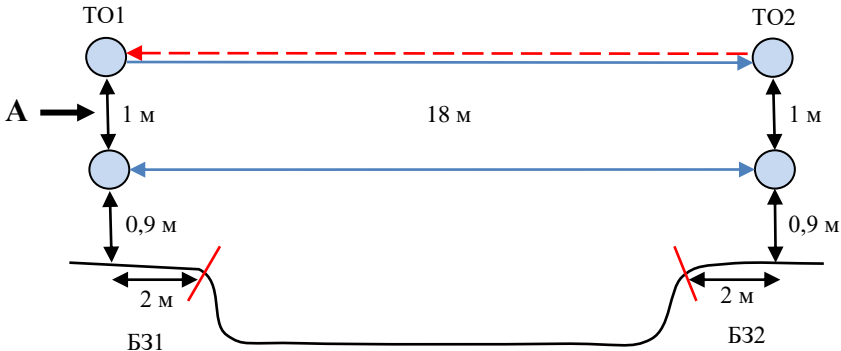
Расстояние до этапа – 50 м.

Этап 6	Переправа по бревну методом «горизонтальный маятник»	КВ = 5 минут
<p>Оборудование: ИС – БЗ1, ТО1: горизонтальная опора, КЛ – начало ОЗ. Судейские перила. ЦС – БЗ2, ТО2: горизонтальная опора, КЛ – окончание ОЗ. Действия: Организация перил по п.7.6. Движение участника по п.7.14 с дополнительной самостраховкой по п.7.8 к судейским перилам. Снятие перил по п.7.6.15. Обратное движение: по КОД по земле вдоль нитки этапа.</p>		

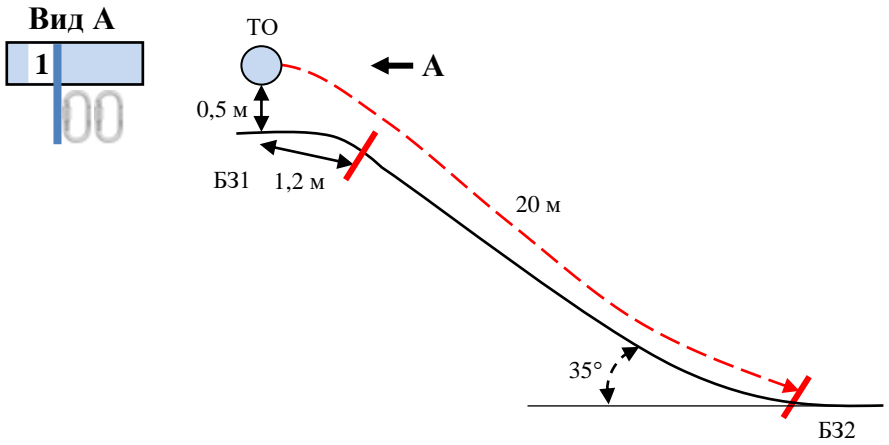
Расстояние до блока этапов – 20 м.

Блок этапов 7-9	Переправа методом «вертикальный маятник» – Подъем по наклонной навесной переправе – Спуск по наклонной навесной переправе		КВ = 10 минут
<p>Участник преодолевает блок этапов в следующем порядке:</p> <ol style="list-style-type: none"> 1. Входит в ОЗ этапа 7 (движение по земле не регламентировано), берёт перила этапа 7 и возвращается в БЗ1. 2. Проходит этап 7. 3. Переходит из БЗ2 в БЗ3 по земле вдоль коридора этапа. 4. Закрепляет перила этапа 9 на ТО1. 5. Проходит этап 8. 6. Организует перила этапа 9. 7. Проходит этап 9. 			
<p>Этап 7. Переправа методом «вертикальный маятник»</p>	<p>Этап 8. Подъем по наклонной навесной переправе</p>	<p>Этап 9. Спуск по наклонной навесной переправе</p>	
<p>Оборудование: ИС – БЗ1, КЛ – начало ОЗ. Судейские перила. ЦС – БЗ2, КЛ – окончание ОЗ. Действия: Движение участника по п.7.15. Окончанием работы на этапе является отстежка от перил на ЦС этапа. Обратное движение: по КОД по земле вдоль нитки этапа.</p>	<p>Оборудование: ИС – БЗ3, ТО1: горизонтальная опора, КЛ – начало ОЗ. Судейские перила навесной переправы. ЦС – ОЗ, ТО2: 4 судейских карабина. Действия: Движение участника по п.п.7.9, 7.9.4(а). Обратное движение: по п.п.7.9, 7.9.4(б) к судейским перилам этапа 6.</p>	<p>Оборудование: ИС – ОЗ, ТО2: 4 судейских карабина. ЦС – БЗ3, ТО1: горизонтальная опора, КЛ – окончание ОЗ. Действия: Организация перил навесной переправы и перил для дополнительной самостраховки по п.7.6. Движение участника по п.п.7.9, 7.9.4(б). Снятие перил по п.7.6.15. Обратное движение: в случае отсутствия возможности вернуться на ИС по своим перилам по п.п.7.9 7.9.4(а), движение осуществляется по условиям этапа 8.</p>	

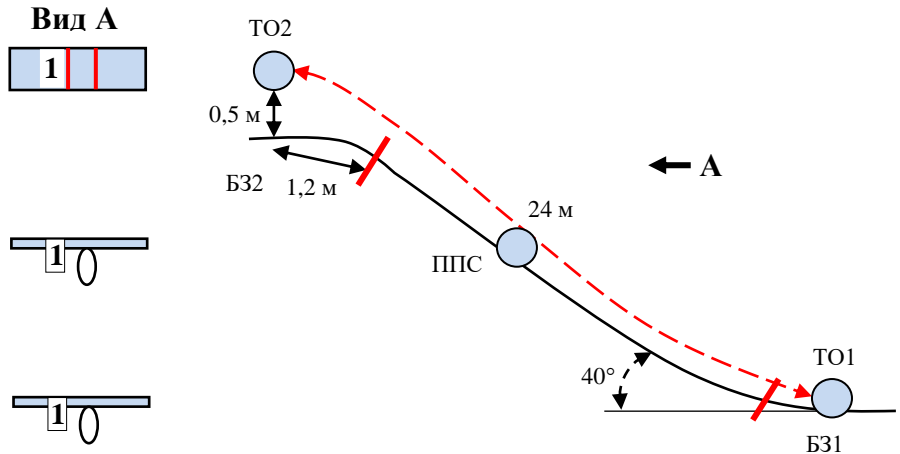
Расстояние до блока этапов – 200 м.

Блок этапов 10–11	Переправа по параллельным перилам – Переправа по параллельным перилам	КВ = 8 минут
<p>Участник преодолевает блок этапов в следующем порядке:</p> <ol style="list-style-type: none"> 1. Закрепляет перила этапа 11 на ТО1. 2. Проходит этап 10. 3. Организует перила этапа 11. 4. Проходит этап 11. 	<p>Вид А</p> 	
<p>Этап 10. Переправа по параллельным перилам</p> <p>Оборудование: ИС – Б31, ТО1: верхняя горизонтальная опора, КЛ – начало ОЗ. Верхние перила: двойная судейская веревка. Нижние перила: слеклайн. ЦС – Б32, ТО2: верхняя горизонтальная опора, КЛ – окончание ОЗ.</p> <p>Действия: Движение участника по п.7.8.</p> <p>Обратное движение: по п.7.8.</p>	<p>Этап 11. Переправа по параллельным перилам</p> <p>Оборудование: ИС – Б32, ТО2: верхняя горизонтальная опора, КЛ – начало ОЗ. Нижние перила: слеклайн. ЦС – Б31, ТО1: верхняя горизонтальная опора, КЛ – окончание ОЗ.</p> <p>Действия: Организация верхних перил по п.7.6. Движение участника по п.7.8. Снятие перил по п.7.6.15.</p> <p>Обратное движение: в случае отсутствия возможности вернуться на ИС по своим перилам по п.7.8, движение осуществляется по судейским перилам этапа 10.</p>	

Расстояние до этапа – 200 м.

Этап 12	Спуск по склону	КВ = 7 минут
<p>Оборудование: ИС – Б31, ТО: 2 судейских карабина, КЛ – начало ОЗ. ЦС – Б32, КЛ – окончание ОЗ. ПОД: справа и слева от ниток этапа. Действия: Организация перил по п.7.6. Движение участника по п.7.10. Снятие перил по п.7.6.15. Обратное движение: в случае отсутствия возможности вернуться на ИС по своим перилам по п.7.10, движение осуществляется по ПОД.</p>		<p>Вид А</p> 

Расстояние до этапа – 270 м.

Этап 13	Подъем по склону	КВ = 7 минут
<p>Оборудование: ИС – Б31, ТО1: судейская петля, КЛ – начало ОЗ. ППС: судейская петля ЦС – Б32, ТО2: горизонтальная опора, КЛ – окончание ОЗ. Действия: Движение участника по п.7.21. Обратное движение: по своим перилам по п.7.10.</p>		<p>Вид А</p> 

Расстояние до финиша – 180 м.

ФИНИШ