



6-10 мая 2023 г.  
Липецкая обл.,  
с. Аргамач-Пальна



## ВСЕРОССИЙСКИЕ СОРЕВНОВАНИЯ по спортивному туризму на пешеходных дистанциях

### УСЛОВИЯ СОРЕВНОВАНИЙ В ДИСЦИПЛИНЕ «ДИСТАНЦИЯ – ПЕШЕХОДНАЯ – СВЯЗКА» ДЛИННАЯ

ПАРАМЕТРЫ ДИСТАНЦИИ	Правила	СОРЕВНОВАНИЯ
КЛАСС ДИСТАНЦИИ	3	3
Длина дистанции (км)	5,0–8,0	Будет указана в технической информации
Количество этапов	5–10	6
Контрольное время (мин)	-	150

- Соревнования проводятся в соответствии с Правилами вида спорта «Спортивный туризм», раздела 3, части 7. В условиях указаны пункты Правил.
- Заполнение и сдача декларации на предстартовой проверке не проверяется.
- За снятие с этапов (блоков этапов) после финиша применяется санкция в соответствии с п.6.2.8(а).
- По п 1.3.1.4. организация ВКС для участника, находящегося на самостраховке на ТО в ОЗ не требуется.
- На соревнованиях применяется система электронной отметки SPORTident. Порядок работы с отметкой на дистанции будет указан в Инструкции по работе с электронной отметкой.

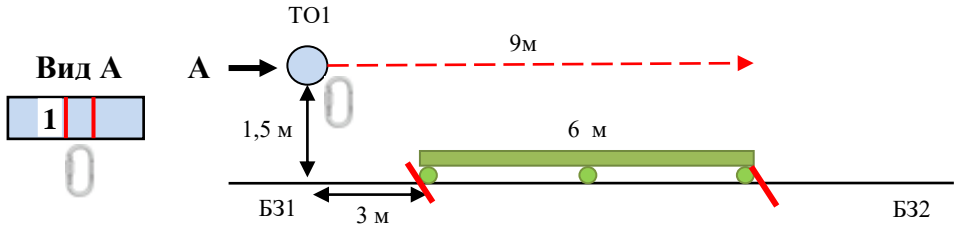
## ПЕРЕЧЕНЬ ЭТАПОВ, ПАРАМЕТРЫ, ОБОРУДОВАНИЕ И УСЛОВИЯ ПРОХОЖДЕНИЯ

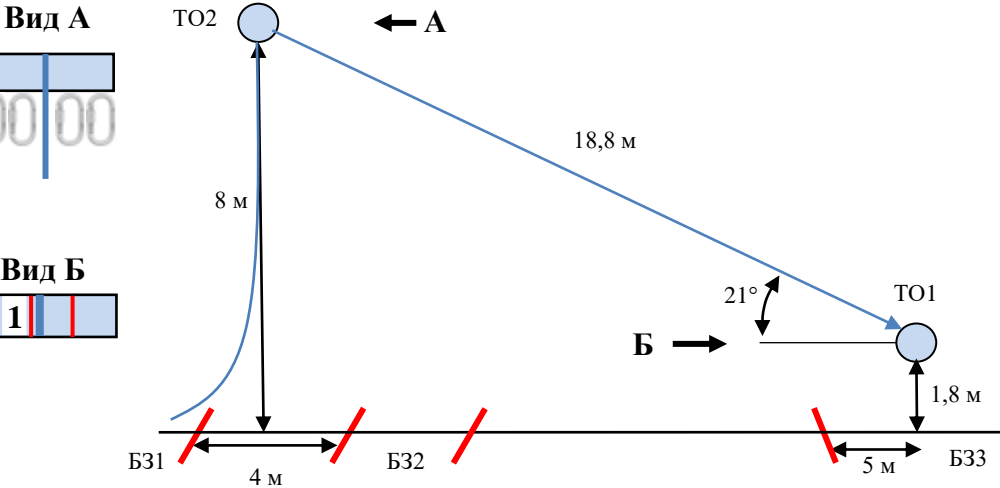
### СТАРТ

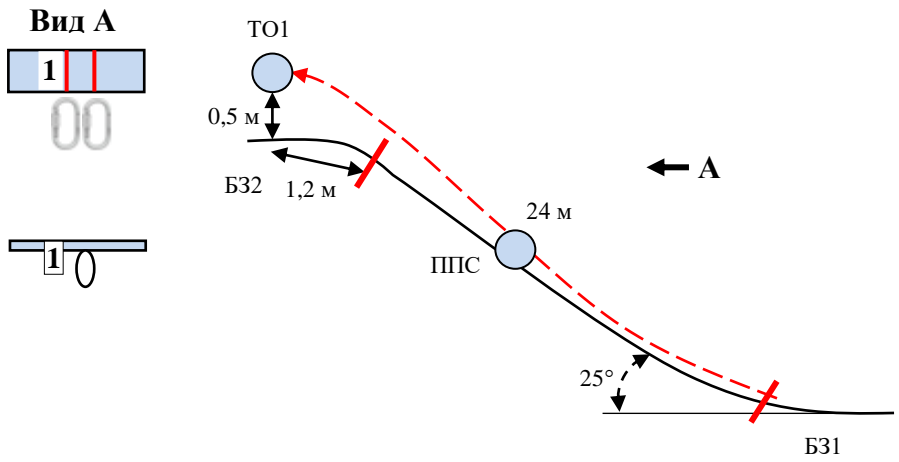
Расстояние до этапа – 50 м. Движение по маркированному участку.

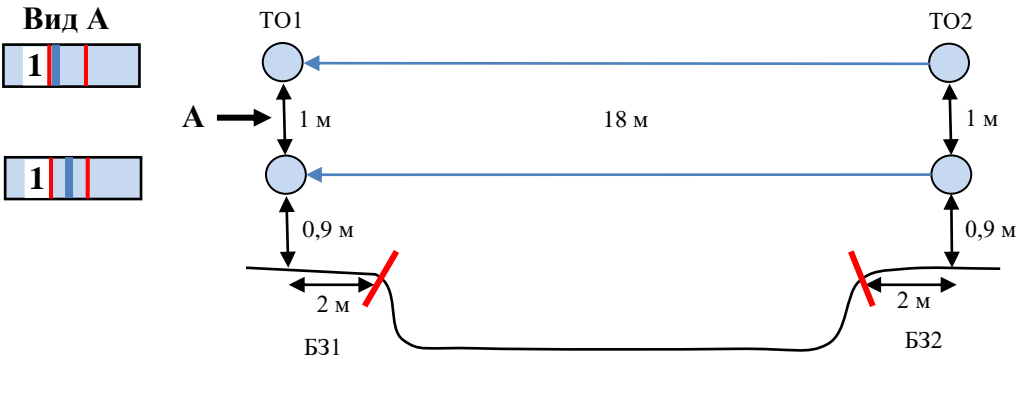
Этап 1	Навесная переправа	КВ = 7 минут
<p><b>Оборудование:</b>                      ИС – Б31, ТО1: горизонтальная опора, КЛ – начало ОЗ.                      Судейские перила навесной переправы.                      ЦС – Б32, ТО2: горизонтальная опора, КЛ – окончание ОЗ.</p> <p><b>Действия:</b> Движение участников по судейским перилам по п.7.9.</p> <p><b>Обратное движение:</b> по п.7.9.</p>		
<p><b>Вид А</b></p>		

Этап 2	Спуск по склону	КВ = 7 минут
<p><b>Оборудование:</b>                      ИС – Б31, ТО: 2 судейских карабина, КЛ – начало ОЗ.                      ЦС – Б32, КЛ – окончание ОЗ.                      ПОД: справа и слева от ниток этапа.</p> <p><b>Действия:</b> Организация перил по п.7.6. Движение участников по п.7.10. Снятие перил по п.7.6.15.</p> <p><b>Обратное движение:</b> в случае отсутствия возможности вернуться на ИС по своим перилам по п.7.10, движение осуществляется по ПОД.</p>		
<p><b>Вид А</b></p>		

Этап 3	Переправа по бревну	КВ = 5 минут
<p><b>Оборудование:</b>  ИС – Б31, ТО1: 1 судейский карабин, КЛ – начало ОЗ.  ЦС – Б32, КЛ – окончание ОЗ.</p> <p><b>Действия:</b> Организация перил по п.7.6. Движение участников по п.7.14. Снятие перил по п.7.6.15.</p> <p><b>Обратное движение:</b> по земле по КОД вдоль нитки этапа.</p>		

Этап 4	Переправа методом «вертикальный маятник»	КВ = 5 минут
<p><b>Оборудование:</b>  ИС – Б31, КЛ – начало ОЗ.  Судейские перила.  ЦС – Б32, КЛ – окончание ОЗ.</p> <p><b>Действия:</b> Движение участников по п.7.15. Окончанием работы на этапе является отстежка от перил на ЦС этапа.</p> <p><b>Обратное движение:</b> по земле по КОД вдоль нитки этапа.</p>		

Этап 5	Подъем по склону	КВ = 7 минут
<p><b>Оборудование:</b>  ИС – Б31, КЛ – начало ОЗ.  ППС: судейская петля.  ЦС – Б32, ТО1: 2 судейских карабина, КЛ – окончание ОЗ.  <b>Действия:</b> Движение первого участника по п.7.4. Организация перил по п.7.6. Движение второго участника по командным перилам по п.п.7.11, 7.11.1(б). Снятие перил по п.7.6.17.  <b>Обратное движение:</b> по п.7.10.</p>		

Этап 6	Переправа по параллельным перилам	КВ = 7 минут
<p><b>Оборудование:</b>  ИС – Б32, ТО2: горизонтальные опоры, КЛ – начало ОЗ.  Верхние перила: двойная судейская веревка.  Нижние перила: слеклайн.  ЦС – Б31, ТО1: горизонтальные опоры, КЛ – окончание ОЗ.  <b>Действия:</b> Движение участников по п.7.8.  <b>Обратное движение:</b> по п.7.8.</p>		

**ФИНИШ**