



# ВСЕРОССИЙСКИЕ СОРЕВНОВАНИЯ ПО СПОРТИВНОМУ ТУРИЗМУ НА ПЕШЕХОДНЫХ ДИСТАНЦИЯХ «ВЕСЕННИЙ ПРИЗЫВ – 2023»

28 апреля – 03 мая 2023 года, Республика Марий Эл  
Медведевский район п. Куяр УТБ «Сосновая роща»

## УСЛОВИЯ СОРЕВНОВАНИЙ В ДИСЦИПЛИНЕ «ДИСТАНЦИЯ – ПЕШЕХОДНАЯ» короткая (спринт)

<b>Класс дистанции – 3</b>	<b>Количество этапов – 7</b>
<b>Длина дистанции – 1150 м</b>	<b>ОКВ дистанции – 40 мин</b>

- Соревнования проводятся в соответствии с Правилами вида спорта «Спортивный туризм», раздела 3, части 7. Далее пункт Правил, указанный в условиях этапа.
- Заполнение и сдача декларации не требуется.
- На соревнованиях применяется система электронной отметки SPORTident. Порядок работы с отметкой на дистанции:

	Станция отметки	Место расположения	Расстояние от станции до чипа, при котором происходит отметка	Примечание
СТАРТ	отсутствует	-	-	старт осуществляется по третьему звуковому сигналу стартовых часов
ПРОХОЖДЕНИЕ ЭТАПА	бесконтактная станция	на входе и выходе в/из рабочей зоны этапа	1,8 м и менее	
СНЯТИЕ С ЭТАПА	контактная станция «СНЯТИЕ»	у судьи на выходе из рабочей зоны этапа	контактно	участник должен отметить самостоятельно
ФИНИШ	бесконтактная станция	на линии финиша	при пересечении линии финиша	

## ПЕРЕЧЕНЬ ЭТАПОВ, ПАРАМЕТРЫ, ОБОРУДОВАНИЕ И УСЛОВИЯ ПРОХОЖДЕНИЯ

### Старт

Расстояние до этапа 1: 100 м

#### Этап 1. Навесная переправа. TO1→TO2

Оборудование:

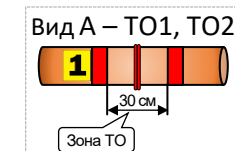
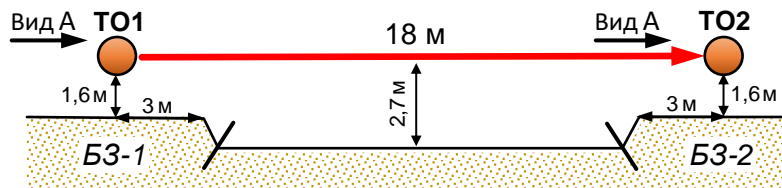
ИС: БЗ-1, КП – начало ОЗ, TO1 – горизонтальная опора.

Судейские двойные перила.

ЦС: БЗ-2, КП – окончание ОЗ, TO2 – горизонтальная опора.

Действия: Движение по п.7.9.

Обратное движение: По п.7.9.



Расстояние до этапа 2: 150 м

#### Этап 2. Переправа по параллельным перилам. TO1→TO2

Оборудование:

ИС: БЗ-1, КП – начало ОЗ, TO1 – горизонтальные опоры.

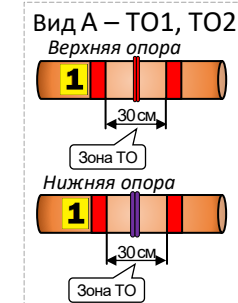
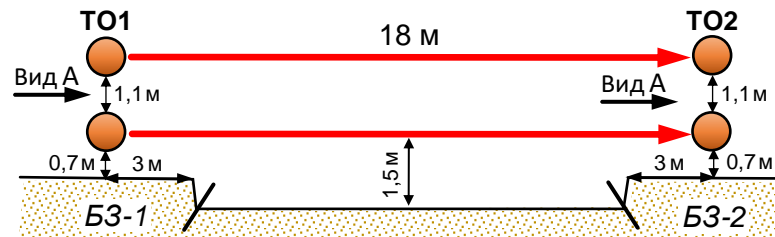
Верхние судейские перила – одинарная веревка.

Нижние судейские перила – слэклайн.

ЦС: БЗ-2, КП – окончание ОЗ, TO2 – горизонтальные опоры.

Действия: Движение по п.7.8.

Обратное движение: По п.7.8.



Расстояние до этапа 3: 30 м

#### Этап 3. Переправа по бревну методом «горизонтальный маятник». TO1→TO2

Оборудование:

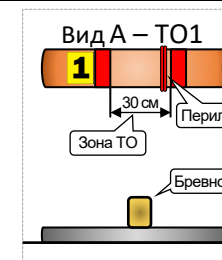
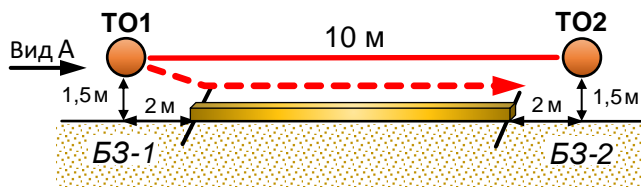
ИС: БЗ-1, КП – начало ОЗ, TO1 – горизонтальная опора.

Судейские перила.

ЦС: БЗ-2, КП – окончание ОЗ, TO2 – горизонтальная опора.

Действия: Организация перил по п.7.6. Движение ногами по бревну по п.7.14. Дополнительная самостраховка к судейским перилам по п.7.8.1. Снятие перил по п.7.6.15.

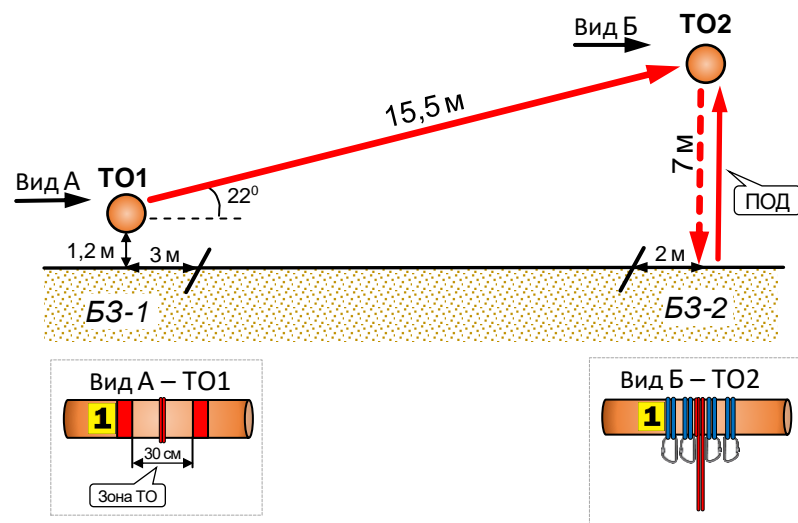
Обратное движение: По п.7.8 по судейским перилам.



**Блок этапов 4-5. Подъем по наклонной навесной переправе – Спуск по перилам.**

Участник преодолевает блок этапов в следующем порядке:

- 1) Проходит этап 4;
- 2) Организует перила этапа 5 на ТО2;
- 3) Проходит этап 5.



**Этап 4. Подъем по наклонной навесной переправе. ТО1→ТО2**

Оборудование:

ИС: БЗ-1, КЛ – начало ОЗ, ТО1 – горизонтальная опора.

Судейские двойные перила.

ЦС: ОЗ, ТО2 – 4 карабина.

ПОД – судейские перила для дополнительной самостраховки.

Действия: Движение по п.п.7.9, 7.9.4(а).

Обратное движение: Движение по п.7.9 с дополнительной самостраховкой по п.7.9.4(б) к своим перилам или к ПОД.

**Этап 5. Спуск по перилам. ТО2→БЗ-2**

Оборудование:

ИС: ОЗ, ТО2 – 4 карабина.

ЦС: БЗ-2, КЛ – окончание ОЗ.

ПОД – судейские перила.

Действия: Организация перил по п.7.6. Движение по п.7.10. Снятие перил по п.7.6.15.

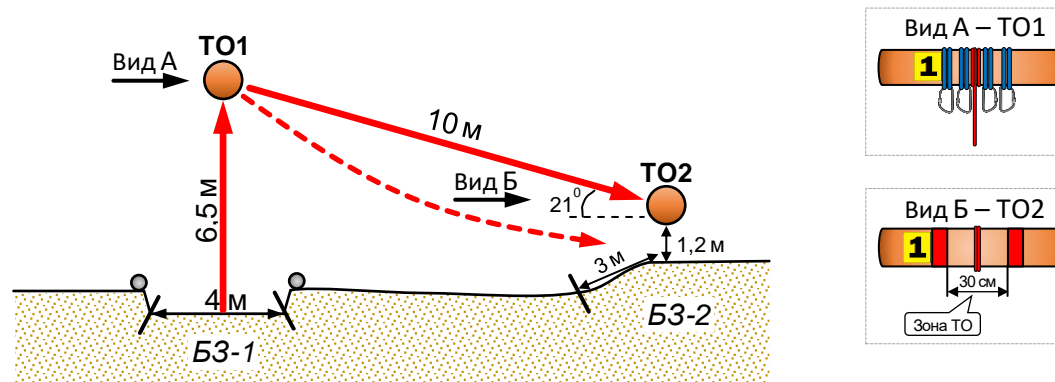
Обратное движение: По п.7.10 по ПОД или своим перилам

Расстояние до блока этапов 6-7: 250 м

**Блок этапов 6-7. Подъем по перилам – Спуск по наклонной навесной переправе.**

Участник преодолевает блок этапов в следующем порядке:

- 1) Проходит этап 6;
- 2) Проходит этап 7.



**Этап 6. Подъем по перилам.** БЗ-1→ТО1

Оборудование:

ИС: БЗ-1, КП – границы ОЗ.

Судейские перила.

ЦС: ОЗ, ТО1 – 4 карабина.

Действия: Движение по п.7.10.

Обратное движение: По п.7.10.

**Этап 7. Спуск по наклонной навесной переправе.** ТО1→ТО2

Оборудование:

ИС: ОЗ, ТО1 – 4 карабина.

ЦС: БЗ-2, КП – окончание ОЗ, ТО2 – горизонтальная опора.

Действия: Организация перил для дополнительной самостраховки по п.7.6. Движение по п.п.7.9, 7.9.4(б). Снятие перил для дополнительной самостраховки по п.7.6.15.

Обратное движение: По п.п.7.9, 7.9.4(а).

Расстояние до финиша: 170 м

**Финиш**