



# Чемпионат

## Южного федерального округа по спортивному туризму на пешеходных дистанциях

Волгоградская область, г.Камышин, ВИАГМИ 15-19 мая 2024 г.

### УСЛОВИЯ СОРЕВНОВАНИЙ В ДИСЦИПЛИНЕ «ДИСТАНЦИЯ – ПЕШЕХОДНАЯ – ГРУППА» (длинная)

Класс дистанции: 4

Количество технических этапов: 10

ОКВ: 2 часа 30 минут

Длина дистанции указана на схеме дистанции.

- Соревнования проводятся в соответствии с Правилами вида спорта «Спортивный туризм», раздела 3, части 7. Далее пункт правил указанный в условиях этапа
- По п. 1.3.6: допускается перемещение участника по КОД и/или ПОД как в сторону ИС, так и в сторону ЦС этапа, при этом участники, начавшие движение по ПОД в ОЗ этапа или начавшие движение по КОД, обязаны достичь ИС данного этапа.
- По п.1.6.8 вход в РЗ осуществляется после обязательного сбора всех участников в квадрате перед РЗ этапа (блока этапов).
- По п.1.3.1.4 обеспечение участника ВКС не требуется.
- По п. 1.3.11 все карабины, предоставленные в качестве ТО – неразъёмные.
- На соревнованиях применяется система электронной отметки SPORIdent.

Порядок работы с отметкой на дистанции:

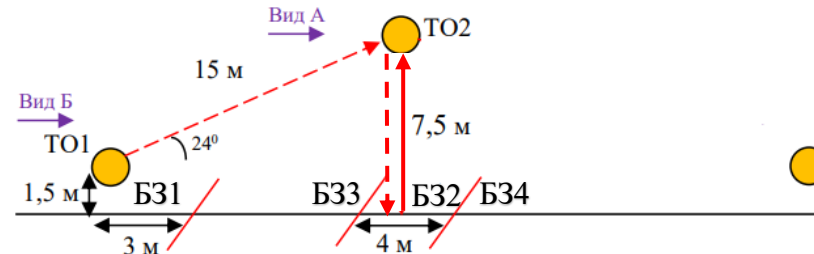
	Станция отметки	Место расположения	Расстоянии от станции до чипа, при котором происходит отметка	Примечание
СТАРТ	отсутствует	-	-	Старт осуществляется по третьему звуковому сигналу стартовых часов
ПРОХОЖДЕНИЕ ЭТАПА	бесконтактная станция	на входе и выходе рабочей зоны этапа	1.8 м и менее	
ОТМЕТКА НА УЧАСТКАХ ОРИЕНТИРОВАНИЯ	контактная станция	КП	контактно	Участник должен отметить самостоятельно
СНЯТИЕ С ЭТАПА	контактная станция «СНЯТИЕ»	у судьи на выходе из рабочей зоны этапа	контактно	Участник должен отметить самостоятельно
ФИНИШ	бесконтактная станция	на линии финиша	при пересечении линии финиша	

## СТАРТ

### **Блок этапов 1-3. Подъём по перилам – Подъём по наклонной навесной переправе - Спуск по перилам - Переправа методом «вертикальный маятник». КВ = 15 мин**

Участники проходят блок этапов в следующем порядке:

- 1) Первый участник переходит в БЗ 2 вдоль нитки этапа
- 2) первый участник проходит этап 1;
- 3) закрепляет перила этапов 2,3,4 на ТО2;
- 4) первый участник проходит этап 3;
- 5) остальные участники организуют перила этапа 2 и проходят этапы 2-3;
- 6) участники переходят в БЗ3 и проходят этап 4.



Этап 1. Подъём по перилам	Этап 2. Подъём по наклонной навесной переправе	Этап 3. Спуск по перилам	Этап 4. Переправа методом «вертикальный маятник»
<p><u>Оборудование этапа:</u> ИС – БЗ1, КЛ – границы БЗ. <u>Судейские перила</u> ЦС – ОЗ, ТО2 – 4 судейских карабина. <u>Действия:</u> Движение по п.7.10. <u>Обратное движение:</u> по п.7.12 по командным перилам.</p>	<p><u>Оборудование этапа:</u> ИС – БЗ, ТО1 – горизонтальная опора, КЛ – начало ОЗ ЦС – ОЗ, ТО2 – 4 судейских карабина. КОД - вдоль нитки этапа. <u>Действия:</u> Организация перил по п.7.6. Движение участников по п.7.9, 7.9.4.4 по командным перилам. Снятие перил по п.7.6.15. <u>Обратное движение:</u> по п.п.7.9, 7.9.4(в) по командным перилам или по КОД при отсутствии командных перил.</p>	<p><u>Оборудование этапа:</u> ИС – ОЗ, ТО2 – 4 судейских карабина. ПОД – судейские перила. ЦС – БЗ1, КЛ – границы БЗ. <u>Действия:</u> Организация перил по п. 7.6. Движение по п.7.12 по командным перилам. Снятие перил не производится, перила используются на этапе 4. <u>Обратное движение:</u> по п.7.11. по ПОД.</p>	<p><u>Оборудование этапа:</u> ИС – БЗ3, КЛ – начало ОЗ. Перила, организованные при прохождении этапов 1-3. ЦС – БЗ4, КЛ – окончание ОЗ. <u>Действия:</u> движение по п.п.7.15, 7.15.2(а) по командным перилам, снятие перил по п.7.6.15. <u>Обратное движение:</u> по п.7.15 по судейским или командным перилам или вдоль нитки этапа, в случае необходимости вернуться на ТО2 по условиям этапов 1 из БЗ2.</p>

### Этап 5. Переправа по параллельным перилам. КВ = 12 мин.

#### Оборудование этапа:

ИС – Б31, ТО1 – горизонтальные опоры, КЛ – начало ОЗ.

Судейские перила.

ЦС – Б32, ТО2 – горизонтальные опоры, КЛ – окончание ОЗ.

#### Действия:

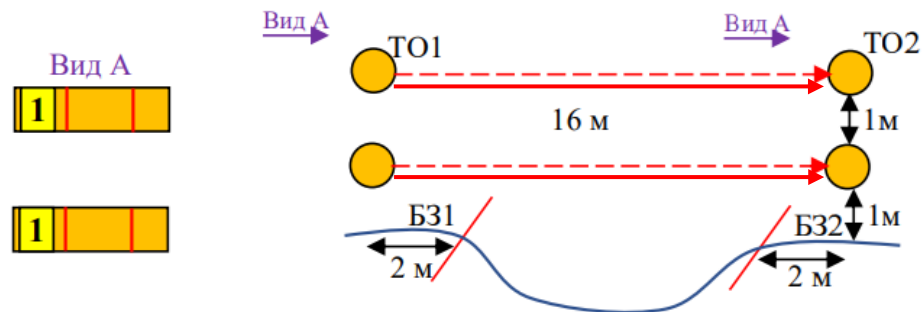
Движение первого участника по п.7.8 по судейским перилам

Организация верхних и нижних перил по п. 7.6.

Движение остальных участников по командным перилам п.7.8.

Снятие перил по п.7.6.15.

Обратное движение: по п.7.8. по командным или по судейским перилам – допускается без сопровождения.



### Этап 6. Переправа по бревну - КВ = 12 мин.

#### Оборудование этапа:

ТО 1- 2 судейских карабина, подводные перила,

ИС – ОЗ, ТО2 – 2 судейских карабина. Судейские перила.

ЦС – ОЗ, ТО3 – 2 судейских карабина, отводные перила,

ТО4 – судейская петля. Движение по подводным (отводным) перилам по 7.13.1.

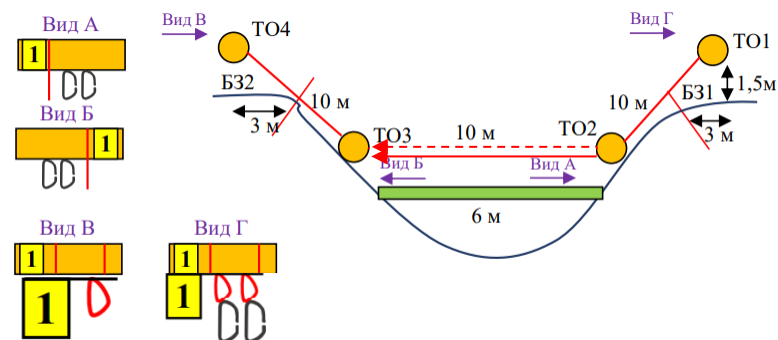
Действия: Движение первого участника по п 7.8.

по судейским перилам. Организация перил по п. 7.6.

Движение остальных участников по п.7.8 по командным

перилам. Снятие перил по п.7.6.15 с ТО3.

Обратное движение: по п. 7.8 по судейским перилам допускается без сопровождения.



### Этап 7. Спуск по склону. КВ = 12 мин.

Оборудование этапа: ИС – Б31, ТО1 – 2 судейских карабина, КЛ – начало ОЗ.

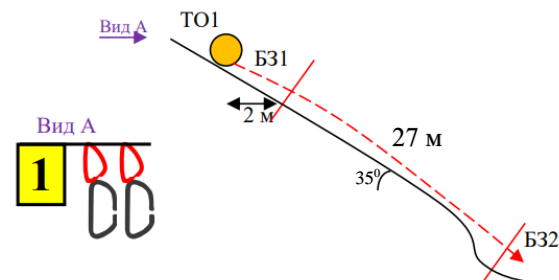
ЦС – Б32, КЛ – окончание ОЗ.

ПОД - справа и слева от этапа.

Действия: Организация перил по п. 7.6.

Движение по п.7.12. Снятие перил по п. 7.6.15.

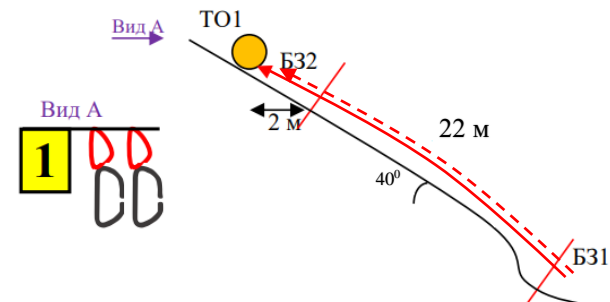
Обратное движение: по п.7.10 по командным перилам или ПОД.



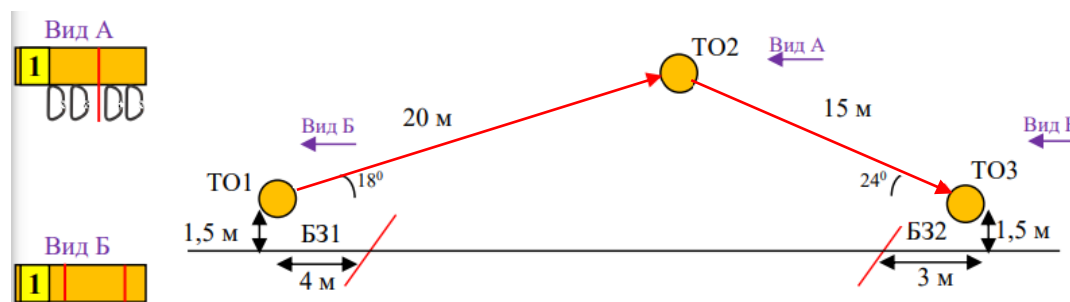
**Этап 8. Подъём по склону. КВ = 12 мин.**

Оборудование этапа: ИС – БЗ1, КЛ – начало ОЗ, судейские перила.  
ЦС – БЗ2, ТО1 – 2 судейских карабина, КЛ – окончание ОЗ.  
ПОД.

Действия: Движение первого участника по п. 7.10.  
Организация перил по п.7.6. Движение остальных участников по п.7.11, 7.11.1(б).  
Снятие перил по п.7.6.17.  
Обратное движение: по п.7.10 по командным перилам или ПОД.



**Блок этапов 9-10. Навесная переправа - Спуск по наклонной навесной переправе. КВ = 12 мин.**



**Этап 8. Навесная переправа**

Оборудование этапа: ИС – БЗ1, ТО1 – горизонтальная опора, судейские перила, КЛ – начало ОЗ.  
ЦС – ОЗ, ТО2 – 4 судейских карабина.  
Действия: Движение по п.п.7.9, 7.9.4(а).  
Обратное движение: по п.7.9, 7.9.4 (в).

**Этап 9. Спуск по наклонной навесной переправе**

Оборудование этапа:  
ИС – ОЗ, ТО2 – 4 судейских карабина. Судейские перила.  
ЦС – БЗ2, ТО3 – горизонтальная опора, КЛ – окончание ОЗ.  
Действия: Движение участников по п.7.9, 7.9.4(в).  
Обратное движение: по п.п.7.9, 7.9.4(а) (допускается без сопровождения).

**ФИНИШ**