

Всероссийские соревнования среди студентов по спортивному туризму (дистанции – пешеходные)

Республика Башкортостан, д. Юматово, ДТСОЛ «Локомотив»
09-14 октября 2024 года



УСЛОВИЯ ПРОВЕДЕНИЯ СОРЕВНОВАНИЙ В ДИСЦИПЛИНЕ «ДИСТАНЦИЯ – ПЕШЕХОДНАЯ» (короткая, спринт)

Класс дистанции: 3.
Количество этапов: 7.
Общее контрольное время: 40 минут.
Длина дистанции: указана на схеме дистанции.

Ссылки даны на пункты Правил вида спорта «спортивный туризм» (раздел 3, часть 7).
При подведении итогов применяется п. 6.2.8(а).
При движении по КОД допускается перемещение участника как в сторону ИС, так и в сторону ЦС этапа.

ПЕРЕЧЕНЬ ЭТАПОВ, ПАРАМЕТРЫ, ОБОРУДОВАНИЕ И УСЛОВИЯ ПРОХОЖДЕНИЯ

Блок этапов 1-3. Переправа по параллельным перилам – Подъём по перилам – Спуск по наклонной навесной переправе. КВ – 10 минут.

Этап 1. Переправа по параллельным перилам.

Оборудование этапа:

ИС: БЗ, ТО1, КЛ – начало ОЗ.

Судейские перила.

ЦС: БЗ, ТО2, КЛ – граница ОЗ.

Действия: движение участника по п. 7.8.

Обратное движение: по п. 7.8.

Этап 2. Подъём по перилам.

Оборудование этапа:

ИС: БЗ, ТО2, КЛ – граница ОЗ.

Судейские перила.

ЦС: ОЗ, ТО3 – 4 судейских карабина.

Действия: движение участника по п.7.10.

Обратное движение: по п. 7.10 по судейским перилам.

Этап 3. Спуск по наклонной навесной переправе.

Оборудование этапа:

ИС: ОЗ, ТО3 – 4 судейских карабина.

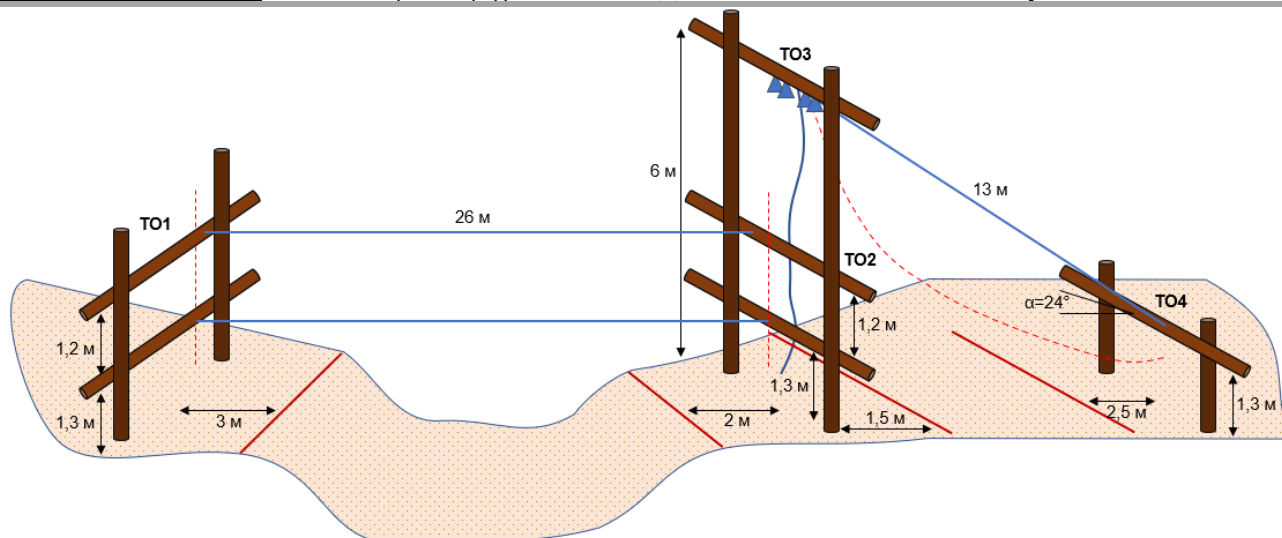
Судейские перила.

ЦС: БЗ, ТО4 – 1 судейский карабин, горизонтальная опора, КЛ – окончание ОЗ.

КОД – вдоль нитки этапа.

Действия: организация перил для дополнительной самостраховки по п. 7.6, движение участника по п. 7.9 по судейским перилам с дополнительной самостраховкой к своим перилам по п. 7.9.4(б), снятие перил по п.7.6.15.

Обратное движение: по п. 7.9 (7.9.4(а)) или по КОД на ИС этапа 2, далее по условиям этапа 2.



Блок этапов 4-5. Переправа по бревну методом «горизонтальный маятник» – Переправа по бревну. КВ – 6 минут.

Участник проходит блок этапов в следующем порядке:

- 1) Организует на ТО1 перила этапа 4.
- 2) Проходит этап 4.
- 3) Организует на ТО2 перила этапа 5.
- 4) Проходит этап 5.

Этап 4. Переправа по бревну методом «горизонтальный маятник».

Оборудование этапа:

ИС: БЗ, ТО1 – 1 судейский карабин, горизонтальная опора, КЛ – начало ОЗ.

ЦС: БЗ, КЛ – окончание ОЗ.

КОД – вдоль нитки этапа.

Действия: организация перил по п. 7.6, движение участника по п. 7.14, снятие перил не производится, перила используются на этапе 5.

Обратное движение: по КОД.

Этап 5. Переправа по бревну.

Оборудование этапа:

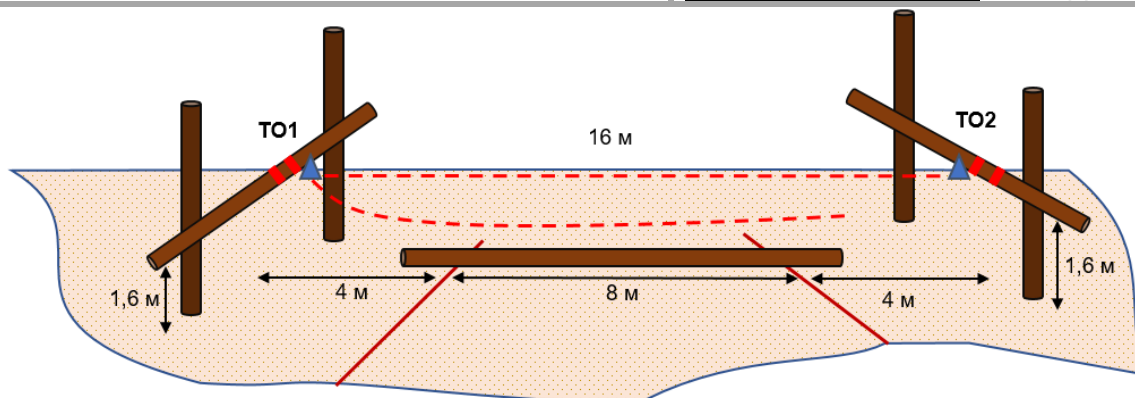
ИС: БЗ, ТО2 – 1 судейский карабин, горизонтальная опора, КЛ – начало ОЗ.

ЦС: БЗ, ТО1 – 1 судейский карабин, горизонтальная опора, КЛ – окончание ОЗ.

КОД – вдоль нитки этапа.

Действия: организация перил по п. 7.6, движение участника по п. 7.8, снятие перил по п. 7.6.15.

Обратное движение: по КОД.



Этап 6. Переправа методом «вертикальный маятник». КВ – 3 минуты.

Оборудование этапа:

ИС: БЗ, КЛ – начало ОЗ.

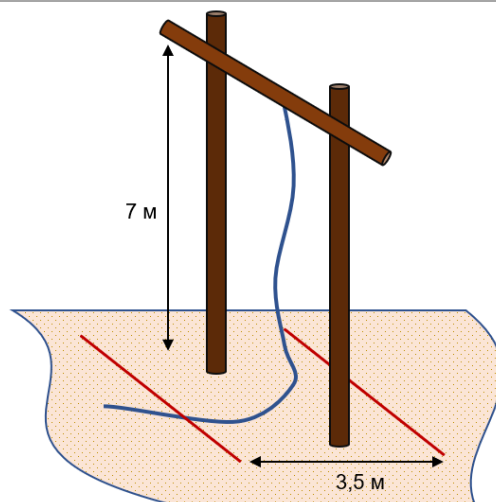
Судейские перила.

ЦС: БЗ, КЛ – окончание ОЗ.

КОД – вдоль нитки этапа.

Действия: движение участника по п. 7.15 (7.15.2(а)).

Обратное движение: по п. 7.15 (7.15.2(а)) или по КОД.



Этап 7. Навесная переправа. КВ – 3 минуты.

Оборудование этапа:

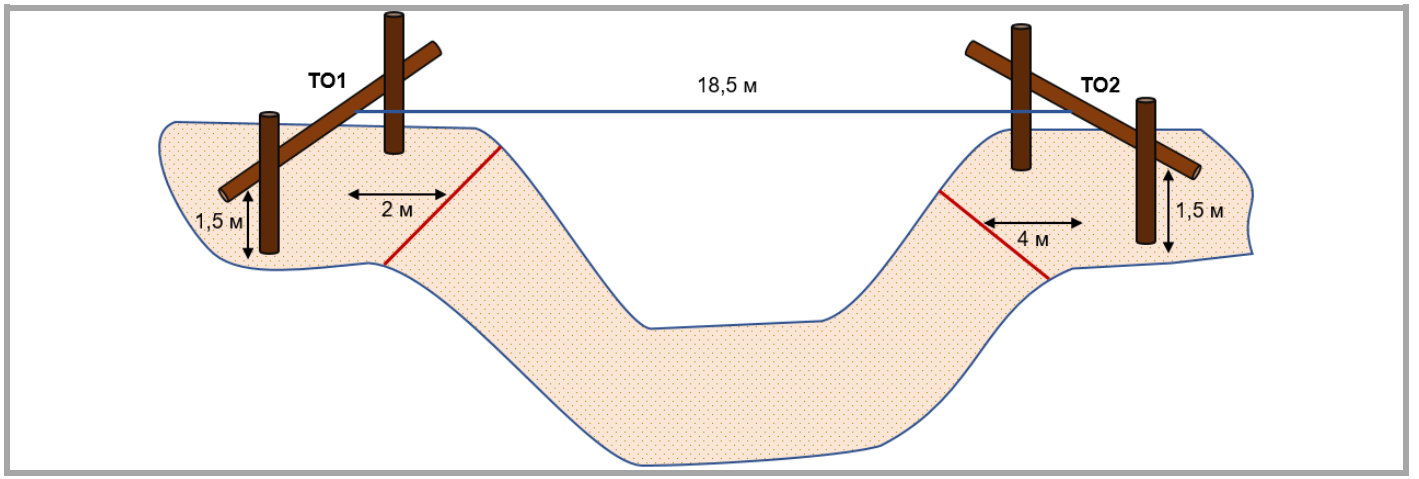
ИС: БЗ, КЛ – начало ОЗ.

Двойные судейские перила.

ЦС: БЗ, КЛ – окончание ОЗ.

Действия: движение участника по п. 7.9.

Обратное движение: по п. 7.9.



ФИНИШ