

XX КУБОК ПАМЯТИ ВИТАЛИЯ КОНДРАТЬЕВА

ВСЕРОССИЙСКИЕ СОРЕВНОВАНИЯ
ПО СПОРТИВНОМУ ТУРИЗМУ НА ПЕШЕХОДНЫХ ДИСТАНЦИЯХ

3-8 ИЮЛЯ 2024



МОСКОВСКАЯ ОБЛАСТЬ,
ГОРОДСКОЙ ОКРУГ ВОСКРЕСЕНСК, ПОС. ИМ. ЦЮРУПЫ

УСЛОВИЯ СОРЕВНОВАНИЙ В ДИСЦИПЛИНЕ

«ДИСТАНЦИЯ – ПЕШЕХОДНАЯ – ГРУППА» (длинная) женский состав)

Класс дистанции: 4

Количество технических этапов: 9

ОКВ: 3 часа

Длина дистанции, количество контрольных пунктов указаны в технической информации.

- Соревнования проводятся в соответствии с Правилами вида спорта «Спортивный туризм», раздела 3, части 7. Далее пункт правил, указанный в условиях этапа.
- По п. 6.2.8(а).
- По п. 1.6.8 вход в РЗ осуществляется после обязательного сбора всех участников в квадрате перед РЗ этапа (блока этапов).
- По п. 1.3.1.4 обеспечение участника ВКС не требуется.
- По п. 1.3.6: допускается перемещение участника по КОД и/или ПОД как в сторону ИС, так и в сторону ЦС этапа, при этом участники, начавшие движение по ПОД в ОЗ этапа или начавшие движение по КОД, обязаны достичь ИС данного этапа.
- По п. 1.3.11 все карабины, предоставленные в качестве ТО – неразъёмные.
- На соревнованиях применяется система электронной отметки SPORTident.

Порядок работы с отметкой на дистанции:

	Станция отметки	Место расположения	Расстояние от станции до чипа, при котором происходит отметка	Примечание
СТАРТ	отсутствует	-	-	Старт осуществляется по звуковому сигналу стартовых часов
ПРОХОЖДЕНИЕ ЭТАПА	бесконтактная станция	на входе и выходе рабочей зоны этапа	1.8 м и менее	
ОТМЕТКА НА УЧАСТКАХ ОРИЕНТИРОВАНИЯ	контактная станция	КП	контактно	
СНЯТИЕ С ЭТАПА	контактная станция «СНЯТИЕ»	у судьи на выходе из рабочей зоны этапа	контактно	Участник должен отметить самостоятельно
ФИНИШ	бесконтактная станция	на линии финиша	при пересечении линии финиша	

СТАРТ

Этап 1. Спуск по склону. КВ – 10 минут.

Оборудование этапа:

ИС – БЗ1, ТО1 - 2 судейских карабина, КЛ – начало ОЗ.

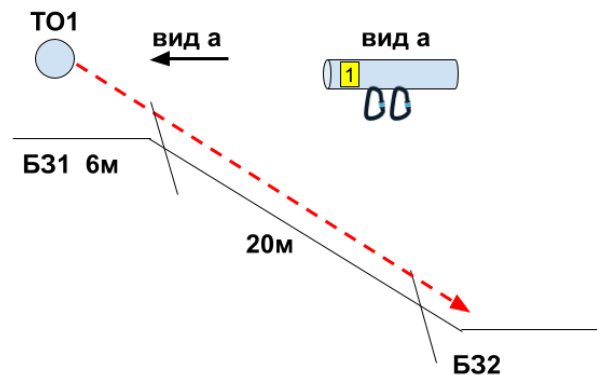
ЦС – БЗ2, КЛ – окончание ОЗ.

ПОД – судейские перила справа и слева от этапа

Действия: организация перил по п. 7.6. Движение по п.7.12.

Снятие перил по п.7.6.15.

Обратное движение: по п.7.10 по ПОД



Этап 2. Переправа по бревну. КВ – 10 минут.

Оборудование этапа:

ИС-БЗ1, ТО1 – 1 судейский карабин, КЛ – начало ОЗ.

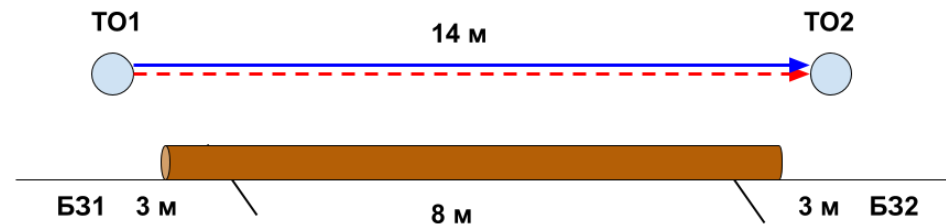
Судейские перила

ЦС-БЗ2, ТО2 – горизонтальная опора, КЛ – окончание ОЗ.

Действия: движение первого участника по п. 7.8 по судейским перилам.

Организация перил по п. 7.6. Движение остальных участников п. 7.8. по командным перилам. Снятие перил по п. 7.6.15.

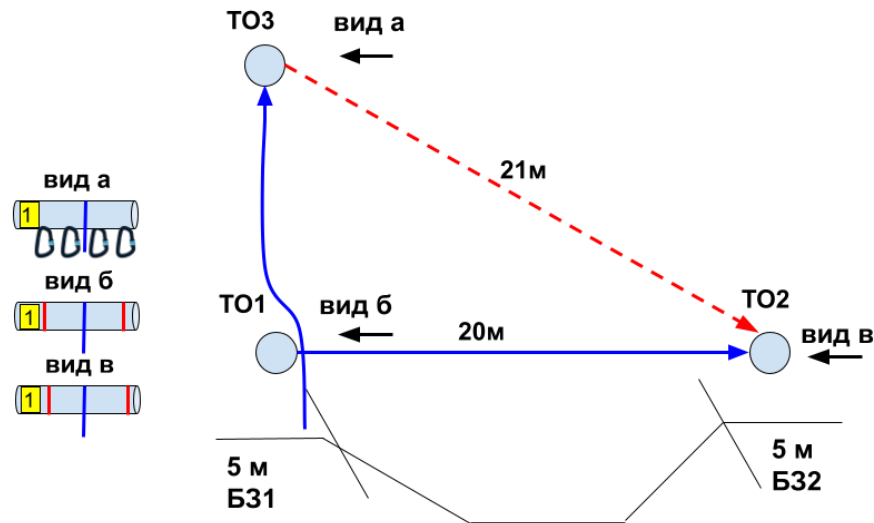
Обратное движение: по п. 7.8 по судейским перилам.



Блок этапов 3–5. Навесная переправа – Подъем по перилам – Спуск по наклонной навесной переправе. КВ – 15 минут.

Порядок прохождения блока этапов:

- 1) первый участник проходит этап 3, второй участник проходит этап 4;
- 2) организуют перила этапа 5;
- 3) второй участник проходит этап 5;
- 4) остальные участники проходят этап 4, 5 последовательно.



Этап 3. Навесная переправа	Этап 4. Подъем по перилам	Этап 5. Спуск по наклонной навесной переправе
<p><u>Оборудование этапа:</u> ИС – Б31, ТО1 – горизонтальная опора, КЛ - начало ОЗ. Двойные судейские перила. ЦС – Б32, ТО2 – горизонтальная опора, КЛ - окончание ОЗ. <u>Действия:</u> Движение по п.7.9. <u>Обратное движение:</u> по п.7.9.</p>	<p><u>Оборудование этапа:</u> ИС – Б31, КЛ – граница БЗ. Судейские перила. ЦС – ОЗ, ТО3 – 4 судейских карабина. <u>Действия:</u> движение первого участника по п.7.10. Движение остальных участников по п.7.11, 7.11.1(б). <u>Обратное движение:</u> по п.7.10.</p>	<p><u>Оборудование этапа:</u> ИС – ОЗ, ТО3 – 4 судейских карабина. ЦС – Б32, ТО2 – горизонтальная опора, КЛ – окончание ОЗ. <u>Действия:</u> организация перил по п.7.6. Движение по п.п.7.9, 7.9.4(в). Снятие перил по п.7.6.15. <u>Обратное движение:</u> по п.7.9, 7.9.4(а) по своим перилам или в Б32 по п. 7.9 по двойным судейским перилам, далее по условиям этапа 4.</p>

Этап 6. Переправа методом «вертикальный маятник». КВ – 5 минут.

Оборудование этапа:

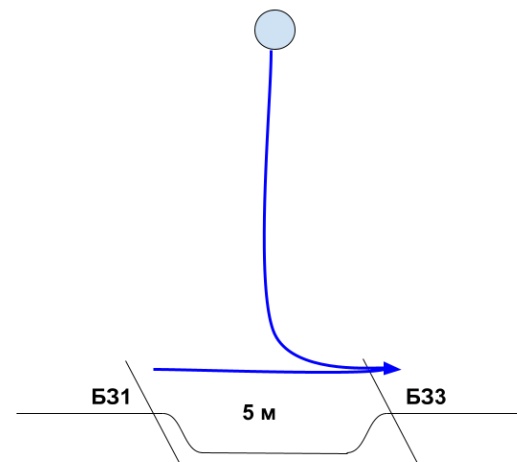
ИС – Б31, КЛ – начало ОЗ.

Судейские перила.

ЦС – Б33, КЛ – окончание ОЗ.

Действия: Движение по п.п. 7.15, 7.15.2(а).

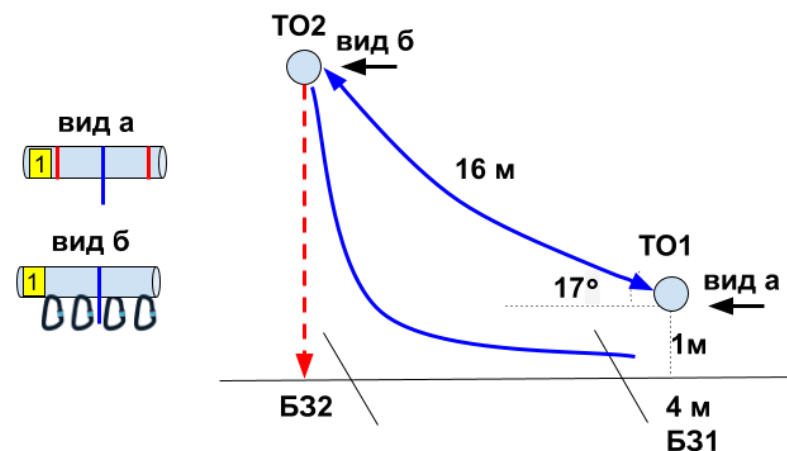
Обратное движение: по п.7.15, 7.15.2(а) или вдоль нитки этапа.



Блок этапов 7-8. Навесная переправа - Спуск по перилам. КВ – 15 мин.

Порядок прохождения блока этапов:

- 1) восстанавливают перила этапа 7;
- 2) проходят этапы 7 и 8 последовательно



Этап 7. Навесная переправа

Оборудование этапа:

ИС – Б31, ТО1 – горизонтальная опора, КЛ – начало ОЗ.

Двойные судейские перила для восстановления – исходное положение перил на ТО1: веревка завязана с провисом на один шлак без контрольного.

ЦС – ОЗ, ТО2 – 4 судейских карабина.

ПОД - судейские перила для дополнительной самостраховки.

Действия: восстановление перил по п.7.6.12. Движение по п.п.7.9, 7.9.4(а).

Обратное движение: по п.7.9, 7.9.4(в) либо по п. 7.9 с дополнительной самостраховкой по п.7.9.4(б) к ПОД, либо по условиям этапа 8, далее вдоль нитки этапа в Б31.

Этап 8. Спуск по перилам

Оборудование этапа:

ИС – ОЗ, ТО2 – 4 судейских карабина.

ЦС – Б32, КЛ – границы БЗ.

ПОД – судейские перила.

Действия: организация перил по п. 7.6. Движение по п.7.12.

Снятие перил по п.7.6.15.

Обратное движение: по п.7.10 по ПОД или командным перилам.

Этап 9. Переправа по параллельным перилам. КВ – 15 минут.

Оборудование этапа:

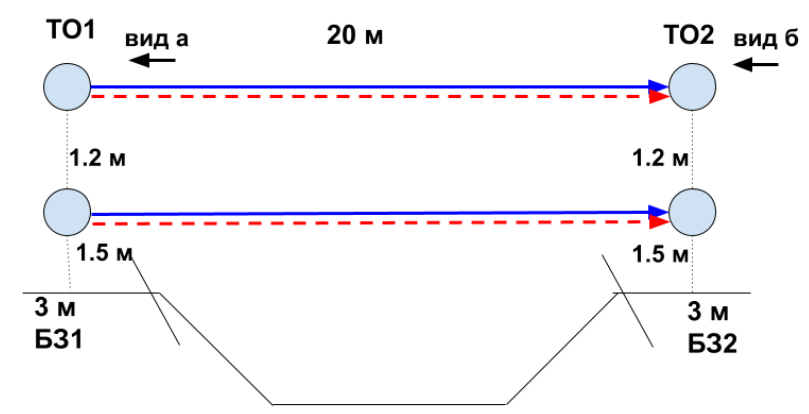
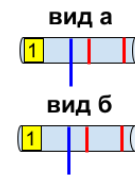
ИС-БЗ1, ТО1 – горизонтальные опоры, КЛ – начало ОЗ.

Верхние двойные судейские перила, нижние перила по п. 3.9.4.

ЦС-БЗ2, ТО2 – горизонтальные опоры, КЛ – окончание ОЗ.

Действия: движение первого участника по п. 7.8 по судейским перилам. Организация перил по п. 7.6. Движение остальных участников по п. 7.8 по командным перилам. Снятие перил по п. 7.6.15.

Обратное движение: по п. 7.8 по командным или судейским перилам (допускается без сопровождения).



ФИНИШ