

XX КУБОК ПАМЯТИ ВИТАЛИЯ КОНДРАТЬЕВА

ВСЕРОССИЙСКИЕ СОРЕВНОВАНИЯ
ПО СПОРТИВНОМУ ТУРИЗМУ НА ПЕШЕХОДНЫХ ДИСТАНЦИЯХ

3-8 ИЮЛЯ 2024



МОСКОВСКАЯ ОБЛАСТЬ,
ГОРОДСКОЙ ОКРУГ ВОСКРЕСЕНСК, ПОС. ИМ. ЦЮРУПЫ

УСЛОВИЯ СОРЕВНОВАНИЙ В ДИСЦИПЛИНЕ «ДИСТАНЦИЯ – ПЕШЕХОДНАЯ» (короткая)

Класс дистанции: 3

Количество технических этапов: 7

ОКВ: 2 часа

Длина дистанции, расстояние между этапами указаны на схеме дистанции.

- Соревнования проводятся в соответствии с Правилами вида спорта «Спортивный туризм», раздела 3, части 7. Далее пункт правил, указанный в условиях этапа.
- По п. 6.2.8(а).
- По п. 1.3.6: допускается перемещение участника по КОД и/или ПОД как в сторону ИС, так и в сторону ЦС этапа, при этом участники, начавшие движение по ПОД в ОЗ этапа или начавшие движение по КОД, обязаны достичь ИС данного этапа.
- По п. 1.3.11 все карабины, предоставленные в качестве ТО – неразъёмные.
- На соревнованиях применяется система электронной отметки SPORTident.

Порядок работы с отметкой на дистанции:

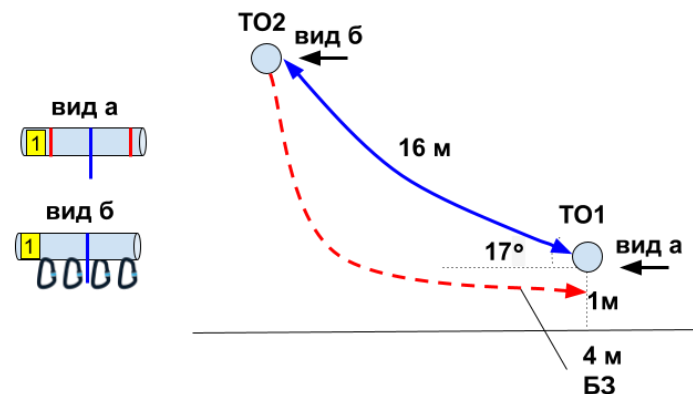
| | Станция отметки | Место расположения | Расстояние от станции до чипа, при котором происходит отметка | Примечание |
|-----------------------------------|-----------------------------|---|---|---|
| СТАРТ | отсутствует | - | - | Старт осуществляется по звуковому сигналу стартовых часов |
| ПРОХОЖДЕНИЕ ЭТАПА | бесконтактная станция | на входе и выходе рабочей зоны этапа | 1.8 м и менее | |
| КП КОНТРОЛЯ ПРОХОЖДЕНИЯ ДИСТАНЦИИ | бесконтактная станция | - | 1.8 м и менее | |
| СНЯТИЕ С ЭТАПА | контактная станция «СНЯТИЕ» | у судьи на выходе из рабочей зоны этапа | контактно | Участник должен отметить себя самостоятельно |
| ФИНИШ | бесконтактная станция | на линии финиша | при пересечении линии финиша | |

СТАРТ

Блок этапов 1-2. Навесная переправа - Навесная переправа КВ – 15 мин.

Порядок прохождения блока этапов:

- 1) восстанавливает перила этапа 1;
- 2) проходит этапы 1,2 последовательно.



Этап 1. Навесная переправа

Оборудование этапа:

ИС – БЗ, ТО1 – горизонтальная опора, КЛ – начало ОЗ;

Двойные судейские перила для восстановления – исходное положение перил на ТО1: веревка завязана с провисом на один шлак без контрольного;

ЦС – ОЗ, ТО2 – 4 судейских карабина.

Действия: восстановление перил по п. 7.6.12. Движение по п.п. 7.9, 7.9.4(а).

Обратное движение: по п. 7.9 с дополнительной самостроховкой по п. 7.9.4(б) к своим перилам.

Этап 2. Навесная переправа

Оборудование этапа:

ИС – ОЗ, ТО2 – 4 судейских карабина.

Двойные судейские перила восстановлены на этапе 1.

ЦС – БЗ, ТО1 – горизонтальная опора, КЛ - окончание ОЗ.

Действия: организация перил для дополнительной самостроховки по п. 7.6. Движение по п.п. 7.9, 7.9.4(б). Снятие перил по п. 7.6.15.

Обратное движение: по п.п. 7.9, 7.9.4(а).

Этап 3. Переправа по параллельным перилам. КВ – 10 минут.

Оборудование этапа:

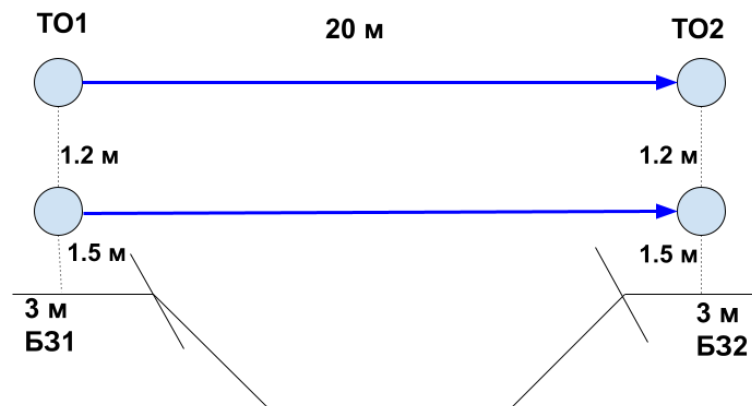
ИС – БЗ1, ТО1 – горизонтальные опоры, КЛ – начало ОЗ.

Верхние двойные судейские перила, нижние перила по п. 3.9.4.

ЦС – БЗ2, ТО2 – горизонтальные опоры, КЛ – окончание ОЗ.

Действия: движение по п. 7.8.

Обратное движение: по п. 7.8.



Этап 4. Спуск по склону. КВ – 10 мин.

Оборудование этапа:

ИС – Б31, ТО1 – 2 судейских карабина, КЛ – начало ОЗ.

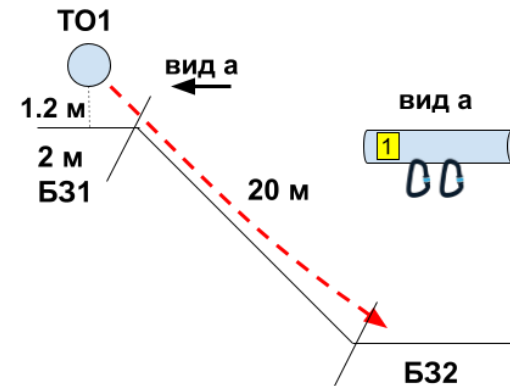
ЦС – Б32, КЛ – окончание ОЗ.

ПОД - судейские перила справа и слева от этапа.

Действия: организация перил по п.7.6. Движение по п.7.10.

Снятие перил по п.7.6.15.

Обратное движение: по п.7.10 по своим перилам либо по ПОД.



Этап 5. Переправа методом «вертикальный маятник». КВ – 5 мин.

Оборудование этапа:

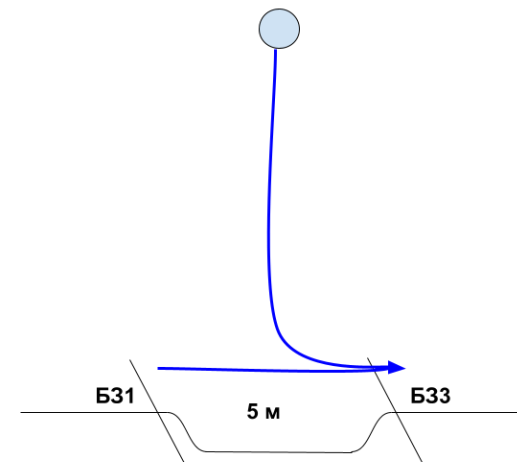
ИС – Б31, КЛ – начало ОЗ.

Судейские перила.

ЦС – Б33, КЛ – окончание ОЗ.

Действия: движение по п.п. 7.15, 7.15.2(а).

Обратное движение: по п.7.15, 7.15.2(а) или вдоль нитки этапа.



Этап 6. Навесная переправа. КВ – 10 мин.

Оборудование этапа:

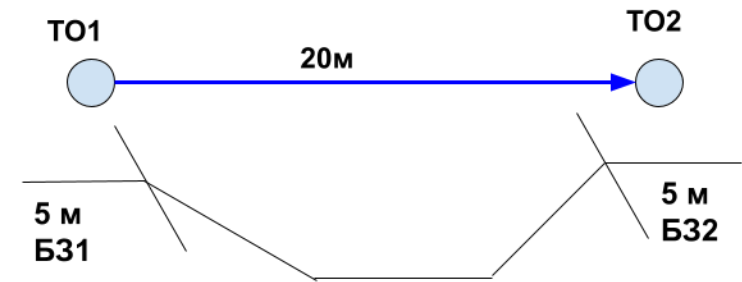
ИС – Б32, ТО1 – горизонтальная опора; КЛ – начало ОЗ.

Двойные судейские перила.

ЦС – Б31, ТО2 – горизонтальная опора, КЛ - окончание ОЗ.

Действия: движение по п.7.9.

Обратное движение: по п.7.9.



Этап 7. Спуск по склону. КВ – 10 мин.

Оборудование этапа:

ИС – Б31, ТО1 – 2 судейских карабина, КЛ – начало ОЗ.

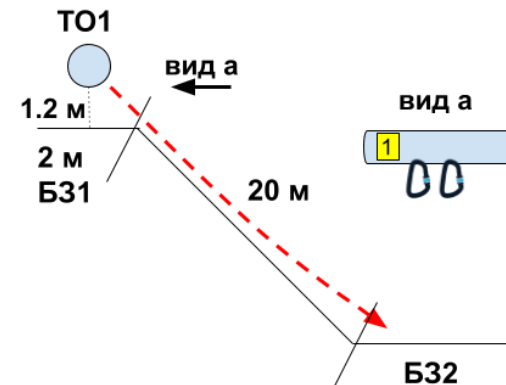
ЦС – Б32, КЛ – окончание ОЗ.

ПОД - судейские перила справа и слева от этапа.

Действия: организация перил по п.7.6. Движение по п.7.10.

Снятие перил по п.7.6.15.

Обратное движение: по п.7.10 по своим перилам либо по ПОД.



ФИНИШ