

# XX КУБОК ПАМЯТИ ВИТАЛИЯ КОНДРАТЬЕВА

ВСЕРОССИЙСКИЕ СОРЕВНОВАНИЯ  
ПО СПОРТИВНОМУ ТУРИЗМУ НА ПЕШЕХОДНЫХ ДИСТАНЦИЯХ

3-8 ИЮЛЯ 2024



МОСКОВСКАЯ ОБЛАСТЬ,  
ГОРОДСКОЙ ОКРУГ ВОСКРЕСЕНСК, ПОС. ИМ. ЦЮРУПЫ

## УСЛОВИЯ СОРЕВНОВАНИЙ В ДИСЦИПЛИНЕ «ДИСТАНЦИЯ – ПЕШЕХОДНАЯ» (короткая)

Класс дистанции: 4

Количество технических этапов: 11

ОКВ: 2 часа

Длина дистанции, расстояние между этапами, указаны на схеме дистанции.

- Соревнования проводятся в соответствии с Правилами вида спорта «Спортивный туризм», раздела 3, части 7. Далее пункт правил, указанный в условиях этапа.
- По п. 6.2.8(а).
- По п. 1.3.6: допускается перемещение участника по КОД и/или ПОД как в сторону ИС, так и в сторону ЦС этапа, при этом участники, начавшие движение по ПОД в ОЗ этапа или начавшие движение по КОД, обязаны достичь ИС данного этапа.
- По п. 1.3.11 все карабины, предоставленные в качестве ТО – неразъёмные.
- На соревнованиях применяется система электронной отметки SPORTident.

Порядок работы с отметкой на дистанции:

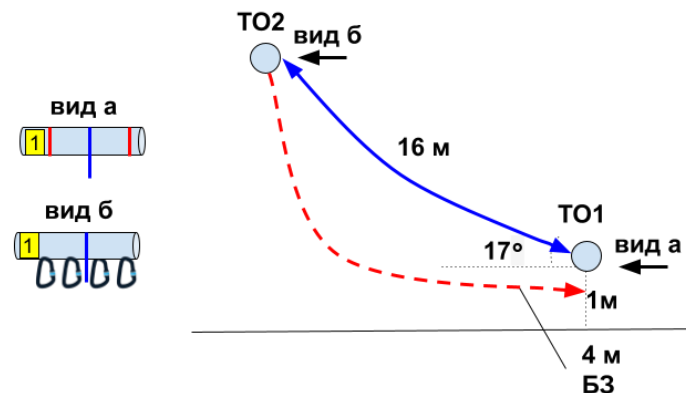
	Станция отметки	Место расположения	Расстояние от станции до чипа, при котором происходит отметка	Примечание
СТАРТ	отсутствует	-	-	Старт осуществляется по звуковому сигналу стартовых часов
ПРОХОЖДЕНИЕ ЭТАПА	бесконтактная станция	на входе и выходе рабочей зоны этапа	1.8 м и менее	
КП КОНТРОЛЯ ПРОХОЖДЕНИЯ ДИСТАНЦИИ	бесконтактная станция	-	1.8 м и менее	
СНЯТИЕ С ЭТАПА	контактная станция «СНЯТИЕ»	у судьи на выходе из рабочей зоны этапа	контактно	Участник должен отметить себя самостоятельно
ФИНИШ	бесконтактная станция	на линии финиша	при пересечении линии финиша	

# СТАРТ

## **Блок этапов 1-2. Навесная переправа - Навесная переправа КВ = 15 мин.**

Порядок прохождения блока этапов:

- 1) восстанавливает перила этапа 1;
- 2) проходит этапы 1,2 последовательно.



### **Этап 1. Навесная переправа**

Оборудование этапа:

ИС – БЗ, ТО1 – горизонтальная опора, КЛ – начало ОЗ;

Двойные судейские перила для восстановления – исходное положение перил на ТО1: веревка завязана с провисом на один шлак без контрольного;

ЦС – ОЗ, ТО2 – 4 судейских карабина.

Действия: восстановление перил по п. 7.6.12. Движение по п.п. 7.9, 7.9.4(а).

Обратное движение: по п. 7.9 с дополнительной самостроховкой по п.7.9.4(б) к своим перилам.

### **Этап 2. Навесная переправа**

Оборудование этапа:

ИС – ОЗ, ТО2 – 4 судейских карабина.

Двойные судейские перила восстановленные на этапе 1.

ЦС – БЗ, ТО1 – горизонтальная опора, КЛ - окончание ОЗ.

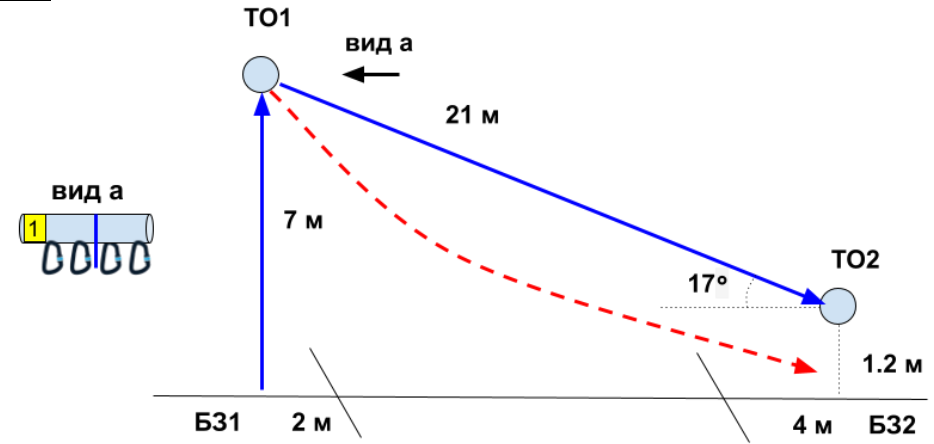
Действия: организация перил для дополнительной самостроховки по п. 7.6. Движение по п.п. 7.9, 7.9.4(б). Снятие перил по п. 7.6.15.

Обратное движение: по п.п. 7.9, 7.9.4(а).

**Блок этапов 3-4. Подъем по перилам – Навесная переправа. КВ = 10 мин.**

Порядок прохождения блока этапов:

1) проходит этапы 3,4 последовательно.



**Этап 3. Подъем по перилам**

Оборудование этапа:

ИС – Б31, КЛ – границы БЗ.

Судейские перила.

ЦС – ОЗ, ТО1 – 4 судейских карабина.

Действия: движение по п.7.10.

Обратное движение: по п.7.10.

**Этап 4. Навесная переправа**

Оборудование этапа:

ИС – ОЗ, ТО1 – 4 судейских карабина.

Двойные судейские перила.

ЦС – Б32, ТО2 - горизонтальная опора, КЛ – окончание ОЗ.

Действия: организация перил для дополнительной самостроховки по п. 7.6.

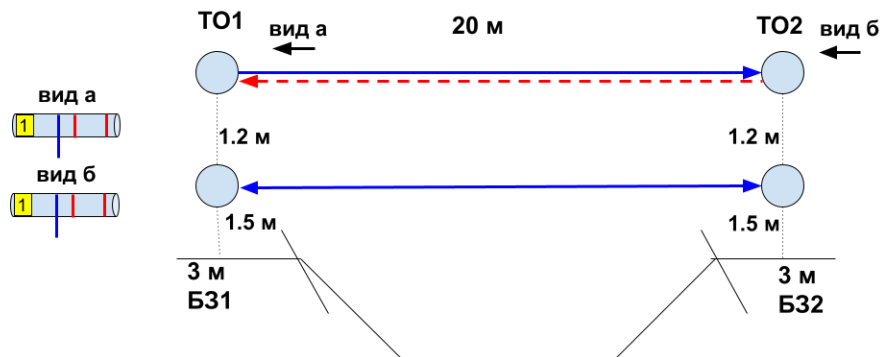
Движение по п.п. 7.9, 7.9.4(б). Снятие перил по п. 7.6.15.

Обратное движение: по п.п. 7.9, 7.9.4(а).

**Блок этапов 5-6. Переправа по параллельным перилам – Переправа по параллельным перилам. КВ – 10 минут.**

Порядок прохождения блока этапов:

- 1) закрепляет перила этапа 6 на верхнее ТО1;
- 2) проходит этап 5;
- 3) организует перила этапа 6;
- 4) проходит этап 6.



**Этап 5. Переправа по параллельным перилам.**

Оборудование этапа:

ИС – Б31, ТО1 – горизонтальные опоры, КЛ – начало ОЗ.  
Верхние двойные судейские перила, нижние перила по п. 3.9.4.  
ЦС – Б32, ТО2 – горизонтальные опоры, КЛ – окончание ОЗ.

Действия: движение по п. 7.8.

Обратное движение: по п. 7.8.

**Этап 6. Переправа по параллельным перилам.**

Оборудование этапа:

ИС – Б32, ТО2 – горизонтальные опоры, КЛ – начало ОЗ.  
Нижние перила по п. 3.9.4.  
ЦС – Б31, ТО1 – горизонтальные опоры, КЛ – окончание ОЗ.  
ПОД – судейские перила этапа 5.

Действия: организация верхних перил по п. 7.6. Движение по п. 7.8 по своим перилам. Снятие перил по п. 7.6.15.

Обратное движение: по п. 7.8 по своим перилам или по ПОД.

**Этап 7. Спуск по склону. КВ – 10 мин.**

Оборудование этапа:

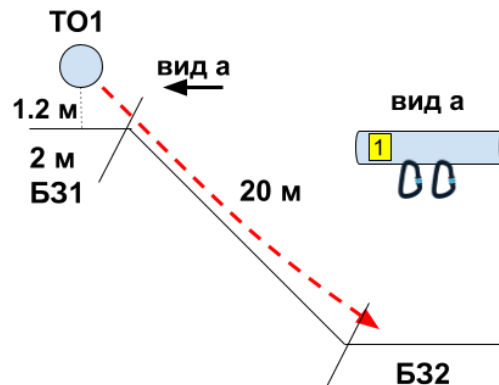
ИС – Б31, ТО1 – 2 судейских карабина, КЛ – начало ОЗ.  
ЦС – Б32, КЛ – окончание ОЗ.

ПОД - судейские перила справа и слева от этапа.

Действия: организация перил по п.7.6. Движение по п.7.10.

Снятие перил по п.7.6.15.

Обратное движение: по п.7.10 по своим перилам либо по ПОД.



**Этап 8. Переправа методом «вертикальный маятник». КВ – 5 мин.**

Оборудование этапа:

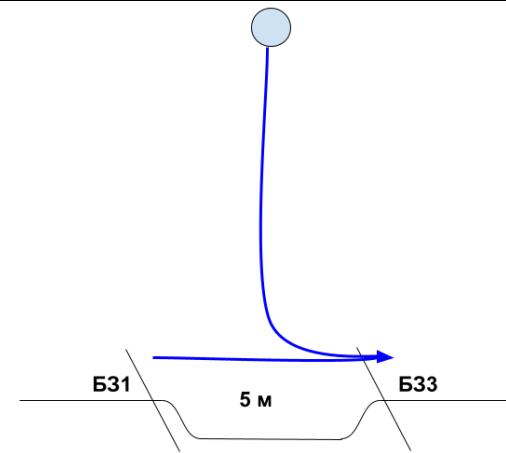
ИС – Б31, КЛ – начало ОЗ.

Судейские перила.

ЦС – Б33, КЛ – окончание ОЗ.

Действия: движение по п.7.15, 7.15.2(а).

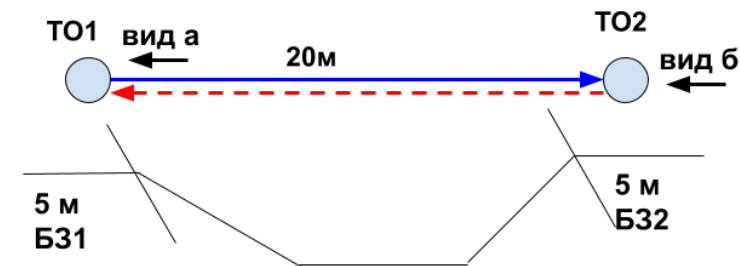
Обратное движение: по п.7.15, 7.15.2(а) или вдоль нитки этапа.



**Блок этапов 9–10. Навесная переправа – Навесная переправа. КВ – 10 мин**

Порядок прохождения блока этапов:

- 1) закрепляет перила этапа 10 на ТО1;
- 2) проходит этап 9;
- 3) организуют перила этапа 10;
- 4) проходят этап 10.



**Этап 9. Навесная переправа**

Оборудование этапа:

ИС – Б31, ТО1 – горизонтальная опора, КЛ – начало ОЗ.

Двойные судейские перила.

ЦС – Б32, ТО2 – горизонтальная опора, КЛ - окончание ОЗ.

Действия: движение по п.7.9.

Обратное движение: по п.7.9.

**Этап 10. Навесная переправа**

Оборудование этапа:

ИС – Б32, ТО1 – горизонтальная опора, КЛ – начало ОЗ.

ЦС – Б31, ТО2 – горизонтальная опора, КЛ - окончание ОЗ.

ПОД - двойные судейские перила.

Действия: организация перил по п. 7.6. Движение по п.7.9. Снятие перил по п. 7.6.15.

Обратное движение: по п.7.9 по ПОД или своим перилам.

**Этап 11. Спуск по склону. КВ – 10 мин.**

*Оборудование этапа:*

ИС – Б31, ТО1 – 2 судейских карабина, КЛ – начало ОЗ.

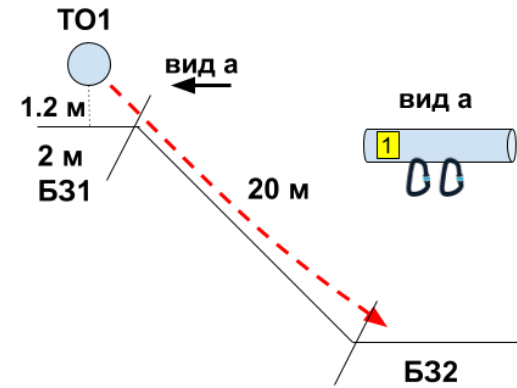
ЦС – Б32, КЛ – окончание БЗ.

ПОД - судейские перила справа и слева от этапа.

*Действия:* организация перил по п.7.6. Движение по п.7.10.

Снятие перил по п.7.6.15.

*Обратное движение:* по п.7.10 по своим перилам либо по ПОД.



**ФИНИШ**