

XX КУБОК ПАМЯТИ ВИТАЛИЯ КОНДРАТЬЕВА

ВСЕРОССИЙСКИЕ СОРЕВНОВАНИЯ
ПО СПОРТИВНОМУ ТУРИЗМУ НА ПЕШЕХОДНЫХ ДИСТАНЦИЯХ

3-8 ИЮЛЯ 2024



МОСКОВСКАЯ ОБЛАСТЬ,
ГОРОДСКОЙ ОКРУГ ВОСКРЕСЕНСК, ПОС. ИМ. ЦЮРУПЫ

УСЛОВИЯ СОРЕВНОВАНИЙ В ДИСЦИПЛИНЕ «ДИСТАНЦИЯ – ПЕШЕХОДНАЯ» (короткая)

Класс дистанции: 5

Количество технических этапов: 20

ОКВ: 2 часа 30 минут

Длина дистанции, расстояние между этапами, указаны на схеме дистанции.

- Соревнования проводятся в соответствии с Правилами вида спорта «Спортивный туризм», раздела 3, части 7. Далее пункт правил, указанный в условиях этапа.
- По п. 6.2.8(а).
- По п. 1.3.6: допускается перемещение участника по КОД и/или ПОД как в сторону ИС, так и в сторону ЦС этапа, при этом участники, начавшие движение по ПОД в ОЗ этапа или начавшие движение по КОД, обязаны достичь ИС данного этапа.
- По п. 1.3.11 все карабины, предоставленные в качестве ТО – неразъёмные.
- На соревнованиях применяется система электронной отметки SPORTident.

Порядок работы с отметкой на дистанции:

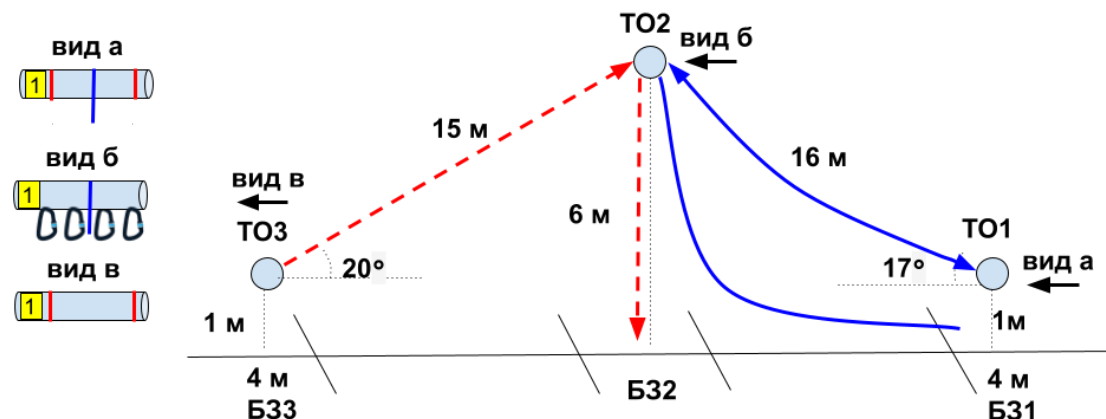
	Станция отметки	Место расположения	Расстояние от станции до чипа, при котором происходит отметка	Примечание
СТАРТ	отсутствует	-	-	Старт осуществляется по звуковому сигналу стартовых часов
ПРОХОЖДЕНИЕ ЭТАПА	бесконтактная станция	на входе и выходе рабочей зоны этапа	1.8 м и менее	
КП КОНТРОЛЯ ПРОХОЖДЕНИЯ ДИСТАНЦИИ	бесконтактная станция	-	1.8 м и менее	
СНЯТИЕ С ЭТАПА	контактная станция «СНЯТИЕ»	у судьи на выходе из рабочей зоны этапа	контактно	Участник должен отметить самостоятельно
ФИНИШ	бесконтактная станция	на линии финиша	при пересечении линии финиша	

СТАРТ

Блок этапов 1-4. Навесная переправа - Спуск по перилам - Подъём по наклонной навесной переправе - Навесная переправа. КВ = 15 мин.

Порядок прохождения блока этапов:

- 1) восстанавливает перила этапа 1(4);
- 2) проходит этап 1;
- 3) закрепляет перила этапа 2(3) на ТО2;
- 4) проходит этап 2;
- 5) переходит из БЗ2 в БЗ3;
- 6) организует перила этапа 3 на ТО3;
- 7) проходит этапы 3, 4 последовательно.

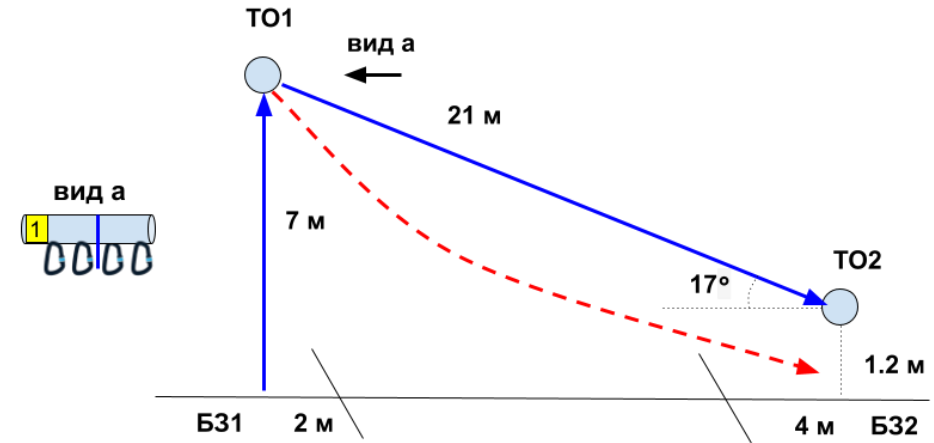


Этап 1. Навесная переправа	Этап 2. Спуск по перилам	Этап 3. Подъём по наклонной навесной переправе	Этап 4. Навесная переправа
<p><u>Оборудование этапа:</u> ИС – БЗ1, ТО1 – горизонтальная опора, КЛ – начало ОЗ. Двойные судейские перила для восстановления – исходное положение перил на ТО1: веревка завязана с провисом на один шлак без контрольного. ЦС – ОЗ, ТО2 – 4 судейских карабина. ПОД - судейские перила для дополнительной самостраховки. <u>Действия:</u> восстановление перил по п.7.6.12. Движение по п.п.7.9, 7.9.4(а). <u>Обратное движение:</u> по п.7.9 с дополнительной самостраховкой по п.7.9.4(б) к своим перилам или ПОД, либо по условиям этапа 2 в БЗ2, далее в БЗ1.</p>	<p><u>Оборудование этапа:</u> ИС – ОЗ, ТО2 – 4 судейских карабина. ЦС – БЗ2, КЛ – границы БЗ. ПОД – судейские перила. <u>Действия:</u> организация перил по п. 7.6. Движение по п.7.10. Снятие перил допускается не производить и использовать при прохождении этапа 3, либо осуществляется по п.7.6.15. <u>Обратное движение:</u> по п.7.10 по ПОД или своим перилам.</p>	<p><u>Оборудование этапа:</u> ИС – БЗ3, ТО3 – горизонтальная опора, КЛ – начало ОЗ. ЦС – ОЗ, ТО2 – 4 судейских карабина. ПОД - судейские перила ТО2 – БЗ2. <u>Действия:</u> организация перил п.7.6. Движение по п.7.9, 7.9.4(а). Снятие перил по п.7.6.15 с ЦС этапа 3, с ЦС блока этапов 1-4, при движении по этапу 4. <u>Обратное движение:</u> по п.7.9 с дополнительной самостраховкой по п.7.9.4(б) к своим перилам или к ПОД, либо по условиям этапа 2 в БЗ2, далее в БЗ3.</p>	<p><u>Оборудование этапа:</u> ИС – ОЗ, ТО2 – 4 судейских карабина. Двойные восстановленные судейские перила, судейские перила для дополнительной самостраховки. ЦС – БЗ1, ТО1 – горизонтальная опора. КЛ - окончание ОЗ <u>Действия:</u> движение по п.7.9 с дополнительной самостраховкой по п. 7.9.4(б) к судейским перилам. <u>Обратное движение:</u> по п.п. 7.9, 7.9.4(а).</p>

Блок этапов 5-6. Подъем по перилам – Навесная переправа. КВ = 10 мин.

Порядок прохождения блока этапов:

1) проходит этап 5,6 последовательно;



Этап 5. Подъем по перилам

Оборудование этапа:

ИС – БЗ1, КЛ – границы БЗ.

Судейские перила.

ЦС – ОЗ, ТО1 – 4 судейских карабина.

Действия: движение по п.7.10.

Обратное движение: по п.7.10.

Этап 6. Навесная переправа

Оборудование этапа:

ИС – ОЗ, ТО1 – 4 судейских карабина.

Двойные судейские перила

ЦС – БЗ2, ТО2 - горизонтальная опора, КЛ – окончание ОЗ.

Действия: организация перил для дополнительной самостроховки по п.7.6.

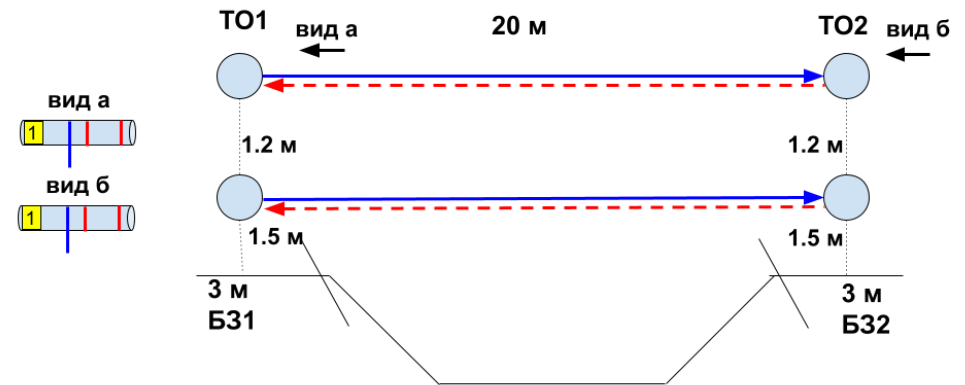
Движение по п.п. 7.9, 7.9.4(б). Снятие перил по п. 7.6.15.

Обратное движение: по п.п. 7.9, 7.9.4(а).

Блок этапов 7-8. Переправа по параллельным перилам – Переправа по параллельным перилам. КВ – 15 минут.

Порядок прохождения блока этапов:

- 1) закрепляет перила этапа 8 на ТО1;
- 2) проходит этапы 7;
- 3) организует перила этапа 8;
- 4) проходит этап 8.



Этап 7. Переправа по параллельным перилам.

Оборудование этапа:

ИС-БЗ1, ТО1 – горизонтальные опоры, КЛ – начало ОЗ;
Верхние двойные судейские перила, нижние перила по п. 3.9.4;
ЦС-БЗ2, ТО2 – горизонтальные опоры, КЛ – окончание ОЗ.

Действия: движение по п. 7.8.

Обратное движение: по п. 7.8.

Этап 8. Переправа по параллельным перилам.

Оборудование этапа:

ИС-БЗ2, ТО2 – горизонтальные опоры, КЛ – начало ОЗ;
ЦС-БЗ1, ТО1 – горизонтальные опоры, КЛ – окончание ОЗ.
ПОД – судейские перила этапа 7.

Действия: организация верхних и нижних перил по п. 7.6. Движение по п. 7.8 по своим перилам. Снятие перил по п. 7.6.15.

Обратное движение: по п. 7.8 по своим перилам или по ПОД.

Этап 9. Спуск по склону. КВ = 10 мин.

Оборудование этапа:

ИС – БЗ1, ТО1 – 2 судейских карабина, КЛ – начало ОЗ.

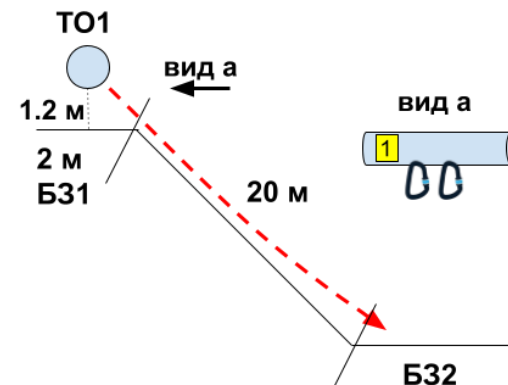
ЦС – БЗ2, КЛ – окончание ОЗ.

ПОД - судейские перила справа и слева от этапа.

Действия: организация перил по п.7.6. Движение по п.7.10.

Снятие перил по п.7.6.15.

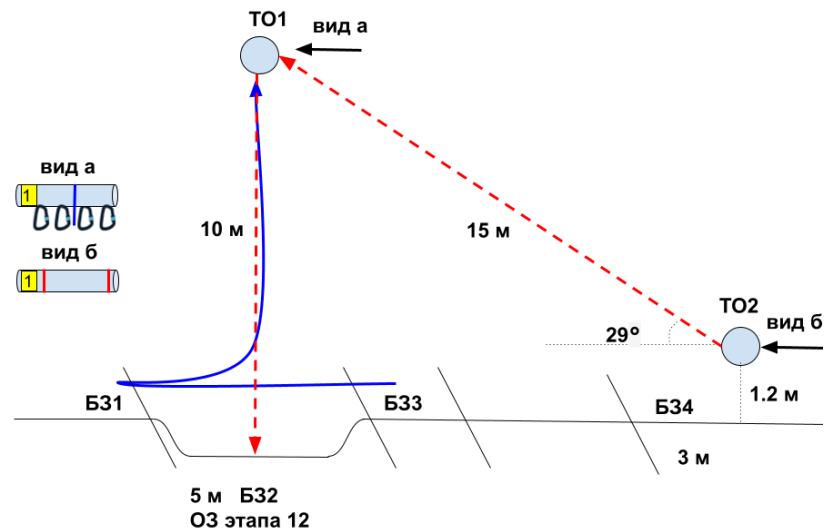
Обратное движение: по п.7.10 по своим перилам либо по ПОД.



Блок этапов 10–14. Подъем по перилам - Спуск по перилам - Переправа методом «вертикальный маятник» - Подъем по наклонной навесной переправе - Спуск по перилам. КВ = 15 мин.

Порядок прохождения блока этапов:

- 1) переходит в БЗ2, проходит этап 10;
- 2) организует перила этапа 11 (12, 13) на ТО1;
- 3) проходит этап 11;
- 4) переходит в БЗ1, вдоль нитки этапа;
- 5) проходит этап 12;
- 6) переходит в БЗ4, вдоль нитки этапа;
- 7) организует перила этапа 13;
- 8) проходит этапы 13 и 14;

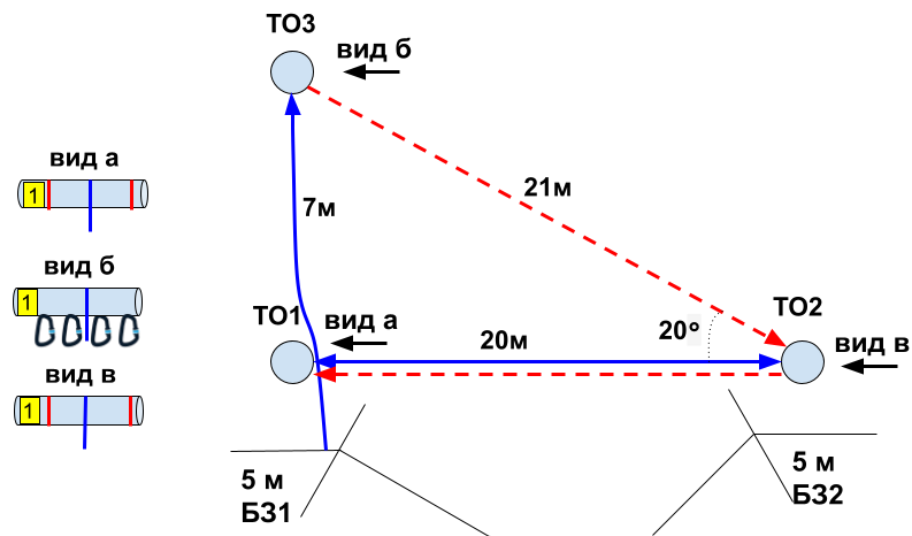


<u>Этап 10. Подъём по перилам</u>	<u>Этап 11. Спуск по перилам</u>	<u>Этап 12. Переправа методом «вертикальный маятник»</u>	<u>Этап 13. Подъем по наклонной навесной переправе</u>	<u>Этап 14. Спуск по перилам</u>
<p><u>Оборудование этапа:</u> ИС – БЗ2, КЛ – границы БЗ. Судейские перила. ЦС – ОЗ, ТО1 – 4 судейских карабина. <u>Действия:</u> движение по п.7.10. <u>Обратное движение:</u> по п.7.10 по судейским или своим перилам</p>	<p><u>Оборудование этапа:</u> ИС – ОЗ, ТО1 – 4 судейских карабина. ЦС – БЗ2, КЛ – границы БЗ. ПОД - судейские перила. <u>Действия:</u> организация перил по п. 7.6. Движение по п.7.10. Снятие перил допускается не производить и использовать при прохождении этапа 12 и 13, либо осуществляется по п.7.6.15. <u>Обратное движение:</u> по п.7.10 по ПОД.</p>	<p><u>Оборудование этапа:</u> ИС – БЗ1, КЛ – начало ОЗ. Перила, организованные при прохождении этапа 11. ЦС – БЗ3, КЛ – окончание ОЗ. <u>Действия:</u> движение по п.п. 7.15, 7.15.2(а). Снятие перил допускается не производить и использовать при прохождении этапа 13, либо осуществляется по п.7.6.15. <u>Обратное движение:</u> по п.7.15, 7.15.2(а) или вдоль нитки этапа, в случае необходимости вернуться на ТО1 по условиям этапа 10 и 11 и обратно в БЗ1.</p>	<p><u>Оборудование этапа:</u> ИС – БЗ4, ТО2 – горизонтальная опора; КЛ – начало ОЗ. ЦС – ОЗ, ТО1 – 4 судейских карабина. ПОД – судейские перила с ТО1 в БЗ2. <u>Действия:</u> организация перил по п.7.6. Движение по п.п.7.9, 7.9.4(а). Снятие перил по п.7.6.15 с ЦС этапа 13, с ЦС блока этапов 10-14, при движении по этапу 14. <u>Обратное движение:</u> по п.7.9, 7.9.4(б) по своим перилам или по п.7.10 по ПОД и далее в БЗ4.</p>	<p><u>Оборудование этапа:</u> ИС – ОЗ, ТО1 – 4 судейских карабина. Судейские перила. ЦС – БЗ2, КЛ – границы БЗ. <u>Действия:</u> движение по п.7.10. <u>Обратное движение:</u> по п.7.10.</p>

Блок этапов 15–19. Навесная переправа – Навесная переправа – Подъем по перилам – Спуск по наклонной навесной переправе – Навесная переправа. КВ = 15 мин

Порядок прохождения блока этапов:

- 1) закрепляет перила этапа 16 на ТО1;
- 2) проходит этап 15;
- 3) организует перила этапа 16;
- 4) проходит этапы 16,17 последовательно;
- 5) организует перила этапа 18;
- 6) проходит этапы 18,19 последовательно;



Этап 15. Навесная переправа	Этап 16. Навесная переправа	Этап 17. Подъем по перилам	Этап 18. Спуск по наклонной навесной переправе	Этап 19. Навесная переправа
<p><u>Оборудование этапа:</u> ИС – БЗ1, ТО1 – горизонтальная опора, КЛ – начало ОЗ. Двойные судейские перила. ЦС – БЗ2, ТО2 – горизонтальная опора, КЛ - окончание ОЗ. <u>Действия:</u> движение по п.7.9. <u>Обратное движение:</u> по п.7.9.</p>	<p><u>Оборудование этапа:</u> ИС – БЗ2, ТО2 – горизонтальная опора, КЛ – начало ОЗ. ЦС – БЗ1, ТО1 – горизонтальная опора, КЛ - окончание ОЗ. ПОД - двойные судейские перила. <u>Действия:</u> организация перил по п. 7.6. Движение по п.7.9. Снятие перил с ТО1 по п.7.6.17. Снятие перил с ТО2 не производится. <u>Обратное движение:</u> по п.7.9 по своим перилам или по ПОД.</p>	<p><u>Оборудование этапа:</u> ИС – БЗ1, КЛ – граница БЗ. Судейские перила. ЦС – ОЗ, ТО3 – 4 судейских карабина. <u>Действия:</u> движение по п.7.10. <u>Обратное движение:</u> по п.7.10.</p>	<p><u>Оборудование этапа:</u> ИС – ОЗ, ТО3 – 4 судейских карабина. ЦС – БЗ2, ТО2 – горизонтальная опора, КЛ – окончание ОЗ. <u>Действия:</u> организация перил по п.7.6. Движение по п.п.7.9, 7.9.4(б) к судейским перилам. Снятие перил по п.7.6.15 с ЦС этапа 18. <u>Обратное движение:</u> по п.7.9, 7.9.4(а) по своим перилам или по условиям этапов 19, 17.</p>	<p><u>Оборудование этапа:</u> ИС – БЗ2, ТО2 – горизонтальная опора, КЛ – начало ОЗ. Двойные судейские перила. ЦС – БЗ1, ТО1 – горизонтальная опора, КЛ - окончание ОЗ. <u>Действия:</u> движение по п.7.9. <u>Обратное движение:</u> по п.7.9.</p>

Этап 20. Спуск по склону. КВ = 10 мин.

Оборудование этапа:

ИС – Б31, ТО1 – 2 судейских карабина, КЛ – начало ОЗ.

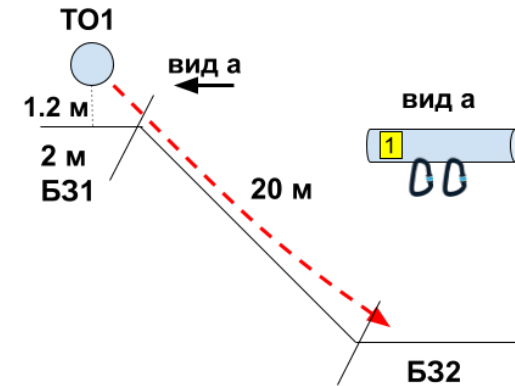
ЦС – Б32, КЛ – окончание ОЗ.

ПОД - судейские перила справа и слева от этапа.

Действия: организация перил по п.7.6. Движение по п.7.10.

Снятие перил по п.7.6.15.

Обратное движение: по п.7.10 по своим перилам либо по ПОД.



ФИНИШ