

# XX КУБОК ПАМЯТИ ВИТАЛИЯ КОНДРАТЬЕВА

ВСЕРОССИЙСКИЕ СОРЕВНОВАНИЯ  
ПО СПОРТИВНОМУ ТУРИЗМУ НА ПЕШЕХОДНЫХ ДИСТАНЦИЯХ

3-8 ИЮЛЯ 2024



МОСКОВСКАЯ ОБЛАСТЬ,  
ГОРОДСКОЙ ОКРУГ ВОСКРЕСЕНСК, ПОС. ИМ. ЦЮРУПЫ

## УСЛОВИЯ СОРЕВНОВАНИЙ В ДИСЦИПЛИНЕ «ДИСТАНЦИЯ – ПЕШЕХОДНАЯ» (длинная)

Класс дистанции: 5

Количество технических этапов: 20

Длина дистанции, количество контрольных пунктов и ОКВ указаны в технической информации.

- Соревнования проводятся в соответствии с Правилами вида спорта «Спортивный туризм», раздела 3, части 7. Далее пункт правил, указанный в условиях этапа.
- По п. 1.5.7 заполнение декларации не требуется.
- По п. 6.2.8(а).
- По п. 1.3.6: допускается перемещение участника по КОД и/или ПОД как в сторону ИС, так и в сторону ЦС этапа, при этом участники, начавшие движение по ПОД в ОЗ этапа или начавшие движение по КОД, обязаны достичь ИС данного этапа.
- По п. 1.3.11 все карабины, предоставленные в качестве ТО – неразъёмные.
- На соревнованиях применяется система электронной отметки SPORTident.

Порядок работы с отметкой на дистанции:

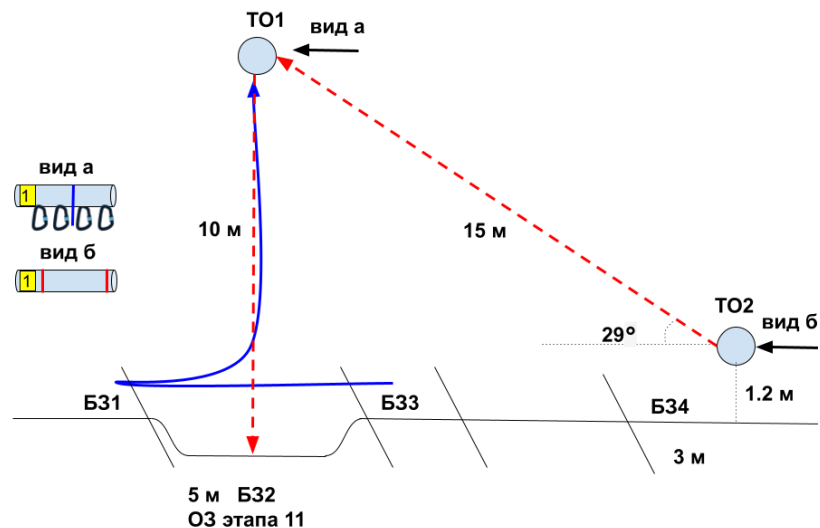
	Станция отметки	Место расположения	Расстояние от станции до чипа, при котором происходит отметка	Примечание
СТАРТ	отсутствует	-	-	Старт осуществляется по звуковому сигналу стартовых часов
ПРОХОЖДЕНИЕ ЭТАПА	бесконтактная станция	на входе и выходе рабочей зоны этапа	1.8 м и менее	
ОТМЕТКА НА УЧАСТКАХ ОРИЕНТИРОВАНИЯ	бесконтактная станция	КП	0.5 м и менее	
СНЯТИЕ С ЭТАПА	контактная станция «СНЯТИЕ»	у судьи на выходе из рабочей зоны этапа	контактно	Участник должен отметить самостоятельно
ФИНИШ	бесконтактная станция	на линии финиша	при пересечении линии финиша	

## СТАРТ

### **Блок этапов 1–5. Подъем по перилам - Спуск по перилам - Переправа методом «вертикальный маятник» - Подъем по наклонной навесной переправе - Спуск по перилам. КВ – 15 минут.**

#### Порядок прохождения блока этапов:

- 1) переходит в БЗ2, проходит этап 1;
- 2) организует перила этапа 2 (3, 4) на ТО1;
- 3) проходит этап 2;
- 4) переходит в БЗ1, вдоль нитки этапа;
- 5) проходит этап 3;
- 6) переходит в БЗ4, вдоль нитки этапа;
- 7) организует перила этапа 4;
- 8) проходит этапы 4 и 5.



Этап 1. Подъём по перилам	Этап 2. Спуск по перилам	Этап 3. Переправа методом «вертикальный маятник»	Этап 4. Подъем по наклонной навесной переправе	Этап 5. Спуск по перилам
<p><u>Оборудование этапа:</u> ИС – БЗ2, КЛ – границы БЗ. Судейские перила. ЦС – ОЗ, ТО1 – 4 судейских карабина. <u>Действия:</u> движение по п.7.10. <u>Обратное движение:</u> по п.7.10 по судейским или своим перилам</p>	<p><u>Оборудование этапа:</u> ИС – ОЗ, ТО1 – 4 судейских карабина. ЦС – БЗ2, КЛ – границы БЗ. ПОД - судейские перила. <u>Действия:</u> организация перил по п. 7.6. Движение по п.7.10. Снятие перил допускается не производить и использовать при прохождении этапа 3 и 4, либо осуществляется по п.7.6.15. <u>Обратное движение:</u> по п.7.10 по ПОД.</p>	<p><u>Оборудование этапа:</u> ИС – БЗ1, КЛ – начало ОЗ. Перила, организованные при прохождении этапа 10. ЦС – БЗ3, КЛ – окончание ОЗ. <u>Действия:</u> движение по п.п. 7.15, 7.15.2(а). Снятие перил допускается не производить и использовать при прохождении этапа 4, либо осуществляется по п.7.6.15. <u>Обратное движение:</u> по п.7.15, 7.15.2(а) или вдоль нитки этапа, в случае необходимости вернуться на ТО1 по условиям этапа 1 и 2 и обратно в БЗ1.</p>	<p><u>Оборудование этапа:</u> ИС – БЗ4, ТО2 – горизонтальная опора; КЛ – начало ОЗ. ЦС – ОЗ, ТО1 – 4 судейских карабина. ПОД – судейские перила с ТО1 в БЗ2. <u>Действия:</u> организация перил по п.7.6. Движение по п.п.7.9, 7.9.4(а). Снятие перил по п.7.6.15 с ЦС этапа 4, с ЦС блока этапов 1-5, при движении по этапу 5. <u>Обратное движение:</u> по п.7.9, 7.9.4(б) по своим перилам или по п.7.10 по ПОД и далее в БЗ4.</p>	<p><u>Оборудование этапа:</u> ИС – ОЗ, ТО1 – 4 судейских карабина. Судейские перила. ЦС – БЗ2, КЛ – границы БЗ. <u>Действия:</u> движение по п.7.10. <u>Обратное движение:</u> по п.7.10.</p>

**Этап 6. Переправа по бревну методом «горизонтальный маятник». КВ – 5 минут.**

Оборудование этапа:

ИС-Б31, ТО1 – горизонтальная опора, КЛ – начало ОЗ;

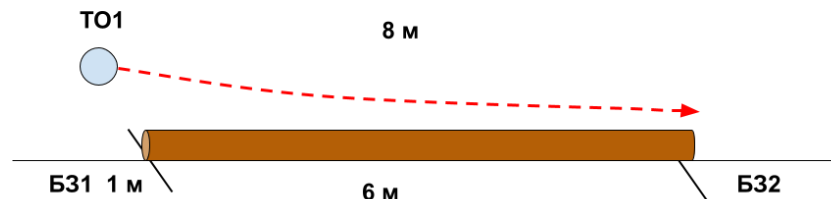
ЦС-Б32, КЛ – окончание ОЗ.

КОД – вдоль нитки этапа

Действия: организация перил по п. 7.6. Движение по п. 7.14.

Снятие перил по п. 7.6.15.

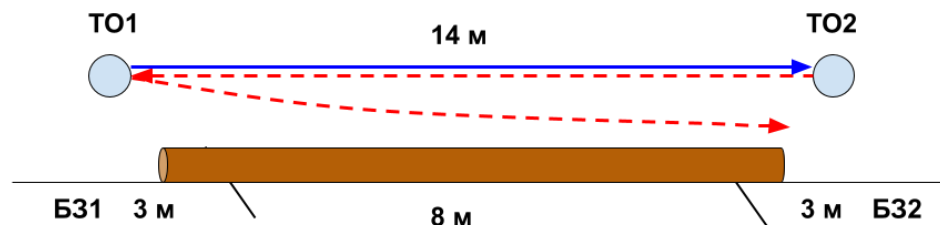
Обратное движение: по КОД.



**Блок этапов 7-8. Переправа по бревну методом «горизонтальный маятник» – Переправа по бревну. КВ – 15 минут.**

Порядок прохождения блока этапов:

1) проходит этапы 7, 8 последовательно.



**Этап 7. Переправа по бревну методом «горизонтальный маятник»**

Оборудование этапа:

ИС-Б31, ТО1 – 1 судейский карабин, КЛ – начало ОЗ.

Судейские перила

ЦС-Б32, ТО2 – горизонтальная опора, КЛ – окончание ОЗ.

Действия: организация перил по п. 7.6. Движение по п. 7.14 с самостраховкой по п. 7.8.1 к судейским перилам. Снятие перил не производится, перила используются на этапе 8.

Обратное движение: по п. 7.8 по судейским перилам.

**Этап 8. Переправа по бревну**

Оборудование этапа:

ИС-Б32, ТО2 – горизонтальная опора, КЛ – начало ОЗ;

ЦС-Б31, ТО1 – 1 судейский карабин, КЛ – окончание ОЗ.

ПОД – судейские перила

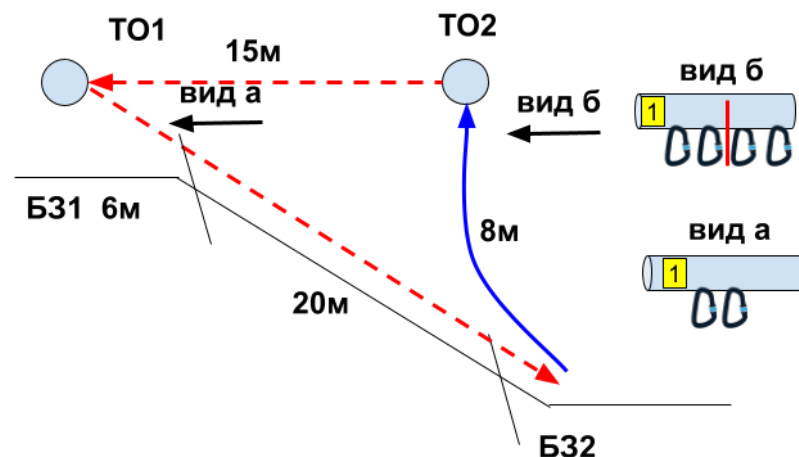
Действия: организация перил по п. 7.6. Движение по п. 7.8. Снятие перил по п. 7.6.15.

Обратное движение: по п. 7.8 по своим перилам или по ПОД.

**Блок этапов 9–11. Спуск по склону – Подъем по перилам – Навесная переправа. КВ – 15 минут.**

Порядок прохождения блока этапов:

- 1) организует перила этапа 9 (11) на ТО1;
- 2) проходит этапы 9, 10 последовательно;
- 3) организует перила этапа 11;
- 4) проходит этап 11.

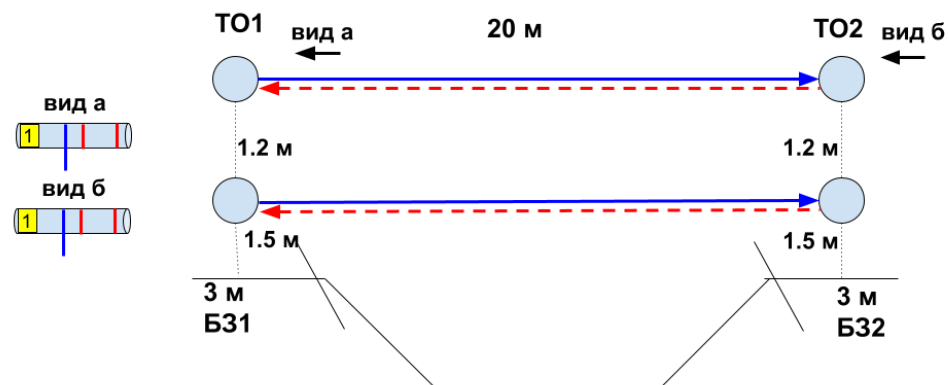


Этап 9. Спуск по склону	Этап 10. Подъем по перилам	Этап 11. Навесная переправа
<p><u>Оборудование этапа:</u>                      ИС – Б31, ТО1 – 2 судейских карабина, горизонтальная опора, КЛ – начало ОЗ.                      ЦС – Б32, КЛ - окончание ОЗ.                      ПОД - судейские перила справа и слева от этапа.  <u>Действия:</u> организация перил по п.7.6. Движение по п.7.10. Снятие перил не производится, перила используются на этапе 11.  <u>Обратное движение:</u> по п.7.10 по своим перилам или по ПОД.</p>	<p><u>Оборудование этапа:</u>                      ИС – Б32, КЛ – граница БЗ.                      Судейские перила.                      ЦС – ОЗ, ТО2 – 4 судейских карабина.  <u>Действия:</u> движение по п.7.10.  <u>Обратное движение:</u> по п.7.10.</p>	<p><u>Оборудование этапа:</u>                      ИС – ОЗ, ТО2 – 4 судейских карабина.                      ЦС – Б31, ТО1 – 2 судейских карабина, горизонтальная опора, КЛ – окончание ОЗ.                      ПОД – справа и слева от этапа  <u>Действия:</u> организация перил по п.7.6. Движение по п.7.9 . Снятие перил по п.7.6.15.  <u>Обратное движение:</u> по п.7.9 по своим перилам. При невозможности вернуться по своим перилам движение в Б32 по ПОД по п. 7.10 далее по условиям этапов 10.</p>

**Блок этапов 12-13. Переправа по параллельным перилам – Переправа по параллельным перилам. КВ – 15 минут.**

Порядок прохождения блока этапов:

- 2) закрепляет перила этапа 13 на ТО1;
- 3) проходит этапы 12;
- 4) организует перила этапа 13;
- 5) проходит этап 13.



**Этап 12. Переправа по параллельным перилам.**

Оборудование этапа:

ИС-БЗ1, ТО1 – горизонтальные опоры, КЛ – начало ОЗ;  
Верхние двойные судейские перила, нижние перила по п. 3.9.4;  
ЦС-БЗ2, ТО2 – горизонтальные опоры, КЛ – окончание ОЗ.

Действия: движение по п. 7.8.

Обратное движение: по п. 7.8.

**Этап 13. Переправа по параллельным перилам.**

Оборудование этапа:

ИС-БЗ2, ТО2 – горизонтальные опоры, КЛ – начало ОЗ;  
ЦС-БЗ1, ТО1 – горизонтальные опоры, КЛ – окончание ОЗ.  
ПОД – судейские перила этапа 12.

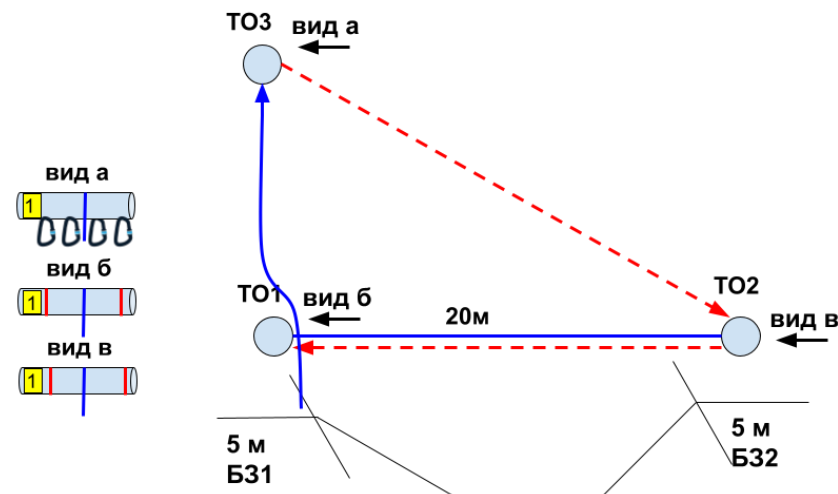
Действия: организация верхних и нижних перил по п. 7.6. Движение по п. 7.8 по своим перилам. Снятие перил по п. 7.6.15.

Обратное движение: по п. 7.8 по своим перилам или по ПОД.

**Блок этапов 14–16. Навесная переправа –Подъем по перилам – Спуск по наклонной навесной переправе. КВ – 15 минут.**

Порядок прохождения блока этапов:

- 1) закрепляет перила этапа 14 на ТО1;
- 2) переходит в БЗ2 вдоль нитки этапы;
- 3) организует перила этапа 14;
- 4) проходит этапы 14,15 последовательно;
- 5) организует перила этапа 16;
- 6) проходит этап 16.

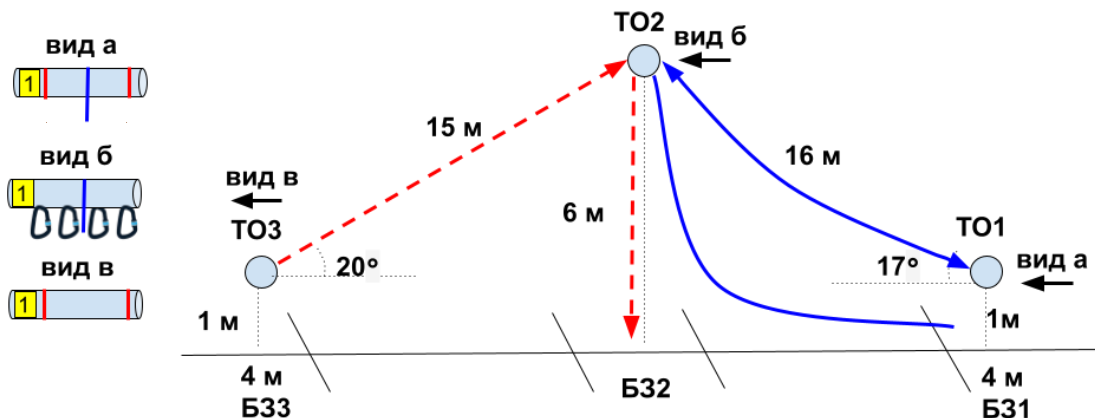


Этап 14. Навесная переправа	Этап 15. Подъем по перилам	Этап 16. Спуск по наклонной навесной переправе
<p><u>Оборудование этапа:</u>                      ИС – БЗ2, ТО2 – горизонтальная опора, КЛ – начало ОЗ.                      ЦС – БЗ1, ТО1 – горизонтальная опора, КЛ - окончание ОЗ.                      ПОД - двойные судейские перила.</p> <p><u>Действия:</u> организация перил по п. 7.6. Движение по п.7.9. Снятие перил с ТО1 по п.7.6.17. Снятие перил с ТО2 не производится.</p> <p><u>Обратное движение:</u> по п.7.9 по своим перилам или по ПОД.</p>	<p><u>Оборудование этапа:</u>                      ИС – БЗ1, КЛ – граница БЗ.                      Судейские перила.                      ЦС – ОЗ, ТО3 – 4 судейских карабина.</p> <p><u>Действия:</u> движение по п.7.10.</p> <p><u>Обратное движение:</u> по п.7.10.</p>	<p><u>Оборудование этапа:</u>                      ИС – ОЗ, ТО3 – 4 судейских карабина.                      ЦС – БЗ2, ТО2 – горизонтальная опора, КЛ – окончание ОЗ.</p> <p><u>Действия:</u> организация перил по п.7.6. Движение по п.п.7.9 с дополнительной самостраховкой по п. 7.9.4(б) к судейским перилам. Снятие перил по п.7.6.15.</p> <p><u>Обратное движение:</u> по п.7.9, 7.9.4(а) по своим перилам или по условиям обратного движения этапа 14 и условиям этапа 15.</p>

**Блок этапов 17-20. Навесная переправа - Спуск по перилам - Подъём по наклонной навесной переправе - Навесная переправа. КВ – 15 минут.**

*Порядок прохождения блока этапов:*

- 1) восстанавливает перила этапа 17(20);
- 2) проходит этап 17;
- 3) закрепляет перила этапа 18(19) на ТО2;
- 4) проходит этап 18;
- 5) переходит из БЗ2 в БЗ3;
- 6) организует перила этапа 19 на ТО3;
- 7) проходит этапы 19, 20 последовательно.



Этап 17. Навесная переправа	Этап 18. Спуск по перилам	Этап 19. Подъём по наклонной навесной переправе	Этап 20. Навесная переправа
<p><i>Оборудование этапа:</i>                      ИС – БЗ1, ТО1 – горизонтальная опора, КЛ – начало ОЗ.                      Двойные судейские перила для восстановления – исходное положение перил на ТО1: веревка завязана с провисом на один шлак без контрольного.                      ЦС – ОЗ, ТО2 – 4 судейских карабина.                      ПОД - судейские перила для дополнительной самостраховки.  <i>Действия:</i> восстановление перил по п.7.6.12. Движение по п.п.7.9, 7.9.4(а).  <i>Обратное движение:</i> по п.7.9 с дополнительной самостраховкой по п.7.9.4(б) к своим перилам или ПОД, либо по условиям этапа 18 в БЗ2, далее в БЗ1.</p>	<p><i>Оборудование этапа:</i>                      ИС – ОЗ, ТО2 – 4 судейских карабина.                      ЦС – БЗ2, КЛ – границы БЗ.                      ПОД – судейские перила.  <i>Действия:</i> организация перил по п. 7.6. Движение по п.7.10. Снятие перил допускается не производить и использовать при прохождении этапа 19, либо осуществляется по п.7.6.15.  <i>Обратное движение:</i> по п.7.10 по ПОД или своим перилам.</p>	<p><i>Оборудование этапа:</i>                      ИС – БЗ3, ТО3 – горизонтальная опора, КЛ – начало ОЗ.                      ЦС – ОЗ, ТО2 – 4 судейских карабина.                      ПОД - судейские перила ТО2 – БЗ2.  <i>Действия:</i> организация перил п.7.6. Движение по п.7.9, 7.9.4(а). Снятие перил по п.7.6.15 с ЦС этапа 19, с ЦС блока этапов 17-20, при движении по этапу 20.  <i>Обратное движение:</i> по п.7.9 с дополнительной самостраховкой по п.7.9.4(б) к своим перилам или к ПОД, либо по условиям этапа 18 в БЗ2, далее в БЗ3.</p>	<p><i>Оборудование этапа:</i>                      ИС – ОЗ, ТО2 – 4 судейских карабина.                      Двойные восстановленные судейские перила, судейские перила для дополнительной самостраховки.                      ЦС – БЗ1, ТО1 – горизонтальная опора. КЛ - окончание ОЗ  <i>Действия:</i> движение по п.7.9 с дополнительной самостраховкой по п. 7.9.4(б) к судейским перилам.  <i>Обратное движение:</i> по п.п. 7.9, 7.9.4(а).</p>

**ФИНИШ**