

# XX КУБОК ПАМЯТИ ВИТАЛИЯ КОНДРАТЬЕВА

ВСЕРОССИЙСКИЕ СОРЕВНОВАНИЯ  
ПО СПОРТИВНОМУ ТУРИЗМУ НА ПЕШЕХОДНЫХ ДИСТАНЦИЯХ

3-8 ИЮЛЯ 2024



МОСКОВСКАЯ ОБЛАСТЬ,  
ГОРОДСКОЙ ОКРУГ ВОСКРЕСЕНСК, ПОС. ИМ. ЦЮРУПЫ

## УСЛОВИЯ СОРЕВНОВАНИЙ В ДИСЦИПЛИНЕ «ДИСТАНЦИЯ – ПЕШЕХОДНАЯ - СВЯЗКА» (короткая)

Класс дистанции: 5

Количество технических этапов: 20

ОКВ: 2 часа 30 минут

Длина дистанции, расстояние между этапами, указаны на схеме дистанции.

- Соревнования проводятся в соответствии с Правилами вида спорта «Спортивный туризм», раздела 3, части 7. Далее пункт правил, указанный в условиях этапа.
- По п. 6.2.8(а).
- По п. 1.6.8 лидирование разрешено.
- По п. 1.3.1.4 обеспечение участника ВКС не требуется.
- По п. 1.3.6: допускается перемещение участника по КОД и/или ПОД как в сторону ИС, так и в сторону ЦС этапа, при этом участники, начавшие движение по ПОД в ОЗ этапа или начавшие движение по КОД, обязаны достичь ИС данного этапа.
- По п. 1.3.11 все карабины, предоставленные в качестве ТО – неразъёмные.
- На соревнованиях применяется система электронной отметки SPORTident.

Порядок работы с отметкой на дистанции:

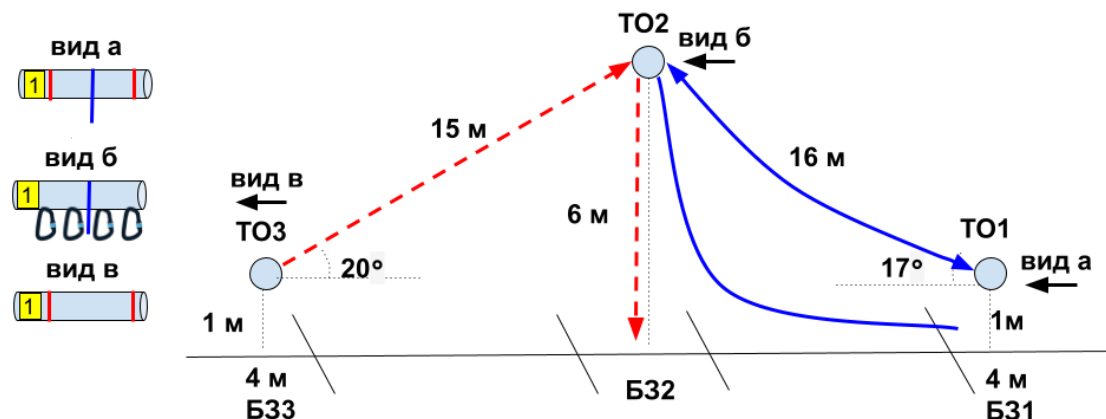
	Станция отметки	Место расположения	Расстояние от станции до чипа, при котором происходит отметка	Примечание
СТАРТ	отсутствует	-	-	Старт осуществляется по звуковому сигналу стартовых часов
ПРОХОЖДЕНИЕ ЭТАПА	бесконтактная станция	на входе и выходе рабочей зоны этапа	1.8 м и менее	
КП КОНТРОЛЯ ПРОХОЖДЕНИЯ ДИСТАНЦИИ	бесконтактная станция	-	1.8 м и менее	
СНЯТИЕ С ЭТАПА	контактная станция «СНЯТИЕ»	у судьи на выходе из рабочей зоны этапа	контактно	Участник должен отметить самостоятельно
ФИНИШ	бесконтактная станция	на линии финиша	при пересечении линии финиша	

# СТАРТ

## **Блок этапов 1-4. Навесная переправа - Спуск по перилам - Подъём по наклонной навесной переправе - Навесная переправа. КВ = 15 мин.**

Порядок прохождения блока этапов:

- 1) восстанавливают перила этапа 1(4);
- 2) первый участник проходит этап 1, закрепляет перила этапа 2(3) на ТО2, проходит этап 2;
- 3) второй участник проходит этапы 1, 2;
- 4) участники переходят из БЗ2 в БЗ3;
- 5) организуют перила этапа 3 на ТО3;
- 6) проходят этапы 3, 4 последовательно.

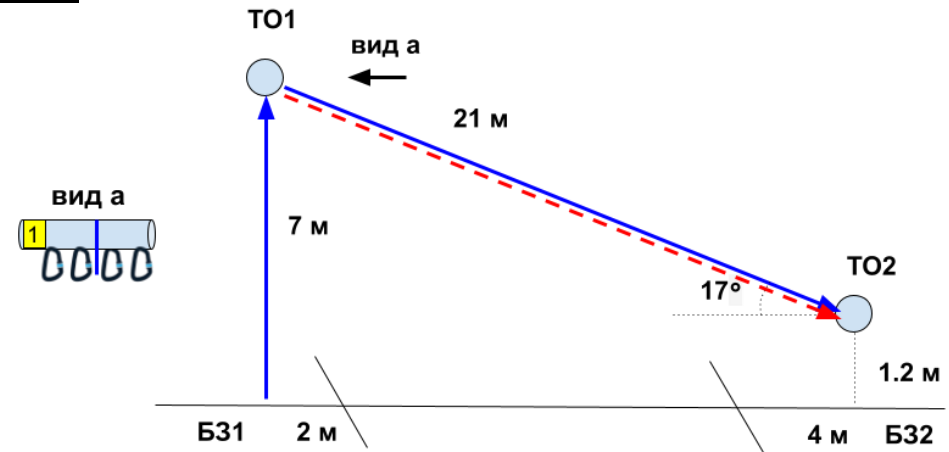


Этап 1. Навесная переправа	Этап 2. Спуск по перилам	Этап 3. Подъём по наклонной навесной переправе	Этап 4. Навесная переправа
<p><u>Оборудование этапа:</u>                      ИС – БЗ1, ТО1 – горизонтальная опора, КЛ – начало ОЗ.                      Двойные судейские перила для восстановления – исходное положение перил на ТО1: веревка завязана с провисом на один шлак без контрольного.                      ЦС – ОЗ, ТО2 – 4 судейских карабина.                      ПОД - судейские перила для дополнительной самостраховки.  <u>Действия:</u> восстановление перил по п.7.6.12. Движение по п.п.7.9, 7.9.4(а).  <u>Обратное движение:</u> по п.7.9, 7.9.4(в) либо по п. 7.9 с дополнительной самостраховкой по п.7.9.4(б) к ПОД, либо по условиям этапа 2 в БЗ2, далее в БЗ1.</p>	<p><u>Оборудование этапа:</u>                      ИС – ОЗ, ТО2 – 4 судейских карабина.                      ЦС – БЗ2, КЛ – границы БЗ.                      ПОД – судейские перила.  <u>Действия:</u> организация перил по п. 7.6. Движение по п.7.12. Снятие перил допускается не производить и использовать при прохождении этапа 3, либо осуществляется по п.7.6.15.  <u>Обратное движение:</u> по п.7.10 по ПОД или командным перилам.</p>	<p><u>Оборудование этапа:</u>                      ИС – БЗ3, ТО3 – горизонтальная опора, КЛ – начало ОЗ.                      ЦС – ОЗ, ТО2 – 4 судейских карабина.  <u>Действия:</u> организация перил п.7.6. Движение по п.7.9, 7.9.4.4. Снятие перил по п.7.6.15 с ЦС этапа 3, с ЦС блока этапов 1-4, при движении по этапу 4.  <u>Обратное движение:</u> по п.7.9, 7.9.4(в), либо по п. 7.9 с дополнительной самостраховкой по п.7.9.4 (б) к ПОД, либо по условиям этапа 2 в БЗ2, далее в БЗ3.</p>	<p><u>Оборудование этапа:</u>                      ИС – ОЗ, ТО2 – 4 судейских карабина.                      Двойные восстановленные судейские перила.                      ЦС – БЗ1, ТО1 – горизонтальная опора. КЛ - окончание ОЗ  <u>Действия:</u> движение по п.7.9, 7.9.4(в).  <u>Обратное движение:</u> по п.п. 7.9, 7.9.4(а) (допускается без сопровождения).</p>

**Блок этапов 5-6. Подъем по перилам – Навесная переправа. КВ = 10 мин.**

Порядок прохождения блока этапов:

1) участники проходят этапы 5, 6 последовательно.



**Этап 5. Подъем по перилам**

Оборудование этапа:

ИС – БЗ1, КЛ – границы БЗ.

Судейские перила.

ЦС – ОЗ, ТО1 – 4 судейских карабина.

Действия: движение первого участника по п.7.10. Движение второго участника по п. 7.11, 7.11.1(б).

Обратное движение: по п.7.12.

**Этап 6. Навесная переправа**

Оборудование этапа:

ИС – ОЗ, ТО1 – 4 судейских карабина.

Двойные судейские перила

ЦС – БЗ2, ТО2 - горизонтальная опора, КЛ – окончание ОЗ.

Действия: движение первого участника по п. 7.9, 7.9.4(в) по судейским перилам. Организация перил по п.7.6. Движение второго участника по п.п. 7.9, 7.9.4(в) по командным перилам. Снятие перил по п. 7.6.15.

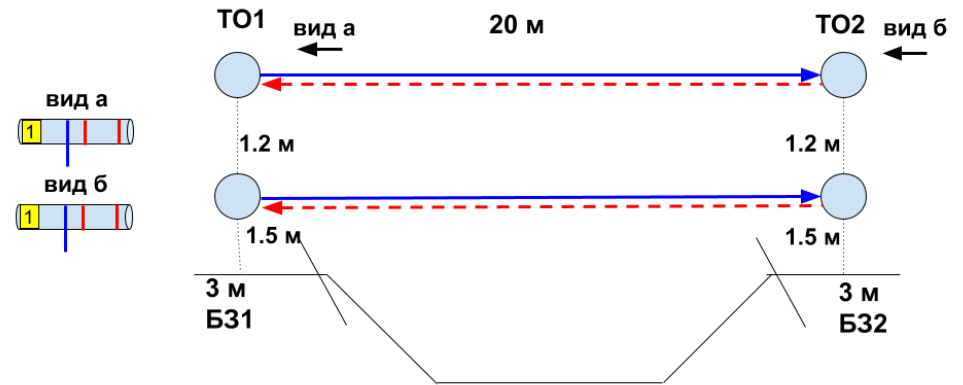
Обратное движение: по п.п. 7.9, 7.9.4(а) (допускается без сопровождения).

**Блок этапов 7-8. Переправа по параллельным перилам – Переправа по параллельным перилам. КВ = 15 минут.**

Порядок прохождения блока этапов:

- 1) закрепляют перила этапа 8 на ТО1;
- 2) проходят этапы 7;
- 3) организуют перила этапа 8;
- 4) проходят этап 8.

Запрещена организация перил этапа 8 на ТО2 до покидания БЗ-1 всеми участниками.



**Этап 7. Переправа по параллельным перилам**

Оборудование этапа:

ИС-БЗ1, ТО1 – горизонтальные опоры, КЛ – начало ОЗ.  
Верхние двойные судейские перила, нижние перила по п. 3.9.4.  
ЦС-БЗ2, ТО2 – горизонтальные опоры, КЛ – окончание ОЗ.

Действия: движение по п. 7.8.

Обратное движение: по п. 7.8 (допускается без сопровождения).

**Этап 8. Переправа по параллельным перилам**

Оборудование этапа:

ИС-БЗ2, ТО2 – горизонтальные опоры, КЛ – начало ОЗ.  
ЦС-БЗ1, ТО1 – горизонтальные опоры, КЛ – окончание ОЗ.  
ПОД – судейские перила этапа 7.

Действия: организация верхних и нижних перил по п. 7.6. Движение по п. 7.8 по командным перилам. Снятие перил по п. 7.6.15.

Обратное движение: по п. 7.8 по командным перилам или по ПОД (допускается без сопровождения).

**Этап 9. Спуск по склону. КВ = 10 мин.**

Оборудование этапа:

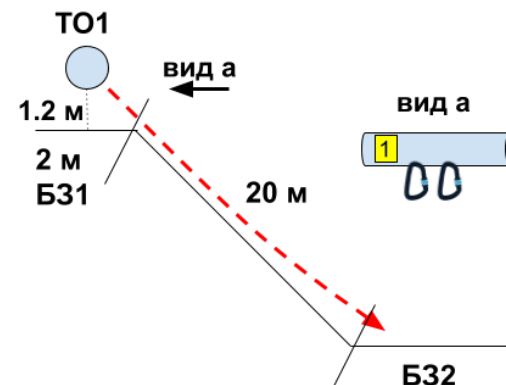
ИС – БЗ1, ТО1 – 2 судейских карабина, КЛ – начало ОЗ.  
ЦС – БЗ2, КЛ – окончание ОЗ.

ПОД - судейские перила справа и слева от этапа.

Действия: организация перил по п.7.6. Движение по п.7.12.

Снятие перил по п.7.6.15.

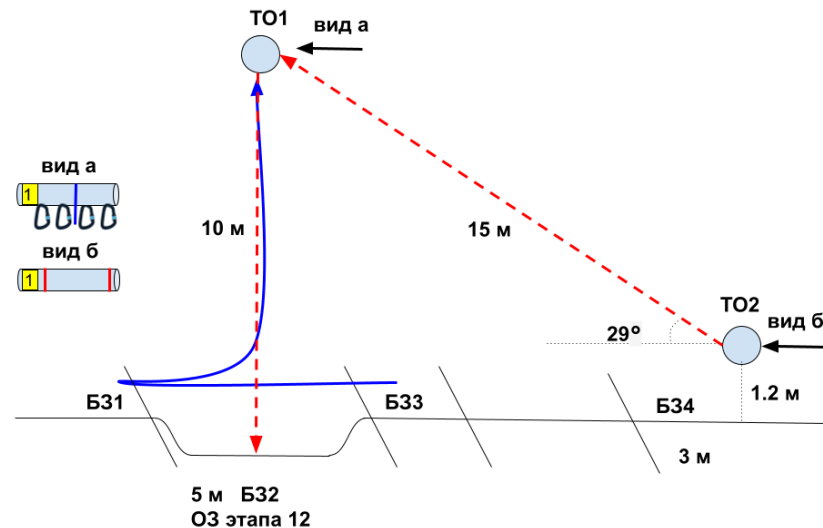
Обратное движение: по п.7.10 по командным перилам либо по ПОД.



**Блок этапов 10–14. Подъем по перилам - Спуск по перилам - Переправа методом «вертикальный маятник» - Подъем по наклонной навесной переправе - Спуск по перилам. КВ = 15 мин.**

Порядок прохождения блока этапов:

- 1) один участник переходит в БЗ2 и проходит этап 10, организует перила этапа 11 (12, 13) на ТО1 и проходит этап 11;
- 2) участники проходят этап 12;
- 3) переходят в БЗ4, вдоль нитки этапа;
- 4) организуют перила этапа 13;
- 5) проходят этапы 13 и 14.

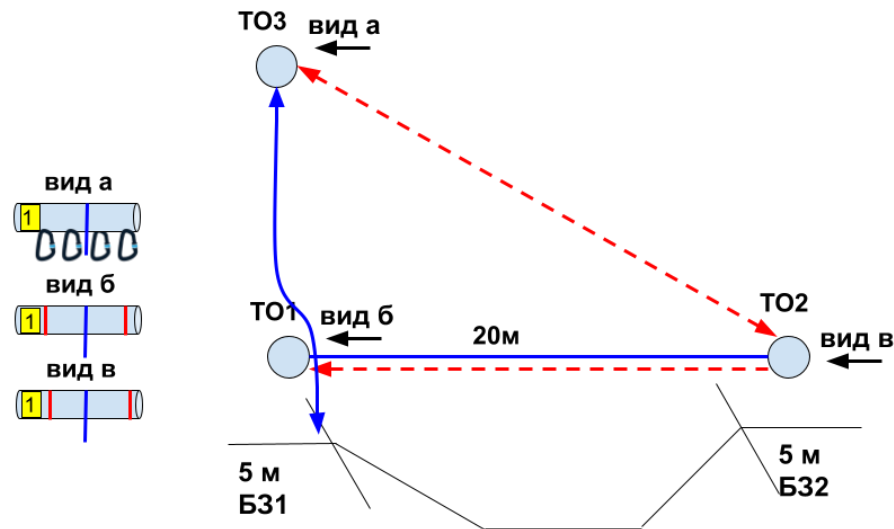


Этап 10. Подъём по перилам	Этап 11. Спуск по перилам	Этап 12. Переправа методом «вертикальный маятник»	Этап 13. Подъем по наклонной навесной переправе	Этап 14. Спуск по перилам
<p><u>Оборудование этапа:</u> ИС – БЗ2, КЛ – границы БЗ. Судейские перила. ЦС – ОЗ, ТО1 – 4 судейских карабина. <u>Действия:</u> движение участника по п.7.10. <u>Обратное движение:</u> по п.7.12 в БЗ2 по судейским или командным перилам, далее в БЗ1.</p>	<p><u>Оборудование этапа:</u> ИС – ОЗ, ТО1 – 4 судейских карабина. ЦС – БЗ1, КЛ – окончание ОЗ. ПОД - судейские перила. <u>Действия:</u> организация перил по п. 7.6. Движение по п.7.12. В случае касания рельефа в ОЗ участнику следует вернуться на ИС этапа по правилам обратного движения и повторить этап. Снятие перил допускается не производить и использовать при прохождении этапа 12 и 13, либо осуществляется по п.7.6.15. <u>Обратное движение:</u> по п.7.10 по ПОД.</p>	<p><u>Оборудование этапа:</u> ИС – БЗ1, КЛ – начало ОЗ. Перила, организованные при прохождении этапа 11. ЦС – БЗ3, КЛ – окончание ОЗ. <u>Действия:</u> движение по п.п.7.15, 7.15.2(б). Снятие перил допускается не производить и использовать при прохождении этапа 13, либо осуществляется по п.7.6.15. <u>Обратное движение:</u> по п.7.15, 7.15.2(а) или вдоль нитки этапа, в случае необходимости вернуться на ТО1 по условиям этапа 10 и 11 и обратно в БЗ1.</p>	<p><u>Оборудование этапа:</u> ИС – БЗ4, ТО2 – горизонтальная опора; КЛ – начало ОЗ. ЦС – ОЗ, ТО1 – 4 судейских карабина. ПОД – судейские перила с ТО1 в БЗ2. <u>Действия:</u> организация перил по п.7.6. Движение по п.п.7.9, 7.9.4.4. Снятие перил по п.7.6.15 с ЦС этапа 13, с ЦС блока этапов 10-14, при движении по этапу 14 <u>Обратное движение:</u> по п.7.9, 7.9.4(в) по командным перилам или по п.7.12 по ПОД и далее в БЗ4.</p>	<p><u>Оборудование этапа:</u> ИС – ОЗ, ТО1 – 4 судейских карабина. Судейские перила. ЦС – БЗ1, КЛ – границы БЗ. <u>Действия:</u> движение по п.7.12. Участники спускаются в БЗ2 и переходят по земле вдоль нитки этапа в БЗ1 без потери самостраховки и страховки. <u>Обратное движение:</u> по п.7.10.</p>

**Блок этапов 15–19. Подъем по перилам – Спуск по наклонной навесной переправе – Подъем по наклонной навесной переправе – Спуск по перилам – Навесная переправа. КВ = 15 мин**

Порядок прохождения блока этапов:

- 1) первый участник переходит из БЗ1 в БЗ2 по дну оврага, второй участник проходит этап 15;
- 2) организуют перила этапа 16 (17);
- 3) второй участник проходит этап 16;
- 4) первый участник проходит этапы 17, 18;
- 5) организуют перила этапа 19;
- 6) второй участник проходит этап 19.



Этап 15. Подъем по перилам	Этап 16. Спуск по наклонной навесной переправе	Этап 17. Подъем по наклонной навесной переправе	Этап 18. Спуск по перилам	Этап 19. Навесная переправа
<p><u>Оборудование этапа:</u> ИС – БЗ1, КЛ – граница БЗ. Судейские перила. ЦС – ОЗ, ТОЗ – 4 судейских карабина. <u>Действия:</u> движение по п. 7.10. <u>Обратное движение:</u> по п.7.10.</p>	<p><u>Оборудование этапа:</u> ИС – ОЗ, ТОЗ – 4 судейских карабина. ЦС – БЗ2, ТО2 – горизонтальная опора, КЛ – окончание ОЗ. <u>Действия:</u> организация перил по п. 7.6. Движение по п.п. 7.9, 7.9.4 (в). Снятие перил не производится, перила используются на этапе 17. <u>Обратное движение:</u> по п.п. 7.9, 7.9.4.4 по командным перилам (допускается без сопровождения), либо по условиям этапов 19, 15.</p>	<p><u>Оборудование этапа:</u> ИС – БЗ2, ТО2 – горизонтальная опора, КЛ – начало ОЗ. Перила, организованные при прохождении этапа 16. ЦС – ОЗ, ТОЗ – 4 судейских карабина. <u>Действия:</u> движение по п.п. 7.9, 7.9.4.4. Снятие перил с ТОЗ по п. 7.6.17. Снятие перил с ТО2 не производится. <u>Обратное движение:</u> по п.п. 7.9, 7.9.4 (в) по командным перилам либо по условиям этапа 18, далее по условиям обратного движения этапа 19.</p>	<p><u>Оборудование этапа:</u> ИС – ОЗ, ТОЗ – 4 судейских карабина. Судейские перила. ЦС – БЗ1, КЛ – границы БЗ. <u>Действия:</u> движение по п. 7.12. <u>Обратное движение:</u> по п.7.10.</p>	<p><u>Оборудование этапа:</u> ИС – БЗ2, ТО2 – горизонтальная опора, КЛ – начало ОЗ. ЦС – БЗ1, ТО1 – горизонтальная опора, КЛ - окончание ОЗ. ПОД – двойные судейские перила. <u>Действия:</u> организация перил по п. 7.6. Движение по п. 7.9. Снятие перил по п. 7.6.15. <u>Обратное движение:</u> по п. 7.9 по командным перилам либо по ПОД (допускается без сопровождения).</p>

**Этап 20. Спуск по склону. КВ = 10 мин.**

*Оборудование этапа:*

ИС – Б31, ТО1 – 2 судейских карабина, КЛ – начало ОЗ.

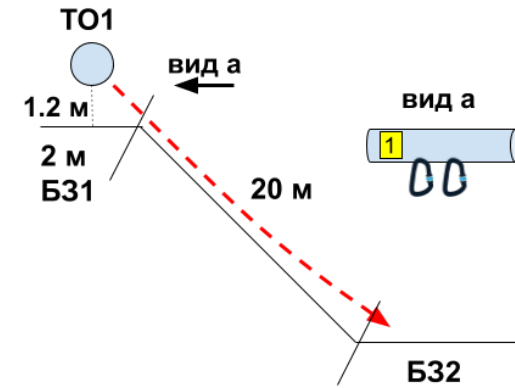
ЦС – Б32, КЛ – окончание ОЗ.

ПОД - судейские перила справа и слева от этапа.

*Действия:* организация перил по п.7.6. Движение по п.7.12.

Снятие перил по п.7.6.15.

*Обратное движение:* по п.7.10 по командным перилам либо по ПОД.



**ФИНИШ**