



Первенство Дальневосточного федерального округа по спортивному туризму на пешеходных дистанциях

24 февраля 2024 года

Приморский край с. Хороль
Спортивный комплекс «Олимп»

УСЛОВИЯ СОРЕВНОВАНИЙ В ДИСЦИПЛИНЕ «ДИСТАНЦИЯ – ПЕШЕХОДНАЯ - СВЯЗКА», 2 КЛАСС

1	Класс дистанции	2
2	Количество этапов	6
3	Сумма длин этапов (м)	78,5
4	Набор высоты (м)	23,5
5	Количество этапов с организацией и снятием перил	2
5.1	- в том числе перил (навесных, наклонных) переправ	0
6	Количество этапов с восстановлением перил	0
7	Высота подъема по вертикальным перилам (м)	7,5
8	Высота подъема по стенду с зацепами (м)	8
9	Количество блоков	3
10	Количество этапов в блоке (макс.)	2
11	Угол наклона навесных переправ вверх, вниз (макс.)	18°

1. На дистанциях применяется система электронной отметки. Результат участника определяется временем прохождения дистанции (система оценки нарушений – БЕСШТРАФОВАЯ) с точностью до 0,1 секунды.
2. Старт производится по сигналу системы электронной отметки.
3. Время финиша, фиксируется нажатием финишной кнопки, при выполнении требований по финишу, указанных в данных условиях.
4. Все карабины, предоставленные в качестве ТО, разъёмные.
5. При прохождении этапа 6 участнику, движущемуся по перилам переправы к ТО-1 запрещено касание ТО-1. В случае нарушения данных требований, участник должен вернуться на ИС этапа в соответствии с Условиями обратного движения и повторить прохождение этого этапа без нарушений.
6. Участник считается находящимся в ОЗ этапа если:
 - при выполнении ТП по п.п. 7.10, 7.11 и 7.12 ни одна из его ног не касается пола;
 - в любом другом случае участник касается пола зала в ОЗ этапа любой частью тела (в соответствии с п. 12.1 Таблицы 11 Правил).
7. Организация ВКС участника, согласно п. п. 1.3.1.1 находящегося на ТО в ОЗ должна осуществляться одним из способов, указанных в п.7.3.1. (а, б).
8. Лидирование разрешено.
9. Волочение веревок разрешено.

10. По п. 1.5.3. раздела 3 части 7 «Правил» посещение основным специальным снаряжением РЗ всех этапов не обязательно. Разрешается оставлять использованного и не использованного снаряжение после команды старт в любой БЗ.

ПЕРЕЧЕНЬ ЭТАПОВ, ОБОРУДОВАНИЕ И УСЛОВИЯ ИХ ПРОХОЖДЕНИЯ

1. Дистанция оборудована ВСВ:

- ВСВ, работает на этапах 1-2, 3-4 и 5-6. ВСВ пропущена через судейский ФСУ, закреплённую на отдельном судейском оборудовании, исходное положение: концы ВСВ находятся в БЗ-1. Концы ВСВ участники имеют право подключить к ИСС перед стартом и отключить после финиша.

2. На концах ВСВ завязан узел «Проводник восьмерка». Завязывание участниками связки узлов на ВСВ запрещено.

3. Все БЗ обозначены разметкой на полу зала.

Размеры БЗ (м):

БЗ-1	БЗ-2
3,0м	3,0м

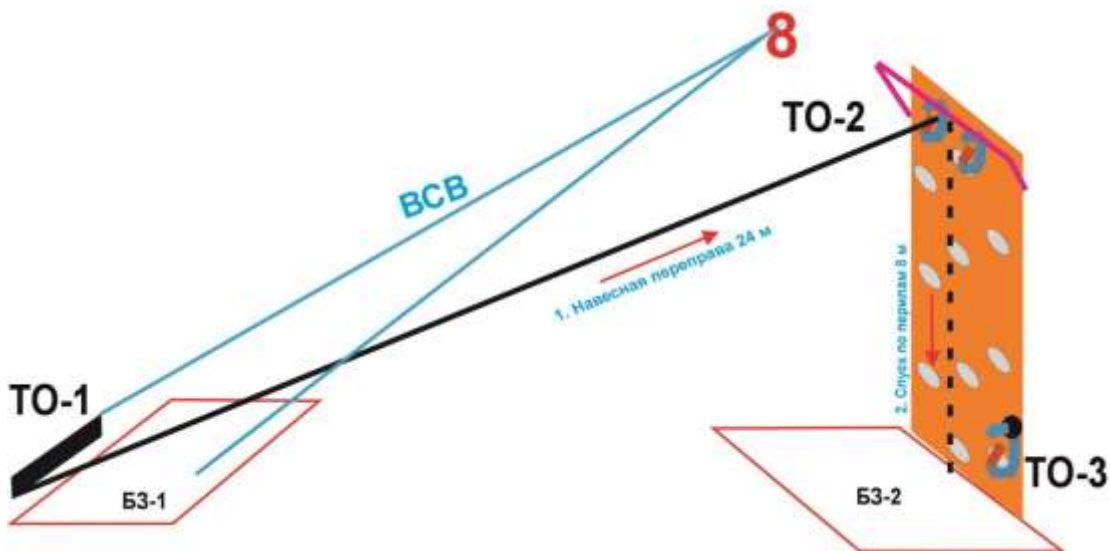
4. Расположение, оборудование и высота ТО:

	ТО-1	ТО-2	ТО-3	ТО-4	Крепление ВСВ
Расположение	БЗ-1	ОЗ	БЗ	ОЗ	
Оборудование	горизонтальная опора	2 карабина,	1 карабин	1 карабин	
Высота (м)	1,2 м.	8 м.	1 м.	7,5 м.	
Фото ТО при движении участника по перилам к стенду с зацепами					

СТАРТ (стартовая зона – БЗ-1)

В момент старта всё снаряжение связки должно быть размещено в БЗ-1. Старт по звуковому сигналу стартового таймера.

Блок этапов 1-2. Навесная переправа – Спуск по перилам.



Этап 1 Навесная переправа (БЗ-1, ТО-1, ТО-2)

Параметры: L 24 м, $\alpha = 18^\circ$.

Оборудование этапа:

ИС	ОЗ	ЦС
БЗ-1, ТО-1 горизонтальная опора	ВСВ, судейские двойные перила	ОЗ, ТО-2 2 карабина

Действия: переправа участников по п. 7.9, 7.9.4 (в) с ВКС.

Обратное движение: по п. 7.9, 7.9.4 (в) с ВКС.

Этап 2 Спуск по перилам (ТО-2, БЗ-1, ТО-3)

Параметры: L 8 м, $\alpha = 90^\circ$

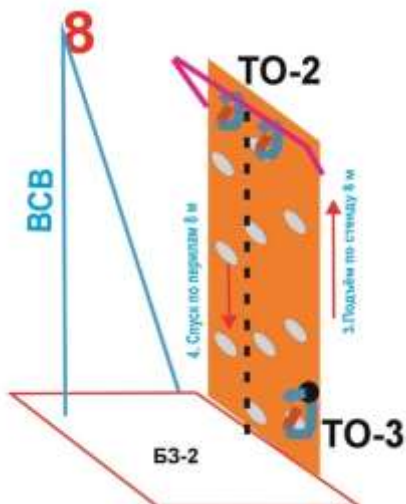
Оборудование этапа:

ИС	ОЗ	ЦС
ОЗ, ТО-2 2 карабина	ВСВ	БЗ-2 ТО-3 1 карабин

Действия: организация перил по п. 7.6. Спуск участников п п.7.12. Снятие перил по п. 7.6.15 из БЗ-2.

Обратное движение: по условиям этапа 3.

Блок этапов 3-4. Подъем по стенду с зацепами – Спуск по перилам



Этап 3 Подъем по стенду с зацепами (ТО-3, БЗ-2, ТО-2)

Параметры: L 8 м, $\alpha = 90^\circ$.

Оборудование этапа:

ИС	ОЗ	ЦС
БЗ-2 ТО-3 1 карабин	ВСВ, стенд с зацепами	ОЗ, ТО-2 2 карабина

Действия: подъем участников по п. 7.11, 7.11.1 (а) с ВКС по зацепам.

Обратное движение: в случае срыва участник возвращается в БЗ-2 и повторяет прохождение этапа.

Этап 4 Спуск по перилам (ТО-2, БЗ-2, ТО-3)

Параметры: L 8 м, $\alpha = 90^\circ$

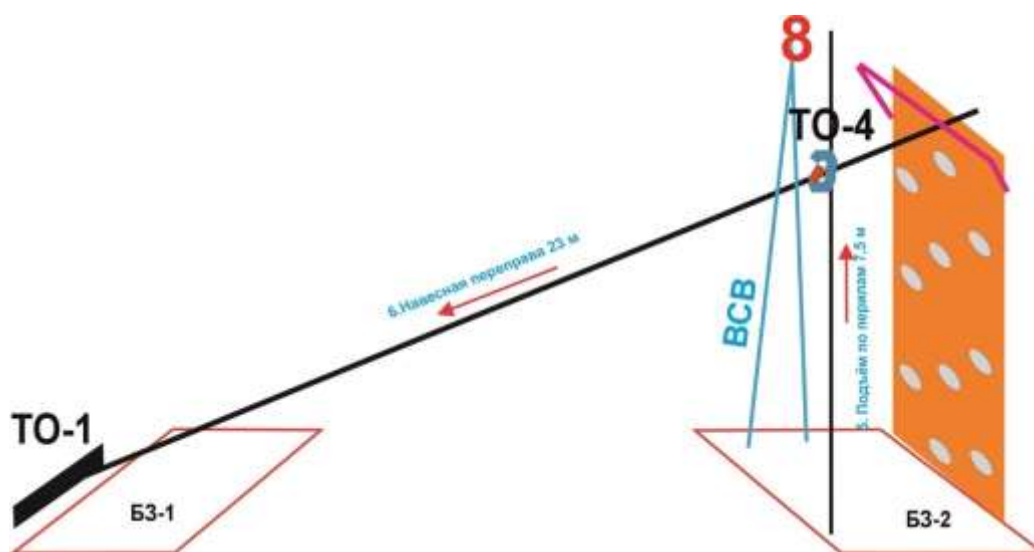
Оборудование этапа:

ИС	ОЗ	ЦС
ОЗ, ТО-2 2 карабина	ВСВ	БЗ-2, ТО-3 1 карабин

Действия: организация перил по п. 7.6. Спуск участников по п.7.12. Снятие перил по п. 7.6.15 из БЗ-2.

Обратное движение: по условиям этапа 3.

Блок этапов 5-6 Подъем по перилам - навесная переправа



Этап 5. Подъем по перилам (БЗ-2, ТО-4)

Параметры: L 7,5 м, $\alpha = 90^\circ$.

Оборудование этапа:

ИС	ОЗ	ЦС
БЗ-2	ВСВ, судейские перила	ОЗ, ТО-4 1 карабина

Действия: подъем участников по п. 7.11, 7.11.1 (б) с ВКС.

Обратное движение: п. 7.12 с ВКС.

Этап 6. Навесная переправа (ТО-4, ТО-1, БЗ-1)

Параметры: L 23 м, $\alpha = 18^\circ$.

Оборудование этапа:

ИС	ОЗ	ЦС
ОЗ, ТО-4 1 карабин	ВСВ, судейские двойные перила	БЗ-1, ТО-1 горизонтальная опора

Действия: переправа участников по п. 7.9, 7.9.4 (в) с ВКС. Движение производится ногами вперед.

Обратное движение: по п. 7.9, 7.9.4 (в) с ВКС.

ФИНИШ. Отметка нажатие кнопки финиша по сбору всех участников и снаряжения в БЗ-1. В случае нажатия кнопки финиша до выполнения указанных выше требований участники связки исправляют нарушения. Повторный финиш фиксируется судейским секундомером.



Первенство Дальневосточного федерального округа по спортивному туризму на пешеходных дистанциях

24 февраля 2024 года

Приморский край с. Хороль
Спортивный комплекс «Олимп»

УСЛОВИЯ СОРЕВНОВАНИЙ В ДИСЦИПЛИНЕ «ДИСТАНЦИЯ – ПЕШЕХОДНАЯ - СВЯЗКА», 3 КЛАСС

1	Класс дистанции	3
2	Количество этапов	6
3	Сумма длин этапов (м)	87
4	Набор высоты (м)	25
5	Количество этапов с организацией и снятием перил	2
5.1	- в том числе перил (навесных, наклонных) переправ	1
6	Количество этапов с восстановлением перил	0
7	Высота подъема по вертикальным перилам (м)	9
8	Высота подъема по стенду с зацепами (м)	8
9	Количество блоков	3
10	Количество этапов в блоке (макс.)	2
11	Угол наклона навесных переправ вверх, вниз (макс.)	35

1. На дистанциях применяется система электронной отметки. Результат участника определяется временем прохождения дистанции (система оценки нарушений – БЕСШТРАФОВАЯ) с точностью до 0,1 секунды.
2. Старт производится по сигналу системы электронной отметки.
3. Время финиша, фиксируется нажатием финишной кнопки, при выполнении требований по финишу, указанных в данных условиях.
4. Все карабины, предоставленные в качестве ТО, разъёмные.
5. При прохождении этапа 6 участнику, движущемуся по перилам переправы к ТО-2 запрещено касание ТО-2. В случае нарушения данных требований, участник должен вернуться на ИС этапа в соответствии с Условиями обратного движения и повторить прохождение этого этапа без нарушений.
6. Участник считается находящимся в ОЗ этапа если:
 - при выполнении ТП по п.п. 7.10, 7.11 и 7.12 ни одна из его ног не касается пола;
 - в любом другом случае участник касается пола зала в ОЗ этапа любой частью тела (в соответствии с п. 12.1 Таблицы 11 Правил).
7. Организация ВКС участника, согласно п. п. 1.3.1.1 находящегося на ТО в ОЗ должна осуществляться одним из способов, указанных в п.7.3.1. (а, б).
8. Лидирование разрешено.
9. Волочение веревок разрешено.
10. По п. 1.5.3. раздела 3 части 7 «Правил» посещение основным специальным снаряжением РЗ всех этапов не обязательно. Допускается оставлять любое снаряжение в процессе работы на дистанции в любой БЗ.

ПЕРЕЧЕНЬ ЭТАПОВ, ОБОРУДОВАНИЕ И УСЛОВИЯ ИХ ПРОХОЖДЕНИЯ

1. Дистанция оборудована ВСВ:

- ВСВ-1, работает на этапах 1-2, ВСВ-1 пропущена через судейский карабин, закреплённом на ТО-1, исходное положение концы ВСВ-1 находятся в БЗ-1. Концы ВСВ-1 участники имеют право подключить к ИСС перед стартом;
- ВСВ-2, работает на этапах 3-4, 5-6 ВСВ-2 пропущена через судейскую ФСУ, закреплённое на отдельном судейском оборудовании, исходное положение концы ВСВ-2 находятся в БЗ-2 участники имеют право отключить от ИСС после финиша.

2. На концах ВСВ-1, ВСВ-2 завязан узел «Проводник восьмерка». Завязывание участниками связи узлов на ВСВ запрещено.

3. Все БЗ обозначены разметкой на полу зала.

Размеры БЗ (м):

БЗ-1	БЗ-2	БЗ-3
3,0м	3,0м	3,0м

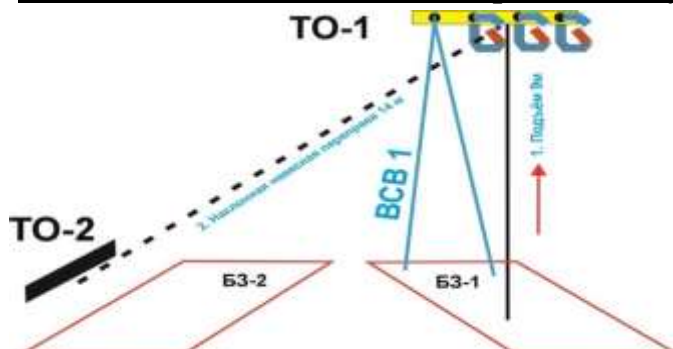
4. Расположение, оборудование и высота ТО:

	ТО-1	ТО-2	ТО-3	ТО-4	Крепление ВСВ-2
Расположение	ОЗ	БЗ-2	ОЗ	в ОЗ	
Оборудование	3 карабина	горизонтальная опора	2 карабина	2 карабина	
Высота (м)	9 м.	1,2 м.	8 м.	1 м.	
Фото ТО при движении участника по перилам к стенду с зацепами					

СТАРТ (стартовая зона – БЗ-1)

В момент старта всё снаряжение связи должно быть размещено в БЗ-1.

Блок этапов 1-2. Подъем по перилам - Спуск по наклонной навесной переправе.



Этап 1. Подъем по перилам (БЗ-1, ТО-1)

Параметры: $L = 9 \text{ м}$ $\alpha = 90^\circ$.

Оборудование этапа:

ИС	ОЗ	ЦС
БЗ-1	ВСВ-1, судейские перила	ОЗ, ТО-1 3 карабина

Действия: подъем участников по п. 7.11, 7.11.1(б) с ВКС

Обратное движение: по п. 7.12 с ВКС.

Этап 2 Спуск по наклонной навесной переправе (ТО-1, БЗ-2, ТО-2)

Параметры: L 14 м. $\alpha = 35^\circ$.

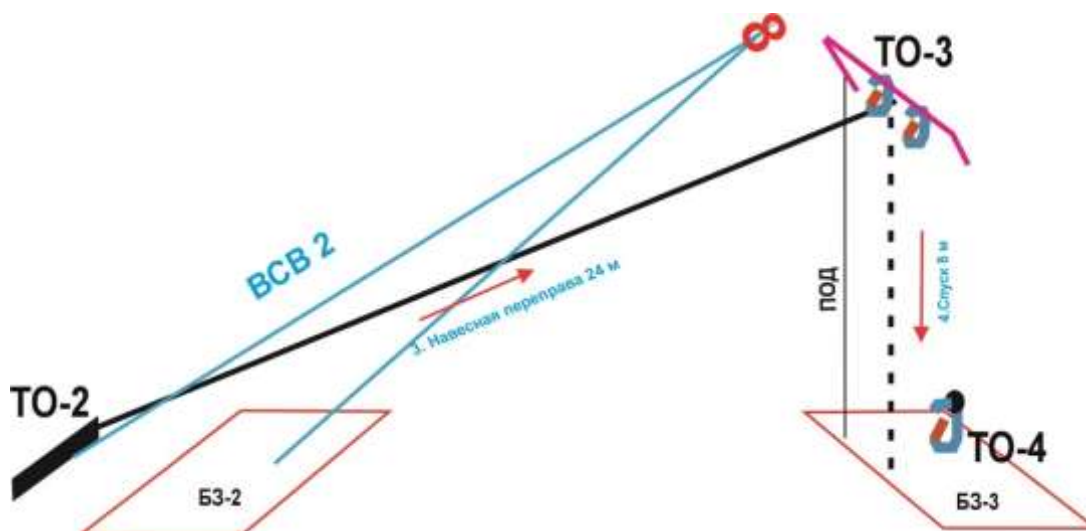
Оборудование этапа:

ИС	ОЗ	ЦС
ОЗ, ТО-1 3 карабина	ВСВ-1, судейские перил самостраховки 16 м.	БЗ-2, ТО-2 горизонтальная опора

Действия: первый участник проходит этап 1, закрепляет перила этапа 2 и спускается в БЗ-1 по п. 7.12 с ВКС. Первый участник переходит из БЗ-1 в БЗ-2 и организует перила этапа 2. Второй участник проходит этап 1. Второй участник проходит этап 2 по п. 7.9, 7.9.4(б) с ВКС. С самостраховкой к судейским перилам. Снятие перил по п. 7.6.15 из БЗ-2.

Обратное движение: по п. 7.9, 7.9.4(а) с ВКС.

Блок этапов 3-4. Навесная переправа – Спуск по перилам



Этап 3. Навесная переправа (ТО-2, БЗ-2, ТО-3)

Параметры: L 24 м, $\alpha = 18^\circ$.

Оборудование этапа:

ИС	ОЗ	ЦС
БЗ-2, ТО-2 горизонтальная опора	ВСВ-2, судейские двойные перила	ОЗ, ТО-3 2 карабина

Действия: переправа участников по п.7.9, 7.9.4 (в) с ВКС.

Обратное движение: по п. 7.9, 7.9.4 (в) с ВКС.

Этап 4. Спуск по перилам (ТО-3, БЗ-3, ТО-4)

Параметры: L 8 м, $\alpha = 90^\circ$

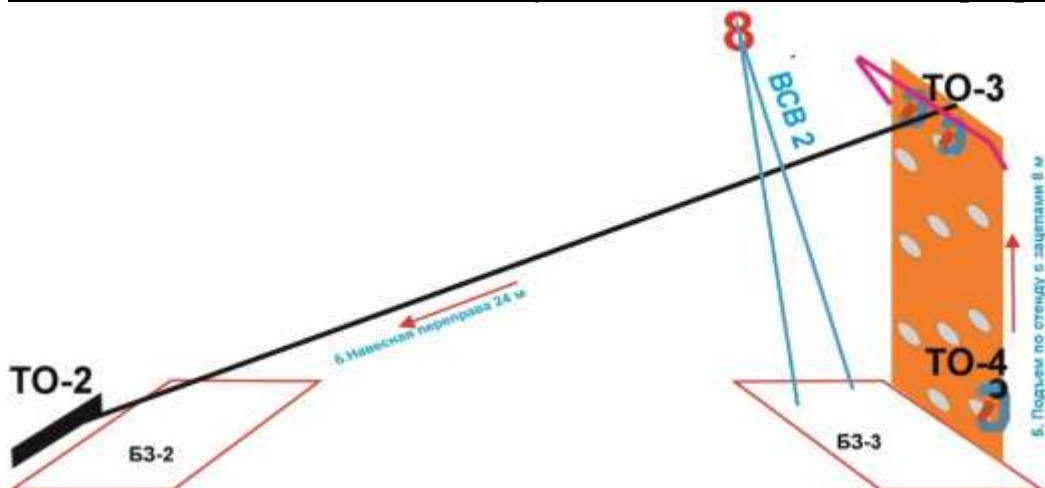
Оборудование этапа:

ИС	ОЗ	ЦС
ОЗ, ТО-3 2 карабина	ВСВ-2, ПОД-судейские перила	БЗ-3, ТО-4 1 карабин

Действия: организация перил по п. 7.6. Спуск участников о п. 7.12. Снятие перил по п. 7.6.15 из БЗ-3.

Обратное движение: по п. 7.11, 7.11.1 (б) с ВКС по ПОД.

Блок этапов 5-6. Подъем по стенду с зацепами – Навесная переправа.



Этап 5. Подъем по стенду с зацепами (ТО-4, БЗ-2, ТО-3)

Параметры: L 8 м, $\alpha = 90^\circ$.

Оборудование этапа:

ИС	ОЗ	ЦС
БЗ-3, ТО-4 1 карабин	ВСВ-2 стенд с зацепами	ОЗ, ТО-3 2 карабина

Действия: подъём участников по п. 7.11, 7.11.1(а) с ВКС по зацепам.

Обратное движение: в случае срыва участник возвращается в БЗ-3 и повторяет прохождение этапа.

Этап 6. Навесная переправа (ТО-3, БЗ-2, ТО-2)

Параметры: L 24 м, $\alpha = 18^\circ$.

Оборудование этапа:

ИС	ОЗ	ЦС
ОЗ, ТО-3 2 карабина	ВСВ-2, судейские двойные перила	БЗ-2, ТО-2 горизонтальная опора

Действия: переправа участников по п. 7.9, 7.9.4 (в) с ВКС. Движение производится ногами вперед.

Обратное движение: по п. 7.9, 7.9.4 (в) с ВКС.

ФИНИШ. Отметка нажатие кнопки финиша по сбору всех участников и снаряжения в БЗ-2. В случае нажатия кнопки финиша до выполнения указанных выше требований участники связки исправляют нарушения. Повторный финиш фиксируется судейским секундомером



Первенство Дальневосточного федерального округа по спортивному туризму на пешеходных дистанциях

24 февраля 2024 года

Приморский край с. Хороль
Спортивный комплекс «Олимп»

УСЛОВИЯ СОРЕВНОВАНИЙ В ДИСЦИПЛИНЕ «ДИСТАНЦИЯ – ПЕШЕХОДНАЯ - СВЗКА», 4 КЛАСС

1	Класс дистанции	4
2	Количество этапов	8
3	Сумма длин этапов (м)	118
4	Набор высоты (м)	34
5	Количество этапов с организацией и снятием перил	3
5.1	- в том числе перил (навесных, наклонных) переправ	2
6	Количество этапов с восстановлением перил	1
7	Высота подъема по вертикальным перилам (м)	9
8	Высота подъема по стенду с зацепами (м)	8
9	Количество блоков	4
10	Количество этапов в блоке (макс.)	2
11	Угол наклона навесных переправ вверх, вниз (макс.)	37

1. На дистанциях применяется система электронной отметки. Результат участника определяется временем прохождения дистанции (система оценки нарушений – БЕСШТРАФОВАЯ) с точностью до 0,1 секунды.
2. Старт производится по сигналу системы электронной отметки.
3. Время финиша, фиксируется нажатием финишной кнопки, при выполнении требований по финишу, указанных в данных условиях.
4. Все карабины, предоставленные в качестве ТО, разъёмные.
5. При прохождении этапов 4 участнику, движущемуся по перилам переправы к ТО-1 запрещено касание ТО-1. В случае нарушения данных требований, участник должен вернуться на ИС этапа в соответствии с Условиями обратного движения и повторить прохождение этого этапа без нарушений.
6. Участник считается находящимся в ОЗ этапа если:
 - при выполнении ТП по п.п. 7.10, 7.11 и 7.12 ни одна из его ног не касается пола;
 - в любом другом случае участник касается пола зала в ОЗ этапа любой частью тела (в соответствии с п. 12.1 Таблицы 11 Правил).
7. Организация ВКС участника, согласно п. п. 1.3.1.1 находящегося на ТО в ОЗ должна осуществляться одним из способов, указанных в п.7.3.1. (а,б).
8. Лидирование разрешено.
9. Волочение веревок разрешено.

10. По п. 1.5.3. раздела 3 части 7 «Правил» посещение основным специальным снаряжением РЗ всех этапов не обязательно. Допускается оставлять любое снаряжение в процессе работы на дистанции в любой БЗ.

ПЕРЕЧЕНЬ ЭТАПОВ, ОБОРУДОВАНИЕ И УСЛОВИЯ ИХ ПРОХОЖДЕНИЯ

1. Дистанция оборудована ВСВ:

- ВСВ-1, работает на этапах 1-2 и 7-8, ВСВ-1 пропущена через судейский карабин, закреплённом на ТО-2, исходное положение концы ВСВ-1 находятся в БЗ-1. Концы ВСВ-1 участники имеют право подключить к ИСС перед стартом и отстегнуть после финиша;
- ВСВ-2, работает на этапах 3-4 и 5-6, ВСВ-2 пропущена через судейскую восьмёрку, закреплённую на отдельном судейском оборудовании, исходное положение концы ВСВ-2 подключены к ТО-4;

2. На концах ВСВ-1, ВСВ-2 завязан узел «Проводник восьмерка». Завязывание участниками связки узлов на ВСВ запрещено.

3. Все БЗ обозначены разметкой на полу зала.

Размеры БЗ (м):

БЗ-1	БЗ-2
3,0м	3,0м

4. Расположение, оборудование и высота ТО:

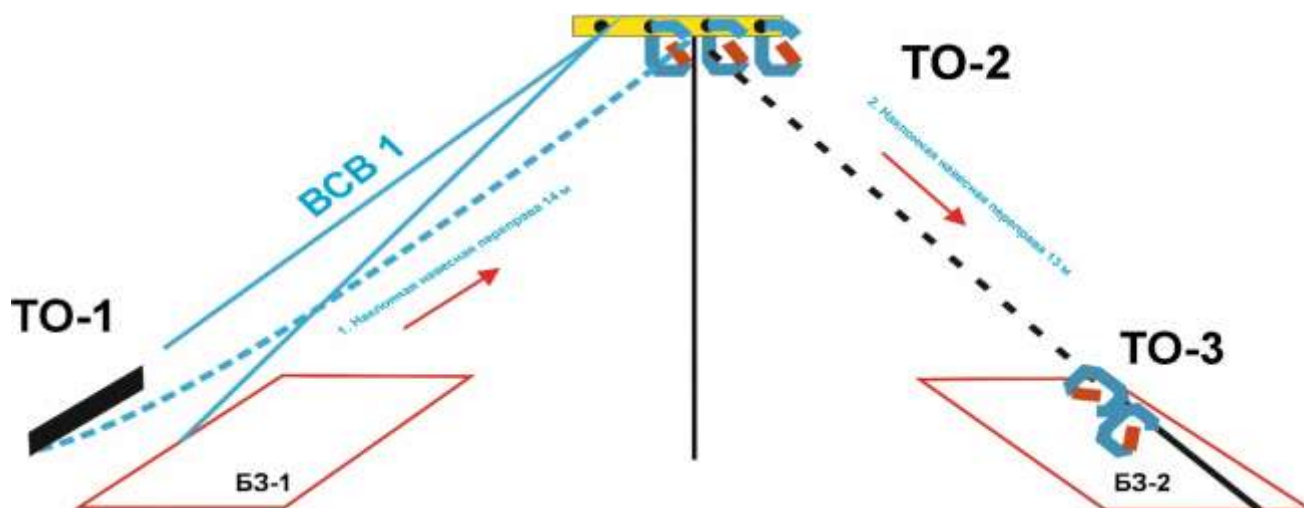
	ТО-1	ТО-2	ТО-3	ТО-4	ТО-5
Расположение	БЗ-1	ОЗ	БЗ-2	БЗ-2	ОЗ
Оборудование	горизонтальная опора	3 карабина	2 карабина	1 карабин	2 карабина
Высота (м)	1,2м.	9,0 м.	1 м.	1 м.	8 м.
Фото ТО при движении участника по перилам к стенду с зацепами					



СТАРТ (стартовая зона – БЗ-1)

В момент старта всё снаряжение связки должно быть размещено в БЗ-1.

Блок этапов 1-2 Подъем по наклонной навесной переправе - Спуск по наклонной навесной переправе.



Этап 1 Подъем по наклонной навесной переправе (БЗ-1, ТО-1, ТО-2)

Параметры: L 14 м, $\alpha = 32^\circ$.

Оборудование этапа:

ИС	ОЗ	ЦС
БЗ-1, ТО-1 горизонтальная опора	BCB-1, судейские двойные перила для восстановления, судейские перила	ОЗ, ТО-2 3 карабина

Действия: восстановление перил п.7.6.12. Переправа участников по п. 7.9, 7.9.4(а)с ВКС.

Обратное движение: по п. 7.9, 7.9.4(б) к судейским перилам.

Этап 2 Спуск по наклонной навесной переправе (ТО-2, БЗ-2, ТО-3)

Параметры: L 13 м. $\alpha = 37^\circ$.

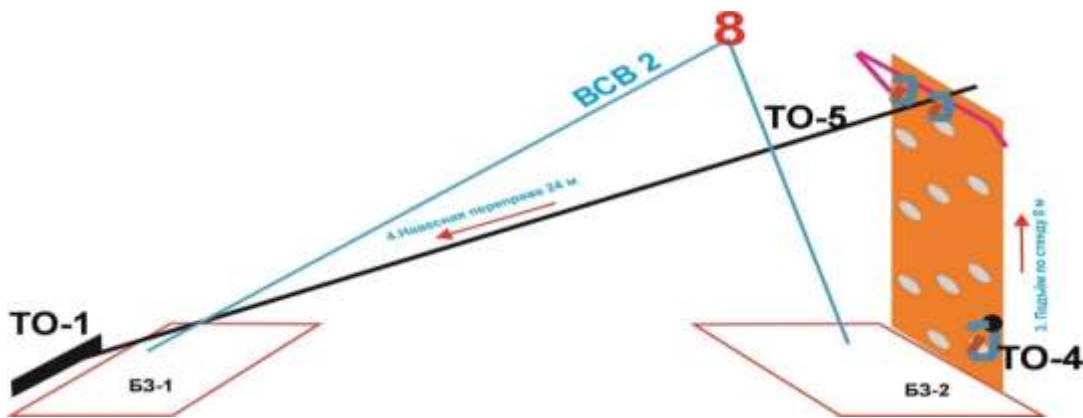
Оборудование этапа:

ИС	ОЗ	ЦС
ТО-2 3 карабина	BCB-1, судейские перил самостраховки 16 м.	БЗ-2, ТО-3 2 карабина на веревочной двухметровой петле

Действия: первый участник закрепляет перила этапа 2 в ТО-2, спускается по п.7.12 по судейским или командным перилам этапа 2 и перемещаются в БЗ-2. Организация перил навесной переправы этапа 2 на ТО-3 по п. 7.6. Движение второго участника по п. 7.9, 7.9.4(б) с самостраховкой к судейским перилам. Снятие перил наклонной навесной переправы не производится. Допускается не снимать веревки для снятия перил и любое другое основное и специальное снаряжение оставленное на ТО.

Обратное движение: по п. 7.9, 7.9.4(а) с ВКС.

Блок этапов 3-4. Подъем по стенду с зацепами – Навесная переправа.



Этап 3 Подъем по стенду с зацепами (ТО-4, БЗ-2, ТО-5)

Параметры: L 8 м, $\alpha = 90^\circ$.

Оборудование этапа:

ИС	ОЗ	ЦС
БЗ-2, ТО-4 1 карабин	ВСВ-2, стенд с зацепами	ОЗ, ТО-5 2 карабина

Действия: подъем участников по п.п. 7.11, 7.11.1 (а) с ВКС по зацепам.

Обратное движение: в случае срыва участник возвращается в БЗ-2 и повторяет прохождение этапа.

Этап 4 Навесная переправа (ТО-5, БЗ-1, ТО-1)

Параметры: L 24 м, $\alpha = 18^\circ$.

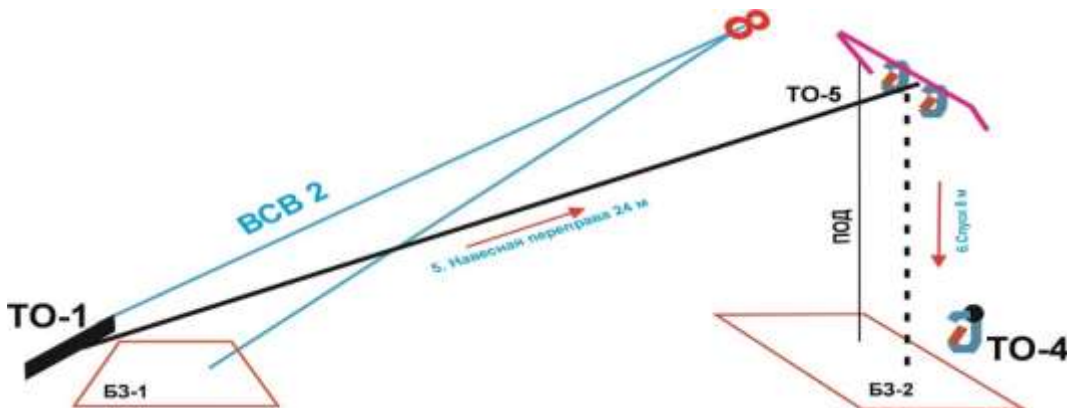
Оборудование этапа:

ИС	ОЗ	ЦС
ОЗ, ТО-5 2 карабина	ВСВ-2, судейские двойные перила	БЗ-1, ТО-1 горизонтальная опора

Действия: переправа участников по п. 7.9, 7.9.4 (в) с ВКС. Движение производится ногами вперед.

Обратное движение: по п. 7.9, 7.9.4 (в) с ВКС.

Блок этапов 5-6 Навесная переправа – Спуск по перилам



Этап 5 Навесная переправа (ТО-1, БЗ-1, ТО-5)

Параметры: L 24 м, $\alpha = 18^\circ$.

Оборудование этапа:

ИС	ОЗ	ЦС
БЗ-1, ТО-1 горизонтальная опора	ВСВ-2, судейские двойные перила	ОЗ, ТО-5 2 карабина

Действия: переправа участников по п. 7.9, 7.9.4 (в) с ВКС.

Обратное движение: по п. 7.9, 7.9.4 (в) с ВКС.

Этап 6 Спуск по перилам (ТО-5, БЗ-2, ТО-4)

Параметры: L 8 м, $\alpha = 90^\circ$

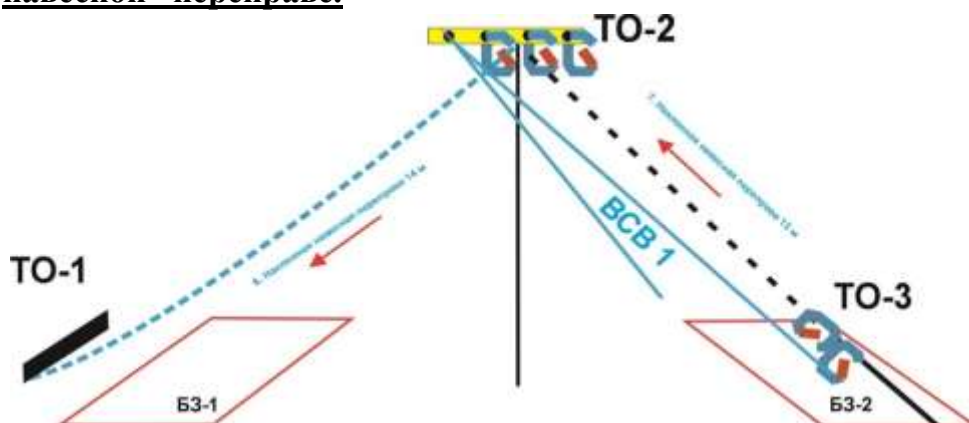
Оборудование этапа:

ИС	ОЗ	ЦС
ОЗ, ТО-5 2 карабина	ВСВ-2, ПОД-судейские перила	БЗ-2, ТО-4 1 карабин

Действия: организация перил по п. 7.6. Спуск участников по п. 7.12. Снятие перил по п. 7.6.15.

Обратное движение: по п. 7.11, 7.11.1 (б) с ВКС по ПОД.

Блок этапов 7-8 Подъём по наклонной навесной переправе – Спуск по наклонной навесной переправе.



Этап 7. Подъём по наклонной навесной переправе (ТО-3, БЗ-2, ТО-2)

Параметры: L 13 м, $\alpha = 37^\circ$

Оборудование этапа:

ИС	ОЗ	ЦС
БЗ-2, ТО-3 2 карабина на веревочной двухметровой петле	ВСВ-1, перила, организованные при прохождении этапа 2, судейские перила	ОЗ, ТО-2 3 карабина

Действия: переправа участников по п. 7.9, 7.9.4(а). Снятие перил по п. 7.6.15 допускается снятие перил с ЦС блока.

Обратное движение: по п. 7.9, 7.9.4(б). при невозможности вернуться по своим перилам движение осуществляется по 7.12, далее в БЗ-2. При невозможности снятия перил один участник перемещается из БЗ-1 в БЗ-2. Другой при необходимости перемещается к ТО-2 согласно условиям.

Этап 8 Спуск по наклонной навесной переправе (ТО-2, БЗ-1, ТО-1)

Параметры: L 14 м, $\alpha = 35^\circ$

Оборудование этапа:

ИС	ОЗ	ЦС
ОЗ, ТО-2 3 карабина	ВСВ-1, судейские перил самостраховки 16 м.	ТО-1 горизонтальная опора

Действия: переправа участников по п. 7.9, 7.9.4(б) к судейским перилам.

Обратное движение: по п. 7.9, 7.9.4(а).

ФИНИШ. Отметка нажатие кнопки финиша по сбору всех участников и снаряжения в БЗ-1. В случае нажатия кнопки финиша до выполнения указанных выше требований участники связки исправляют нарушения. Повторный финиш фиксируется судейским секундомером