



**ПЕРВЕНСТВО РОССИИ**  
**2024** по спортивному туризму  
на лыжных дистанциях

**25.02 - 01.03**

РЕСПУБЛИКА КАРЕЛИЯ, 2024  
г. ПЕТРОЗАВОДСК, РСК «КУРГАН»

2024



## УСЛОВИЯ СОРЕВНОВАНИЙ В ДИСЦИПЛИНЕ «ДИСТАНЦИЯ – ЛЫЖНАЯ – СВЯЗКА» длинная

<b>Класс дистанции – 3</b>	<b>Количество этапов – 8</b>
Расстояния между этапами, длина дистанции указаны на схеме дистанции.	<b>ОКВ дистанции – 120 мин</b>

- Соревнования проводятся в соответствии с Правилами вида спорта «Спортивный туризм», раздела 3, части 5. Далее пункт Правил, указанный в условиях этапа.
- По п.6.2.9(а).
- По п.1.3.6 допускается перемещение участника по КОД и/или ПОД как в сторону ИС, так и в сторону ЦС этапа, при этом участники, начавшие движение по ПОД в ОЗ этапа или начавшие движение по КОД, обязаны достичь ИС данного этапа.
- По п.1.3.9 все карабины, предоставленные в качестве ТО – неразъёмные.
- На соревнованиях применяется система электронной отметки SPORTident.

Порядок работы с отметкой на дистанции:

	Станция отметки	Место расположения	Расстояние от станции до чипа, при котором происходит отметка	Примечание
СТАРТ	отсутствует	-	-	старт осуществляется по последнему звуковому сигналу стартовых часов
ПРОХОЖДЕНИЕ ЭТАПА	бесконтактная станция	на входе и выходе в/из рабочей зоны этапа	1,8 м и менее	
СНЯТИЕ С ЭТАПА	контактная станция «СНЯТИЕ»	у судьи на выходе из рабочей зоны этапа	контактно	участник должен отметить самостоятельно
КОНТРОЛЬ ПРОХОЖДЕНИЯ ДИСТАНЦИИ	бесконтактная станция	на дистанции	3 м и менее	
ФИНИШ	бесконтактная станция	на линии финиша	при пересечении линии финиша	

## ПЕРЕЧЕНЬ ЭТАПОВ, ПАРАМЕТРЫ, ОБОРУДОВАНИЕ И УСЛОВИЯ ПРОХОЖДЕНИЯ

### Старт

#### Этап 1. Переправа по бревну. $TO1 \rightarrow TO2$

*КВ – 10 мин.*

Оборудование:

ИС: БЗ-1, КЛ – начало ОЗ,  $TO1$  – 1 карабин.

ЦС: БЗ-2, КЛ – окончание ОЗ,  $TO2$  – горизонтальная опора.

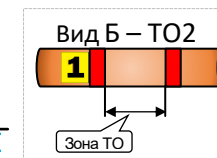
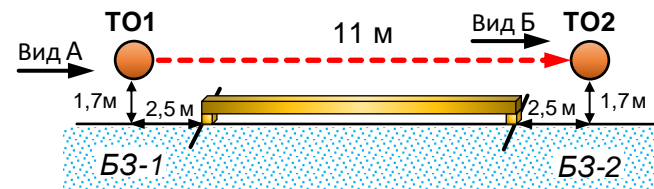
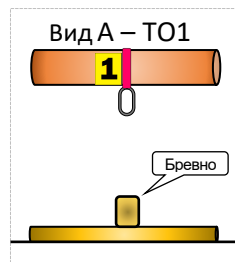
КОД – вдоль коридора этапа.

Действия: Движение первого участника по п.7.2.

Организация перил по п.7.6. Движение второго участника по п.7.8.

Снятие перил по п.7.6.15.

Обратное движение: По КОД.

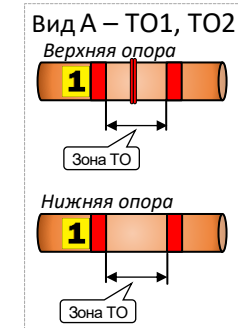
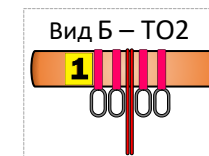
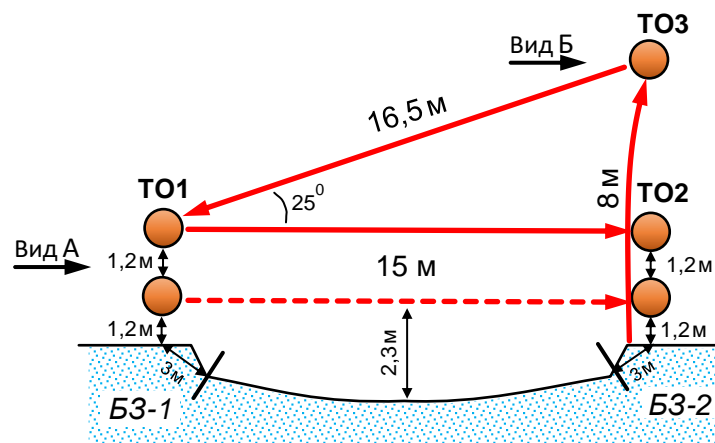


#### Блок этапов 2-5. Навесная переправа – Подъем по перилам – Спуск по наклонной навесной переправе – Переправа по параллельным перилам.

*КВ – 12 мин.*

Участники преодолевают блок этапов в следующем порядке:

- 1) Закрепляет нижние перила этапа 5 на  $TO1$ . Проходят этап 2. Организуют нижние перила этапа 5;
- 2) Первый участник проходит этапы 3 и 4;
- 3) Второй участник проходит этапы 3 и 4;
- 4) Проходят этап 5.



<p><b>Этап 2. Навесная переправа.</b> ТО1→ТО2</p>	<p><b>Этап 3. Подъем по перилам.</b> БЗ-2→ТО3</p>	<p><b>Этап 4. Спуск по наклонной навесной переправе.</b> ТО3→ТО1</p>	<p><b>Этап 5. Переправа по параллельным перилам.</b> ТО1→ТО2</p>
<p><u>Оборудование:</u> ИС: БЗ-1, КЛ – начало ОЗ, ТО1 – горизонтальные опоры. Судейские двойные перила. ЦС: БЗ-2, КЛ – окончание ОЗ, ТО2 – горизонтальные опоры. <u>Действия:</u> Движение по п.7.9. <u>Обратное движение:</u> По п.7.9 (допускается без сопровождения).</p>	<p><u>Оборудование:</u> ИС: БЗ-2, КЛ – границы БЗ. Судейские перила. ЦС: ОЗ, ТО3 – 4 карабина. <u>Действия:</u> Движение первого участника по п.7.10. Движение второго участника по п.п. 7.11, 7.11.1(б). <u>Обратное движение:</u> По п.7.10.</p>	<p><u>Оборудование:</u> ИС: ОЗ, ТО3 – 4 карабина. Судейские двойные перила. ЦС: БЗ-1, КЛ – окончание ОЗ, ТО1 – горизонтальные опоры. <u>Действия:</u> Движение по п.п.7.9, 7.9.4(в). <u>Обратное движение:</u> По п.п.7.9, 7.9.4(а) (допускается без сопровождения).</p>	<p><u>Оборудование:</u> ИС: БЗ-1, КЛ – начало ОЗ, ТО1 – горизонтальные опоры. Верхние судейские двойные перила. ЦС: БЗ-2, КЛ – окончание ОЗ, ТО2 – горизонтальные опоры. <u>Действия:</u> Организация нижних перил по п.7.6. Движение по п.7.8. Снятие нижних перил по п.7.6.15. <u>Обратное движение:</u> В случае отсутствия возможности вернуться по п.7.8, движение осуществляется по п.7.9 (допускается без сопровождения).</p>

Расстояние до этапа 6: 10 м (движение осуществляется без лыж)

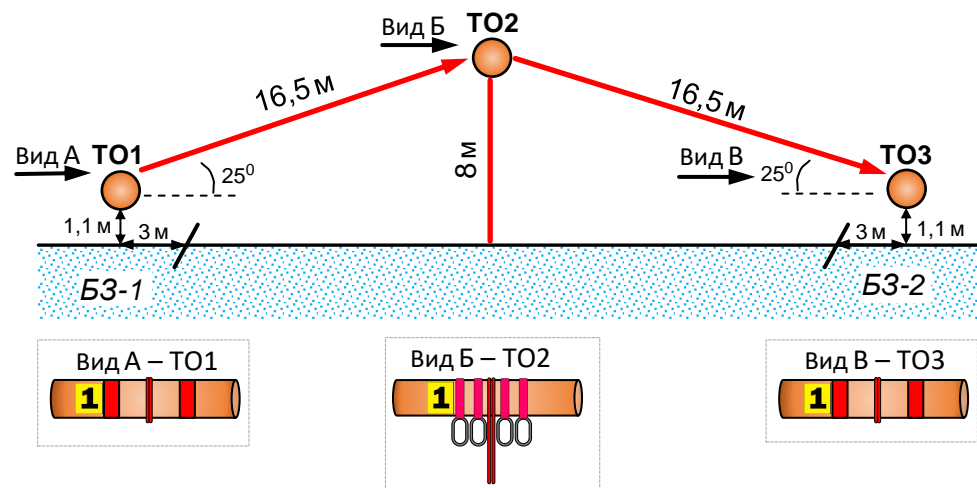
<p><b>Этап 6. Навесная переправа.</b> ТО1→ТО2</p>	<p>КВ – 10 мин.</p>
<p><u>Оборудование:</u> ИС: БЗ-1, КЛ – начало ОЗ, ТО1 – горизонтальная опора. Судейские двойные перила для восстановления (для первого участника) – исходное положение перил: веревка завязана с провисом на один штык без контрольного. ЦС: БЗ-2, КЛ – окончание ОЗ, ТО2 – горизонтальная опора. <u>Действия:</u> Восстановление судейских перил по п.7.6.12. Движение первого участника по судейским перилам по п.7.9. Организация командных перил по п.7.6. Движение второго участника по командным перилам по п.7.9. Снятие командных перил по п.7.6.15. <u>Обратное движение:</u> По п.7.9 по командным или судейским перилам.</p>	

**Блок этапов 7-8. Подъем по наклонной навесной переправе – Спуск по наклонной навесной переправе.**

*KB – 12 мин.*

Участники преодолевают блок этапов в следующем порядке:

- 1) Первый участник проходит этапы 7 и 8;
- 2) Второй участник проходит этапы 7 и 8.



**Этап 7. Подъем по наклонной навесной переправе.**

*TO1→TO2*

Оборудование:

ИС: БЗ-1, КЛ – начало ОЗ, ТО1 – горизонтальная опора.

Судейские двойные перила.

ЦС: ОЗ, ТО2 – 4 карабина.

Действия: Движение по п.п.7.9, 7.9.4.4.

Обратное движение: По п.п.7.9, 7.9.4(в).

**Этап 8. Спуск по наклонной навесной переправе.**

*TO2→TO3*

Оборудование:

ИС: ОЗ, ТО2 – 4 карабина.

Судейские двойные перила.

ЦС: БЗ-2, КЛ – окончание ОЗ, ТО3 – горизонтальная опора.

Действия: Движение по п.п.7.9, 7.9.4(в).

Обратное движение: По п.п.7.9, 7.9.4(а) (допускается без сопровождения).

*Расстояние до финиша:*

**Финиш**