

ПЕРВЕНСТВО СИБИРСКОГО ФЕДЕРАЛЬНОГО ОКРУГА

с. Азово, Лыже-роллерный стадион «Дружба»

Дата проведения: 17 февраля 2024 г.

УСЛОВИЯ СОРЕВНОВАНИЙ В ДИСЦИПЛИНЕ «ДИСТАНЦИЯ – ЛЫЖНАЯ – ГРУППА»

Класс дистанции: 3

Количество этапов: 7.

Общая протяжённость дистанции: 2400 м.

Длина дистанции, расстояния между этапами, указаны на схеме дистанции.

ОКВ: 120 минут

- Соревнования проводятся в соответствии с Правилами вида спорта «Спортивный туризм», раздела 3, части 5. Далее пункт Правил, указанный в условиях этапа.
- По п. 6.2.9(б).
- При движении по КОД допускается перемещение участника как в сторону ИС, так и в сторону ЦС этапа.
- На соревнованиях применяется система электронной отметки SPORTident.

Порядок работы с отметкой на дистанции:

	Станция отметки	Место расположения	Расстояние от станции до чипа, при котором происходит отметка	Примечание
СТАРТ	отсутствует	-	-	Старт осуществляется по пятому звуковому сигналу стартовых часов
ПРОХОЖДЕНИЕ ЭТАПА	бесконтактная станция	на входе и выходе рабочей зоны этапа	1.8 м и менее	
СНЯТИЕ С ЭТАПА	контактная станция «СНЯТИЕ»	у судьи на выходе из рабочей зоны этапа	контактно	Участник должен отметить самостоятельно
ФИНИШ	бесконтактная станция	на линии финиша	при пересечении линии финиша	

Крепление бесконтактного ЧИПа рекомендовано на ЛЕВОМ плече.

Перечень, параметры, оборудование этапов и условия их прохождения

Старт.

Этап 1. Переправа по параллельным перилам. КВ = 10 мин.

Оборудование этапа:

ИС – БЗ1, ТО1 – горизонтальные опоры, 1 судейский карабин на верхней опоре, вспомогательные перила, КЛ-начало ОЗ.

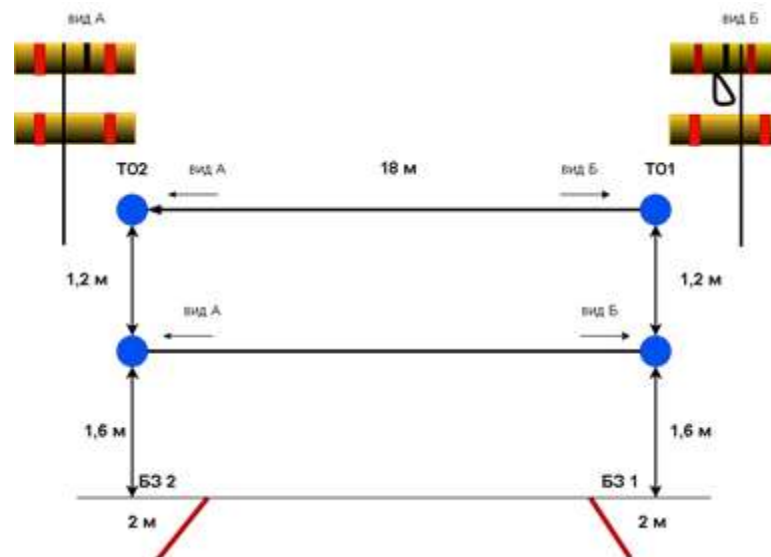
Нижние судейские перила (слэклайн). Верхние судейские одинарные перила.

ЦС – БЗ2, ТО2 – горизонтальные опоры, вспомогательные перила,

КЛ - окончание ОЗ.

Действия: Движение по п. 7.8.

Обратное движение: по п. 7.8. (допускается без сопровождения)



Этап 2. Переправа по бревну. КВ = 10 мин.

Оборудование этапа:

ИС – БЗ2, ТО2 – горизонтальная опора, КЛ-начало ОЗ.

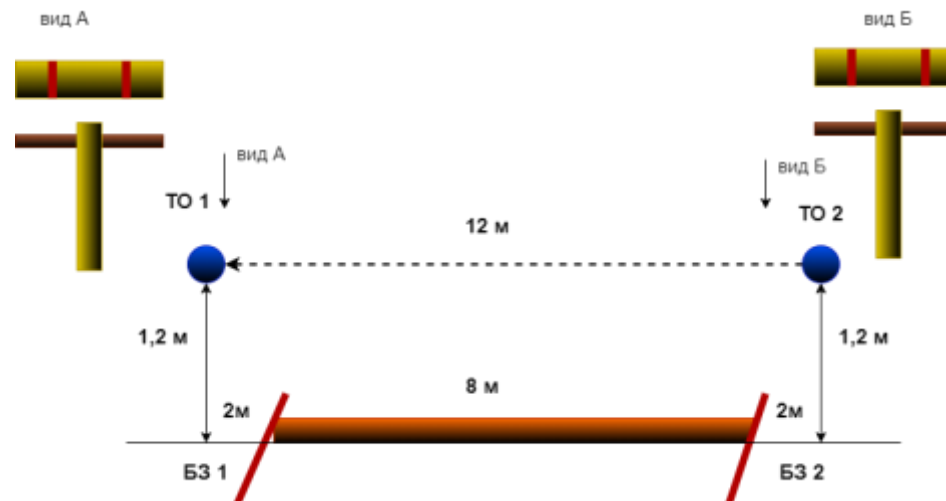
ЦС – БЗ1, ТО1 - горизонтальная опора, КЛ-окончание ОЗ.

КОД - по коридору этапа.

Действия: Участники закрепляют перила на ТО1. Переходят по коридору этапа в БЗ2 (движение не регламентируется). Организация перил по п. 7.6.

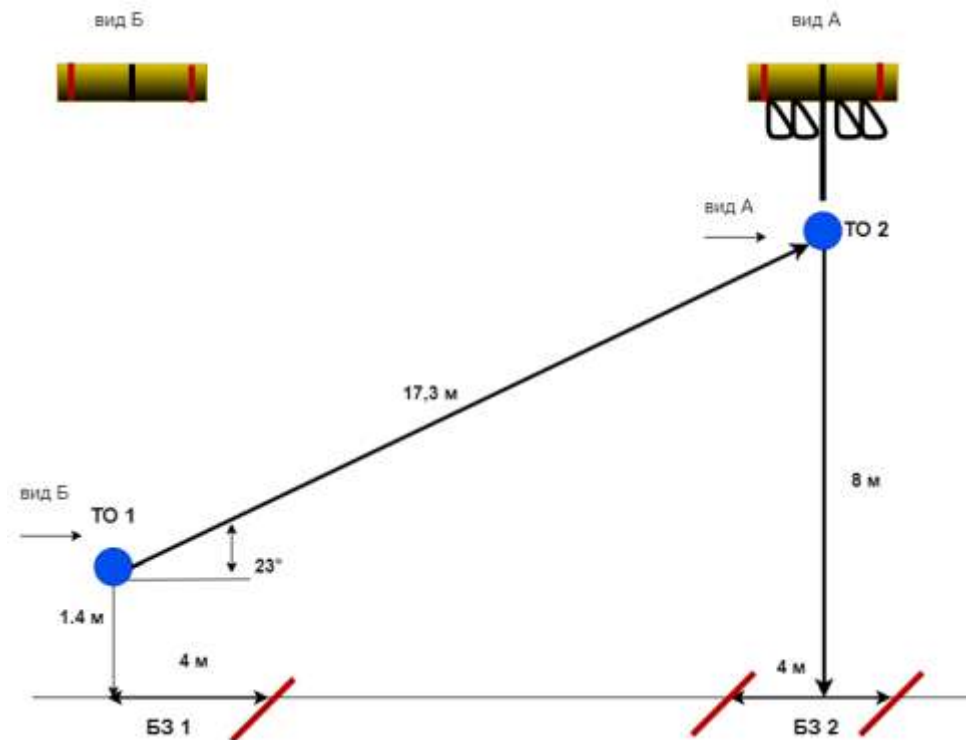
Движение по п.7.8. Снятие перил по п.7.6.15.

Обратное движение: В случае отсутствия возможности вернуться по своим перилам по п. 7.8, движение по КОД.



БЛОК ЭТАПОВ 3-4. Подъём по наклонной навесной переправе – Спуск по перилам. КВ = 12 мин.

Участники проходят блок этапов 3,4 последовательно.



Этап 3. Подъём по наклонной навесной переправе.

Оборудование этапа:

ИС – БЗ1. ТО1 – горизонтальная опора. КЛ – начало ОЗ.

Судейские двойные перила.

ЦС – ОЗ. ТО2 – 4 судейских карабина.

ПОД – судейские перила.

Действия: Движение по п.7.9, 7.9.4.4.

Обратное движение: при невозможности вернуться по п.7.9, 7.9.4(в), движение по п.7.10 по ПОД, далее в БЗ1 вдоль коридора этапа.

Этап 4. Спуск по перилам

Оборудование этапа:

ИС – ОЗ. ТО2 – 4 судейских карабина

Судейские перила.

ЦС – БЗ2. КЛ – границы БЗ.

Действия: Движение по п.7.12.

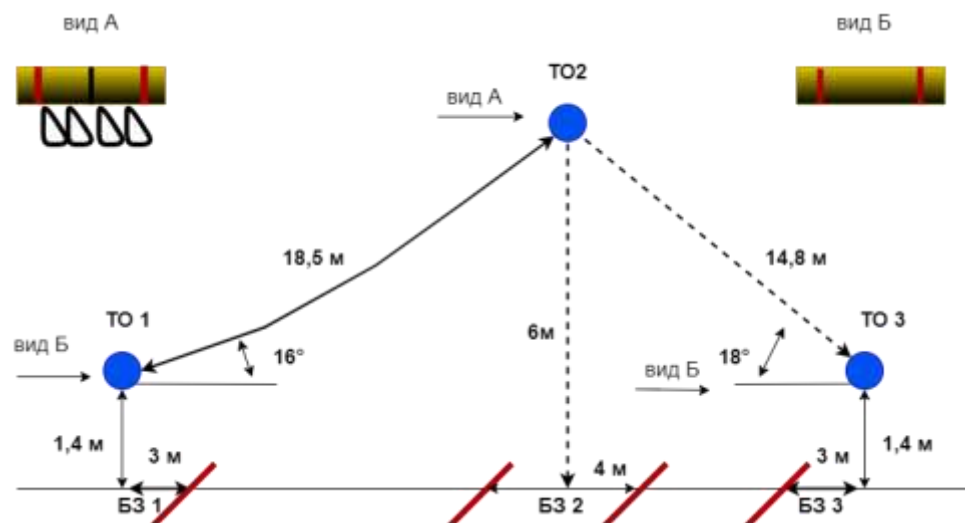
Обратное движение: по п.7.10.

БЛОК ЭТАПОВ 5-7. Навесная переправа – Спуск по перилам – Навесная переправа. КВ = 15 мин.

Участники проходят блок этапов в следующем порядке:

- 1) Восстанавливают перила этапа 5;
- 2) Первый участник проходит этап 5;
- 3) Первый участник закрепляет на ТО2 перила этапов 6, 7;
- 4) Первый участник проходит этап 6;
- 5) Первый участник переходит по коридору этапа из БЗ2 в БЗ3;
- 6) Первый участник организует перила этапа 7, остальные участники проходят этапы 5, 7.

Этап 5 проходят все участники, этап 6 проходит один участник, 7 – три участника



Этап 5. Навесная переправа	Этап 6. Спуск по перилам	Этап 7. Навесная переправа
<p><u>Оборудование этапа:</u> ИС – БЗ1, ТО1 - горизонтальная опора, КЛ - начало ОЗ, Судейские двойные перила для восстановления- исходного положения перил: веревка завязана с провисом на один штык без контрольного. ЦС - ОЗ, ТО2 - 4 судейских карабина. <u>Действия:</u> восстановление судейских перил по п.7.6.12. Движение по п.7.9. <u>Обратное движение:</u> по п.7.9.</p>	<p><u>Оборудование этапа:</u> ИС – ОЗ, ТО2 – 4 судейских карабина. ЦС – БЗ2, КЛ - границы БЗ. КОД - по коридору этапа. <u>Действия:</u> организация перил по п. 7.6, движение по п.7.12, снятие перил допускается не производить, либо осуществляется по п.7.6.15. Разрешено использование данных перил на этапе 7. <u>Обратное движение:</u> В случае отсутствия возможности вернуться по своим перилам по п.7.11, 7.11.1(б), движение по КОД в БЗ1, далее до ТО2 по условиям этапа 5 (допускается без сопровождения).</p>	<p><u>Оборудование этапа:</u> ИС – ОЗ, ТО2 – 4 судейских карабина. ЦС – БЗ3, ТО3 – горизонтальная опора, КЛ - окончание ОЗ. КОД - по коридору этапа. <u>Действия:</u> организация перил по п. 7.6, движение по п.7.9, 7.9.4(в), снятие перил по п.7.6.15. <u>Обратное движение:</u> В случае отсутствия возможности вернуться по своим перилам по п.7.9, 7.9.4(а)(допускается без сопровождения), движение по КОД в БЗ1, далее до ТО2 по условиям этапа 5 (допускается без сопровождения).</p>

ФИНИШ