

ПЕРВЕНСТВО СИБИРСКОГО ФЕДЕРАЛЬНОГО ОКРУГА

с. Азово, Лыже-роллерный стадион «Дружба»

Дата проведения: 16 февраля 2024 г.

УСЛОВИЯ СОРЕВНОВАНИЙ В ДИСЦИПЛИНЕ «ДИСТАНЦИЯ – ЛЫЖНАЯ – СВЯЗКА»

Класс дистанции: 3.

Количество этапов: 7.

Общая протяжённость дистанции: 7100 м.

Длина дистанции, расстояния между этапами, указаны на схеме дистанции.

ОКВ: 60 минут

- Соревнования проводятся в соответствии с Правилами вида спорта «Спортивный туризм», раздела 3, части 5. Далее пункт Правил, указанный в условиях этапа.
- По п. 6.2.9(б).
- При движении по КОД допускается перемещение участника как в сторону ИС, так и в сторону ЦС этапа.
- На соревнованиях применяется система электронной отметки SPORTident.

Порядок работы с отметкой на дистанции:

	Станция отметки	Место расположения	Расстояние от станции до чипа, при котором происходит отметка	Примечание
СТАРТ	отсутствует	-	-	Старт осуществляется по пятому звуковому сигналу стартовых часов
ПРОХОЖДЕНИЕ ЭТАПА	бесконтактная станция	на входе и выходе рабочей зоны этапа	1.8 м и менее	
СНЯТИЕ С ЭТАПА	контактная станция «СНЯТИЕ»	у судьи на выходе из рабочей зоны этапа	контактно	Участник должен отметить самостоятельно
ФИНИШ	бесконтактная станция	на линии финиша	при пересечении линии финиша	

Крепление бесконтактного ЧИПа рекомендовано на ЛЕВОМ плече.

Перечень, параметры, оборудование этапов и условия их прохождения

Старт.

Этап 1. Переправа по параллельным перилам. КВ = 8 мин.

Оборудование этапа:

ИС – БЗ1, ТО1 – горизонтальные опоры, 1 судейский карабин на верхней опоре, вспомогательные перила, КЛ-начало ОЗ.

Нижние судейские перила (слэक्лайн).

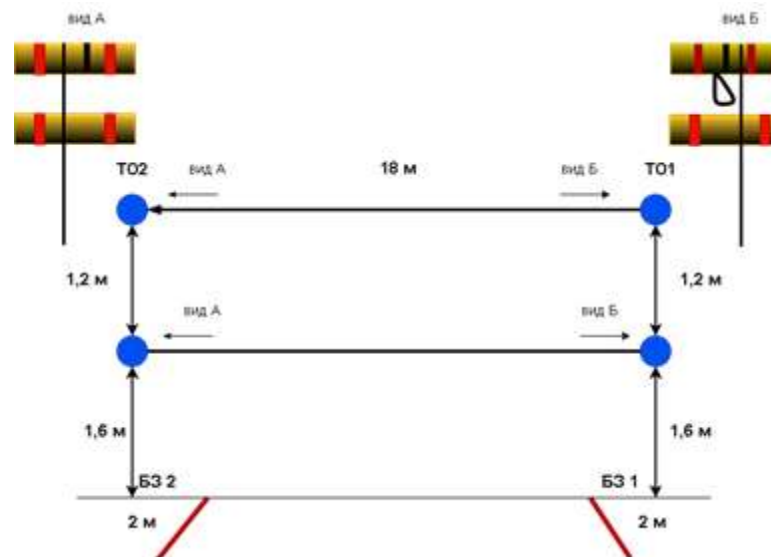
Верхние судейские одинарные перила.

ЦС – БЗ2, ТО2 – горизонтальные опоры, вспомогательные перила,

КЛ - окончание ОЗ.

Действия: Движение по п. 7.8.

Обратное движение: по п. 7.8. (допускается без сопровождения)



Этап 2. Переправа по бревну. КВ = 8 мин.

Оборудование этапа:

ИС – БЗ2, ТО2 – горизонтальная опора, КЛ-начало ОЗ.

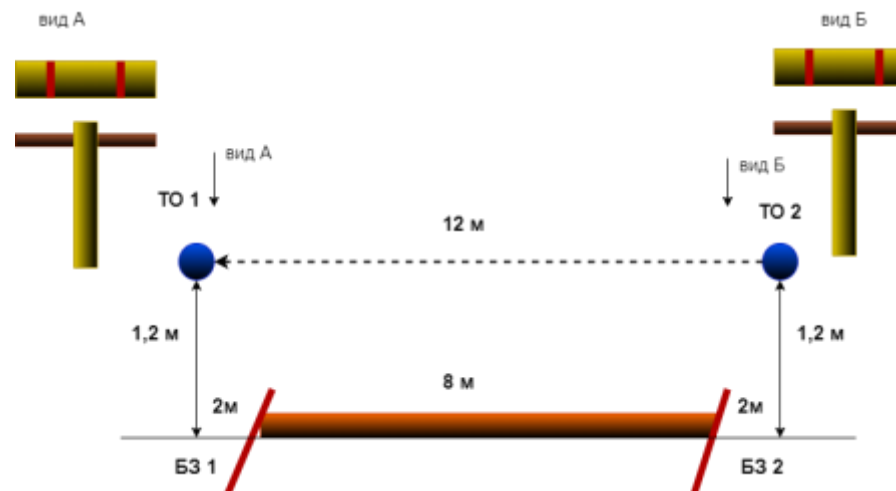
ЦС – БЗ1, ТО1 - горизонтальная опора, КЛ-окончание ОЗ.

КОД - по коридору этапа.

Действия: Участники закрепляют перила на ТО1. Переходят по коридору этапа в БЗ2 (движение не регламентируется). Организация перил по п. 7.6.

Движение по п.7.8. Снятие перил по п.7.6.15.

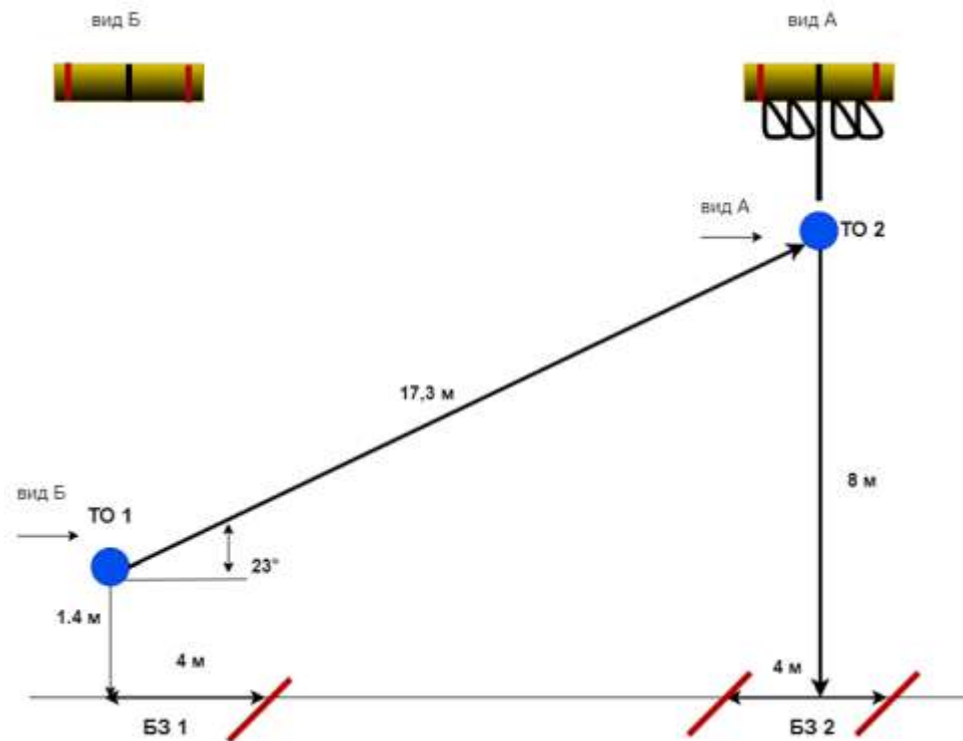
Обратное движение: В случае отсутствия возможности вернуться по своим перилам по п. 7.8, движение по КОД.



БЛОК ЭТАПОВ 3-4. Подъём по наклонной навесной переправе – Спуск по перилам. КВ = 10 мин.

Участники проходят блок этапов в следующем порядке:

- 1) Первый участник проходит этапы 3, 4 последовательно.
- 2) Второй участник проходит этапы 3, 4 последовательно.



Этап 3. Подъём по наклонной навесной переправе.

Оборудование этапа:

ИС – БЗ1. ТО1 – горизонтальная опора. КЛ – начало ОЗ.

Судейские двойные перила.

ЦС – ОЗ. ТО2 – 4 судейских карабина.

ПОД – судейские перила.

Действия: Движение по п.7.9, 7.9.4.4.

Обратное движение: при невозможности вернуться по п.7.9, 7.9.4(в), движение по п.7.10 по ПОД, далее в БЗ1 вдоль коридора этапа.

Этап 4. Спуск по перилам

Оборудование этапа:

ИС – ОЗ. ТО2 – 4 судейских карабина

Судейские перила.

ЦС – БЗ2. КЛ – границы БЗ.

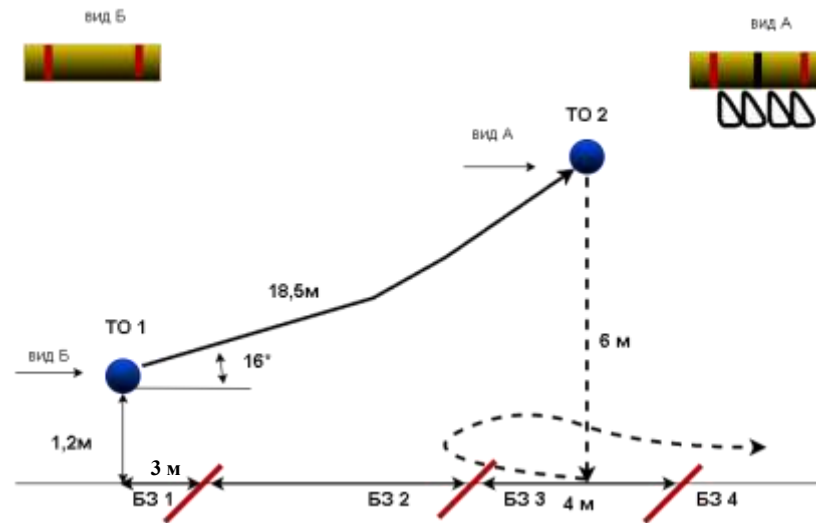
Действия: Движение по п.7.12.

Обратное движение: по п.7.10.

БЛОК ЭТАПОВ 5-7. Навесная переправа - Спуск по перилам - Переправа методом «вертикальный маятник». КВ = 15 мин.

Участники проходят блок этапов в следующем порядке:

- 1) Восстанавливают перила этапа 5;
- 2) Первый участник проходит этап 5;
- 3) Первый участник закрепляет на ТО2 перила этапов 6,7;
- 4) Первый участник проходит этап 6;
- 5) Второй участник проходит этап 5,6;
- 6) Переходят из БЗ3 в БЗ2;
- 7) Проходят этап 7.



ФИНИШ