

# ПЕРВЕНСТВО СИБИРСКОГО ФЕДЕРАЛЬНОГО ОКРУГА

с. Азово, Лыже-роллерный стадион «Дружба»

Дата проведения: 16 февраля 2024 г.

## УСЛОВИЯ СОРЕВНОВАНИЙ В ДИСЦИПЛИНЕ «ДИСТАНЦИЯ – ЛЫЖНАЯ – СВЯЗКА»

**Класс дистанции: 4**

**Количество этапов: 7.**

**Общая протяжённость дистанции: 7100 м.**

**Длина дистанции, расстояния между этапами, указаны на схеме дистанции.**

**ОКВ: 90 минут**

- Соревнования проводятся в соответствии с Правилами вида спорта «Спортивный туризм», раздела 3, части 5. Далее пункт Правил, указанный в условиях этапа.
- По п. 6.2.9(а).
- При движении по КОД допускается перемещение участника как в сторону ИС, так и в сторону ЦС этапа.
- На соревнованиях применяется система электронной отметки SPORTident.

Порядок работы с отметкой на дистанции:

	Станция отметки	Место расположения	Расстояние от станции до чипа, при котором происходит отметка	Примечание
СТАРТ	отсутствует	-	-	Старт осуществляется по пятому звуковому сигналу стартовых часов
ПРОХОЖДЕНИЕ ЭТАПА	бесконтактная станция	на входе и выходе рабочей зоны этапа	1.8 м и менее	
СНЯТИЕ С ЭТАПА	контактная станция «СНЯТИЕ»	у судьи на выходе из рабочей зоны этапа	контактно	Участник должен отметить самостоятельно
ФИНИШ	бесконтактная станция	на линии финиша	при пересечении линии финиша	

Крепление бесконтактного ЧИПа рекомендовано на ЛЕВОМ плече.

## Перечень, параметры, оборудование этапов и условия их прохождения

### Старт.

#### **Этап 1. Переправа по параллельным перилам. КВ = 8 мин.**

##### Оборудование этапа:

ИС – БЗ1, ТО1 – горизонтальные опоры, 1 судейский карабин на верхней опоре, вспомогательные перила, КЛ-начало ОЗ.

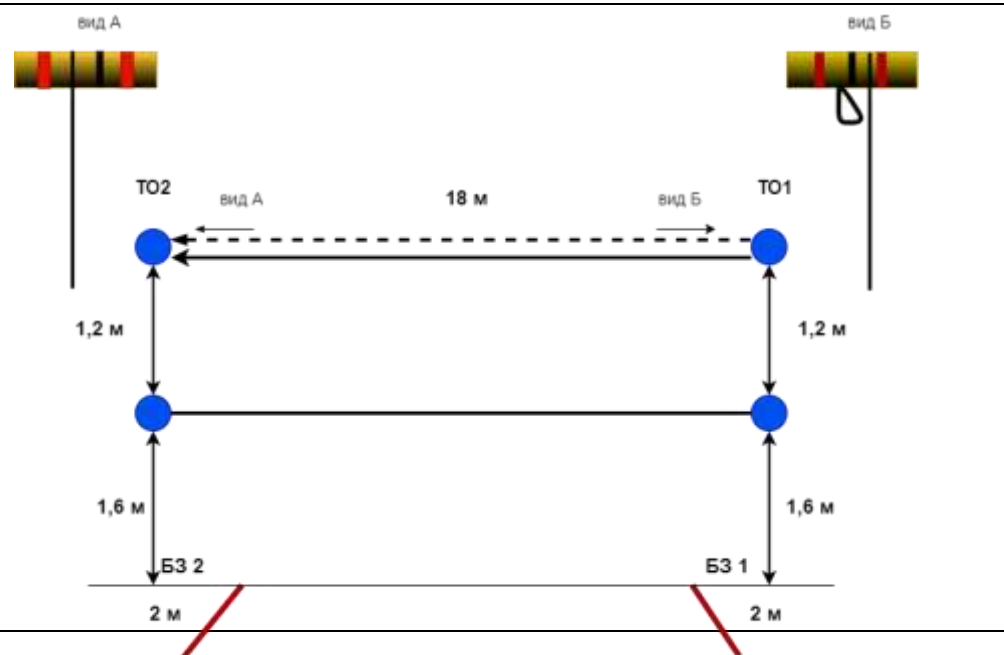
Верхние судейские перила для первого участника.

Нижние судейские перила (слэклайн).

ЦС – БЗ2, ТО2 – горизонтальные опоры, вспомогательные перила, КЛ - окончание ОЗ.

Действия: Движение первого участника по п. 7.8 по судейским перилам. Организация верхних перил по п.7.6. Движение второго участника по п. 7.8. по командным перилам. Снятие верхних перил по п.7.6.15.

Обратное движение: по п.7.8 по своим или судейским перилам.



#### **Этап 2. Переправа по бревну. КВ = 8 мин.**

##### Оборудование этапа:

ИС – БЗ2, ТО2 – горизонтальная опора, КЛ-начало ОЗ.

ЦС – БЗ1, ТО1 - горизонтальная опора, КЛ-окончание ОЗ.

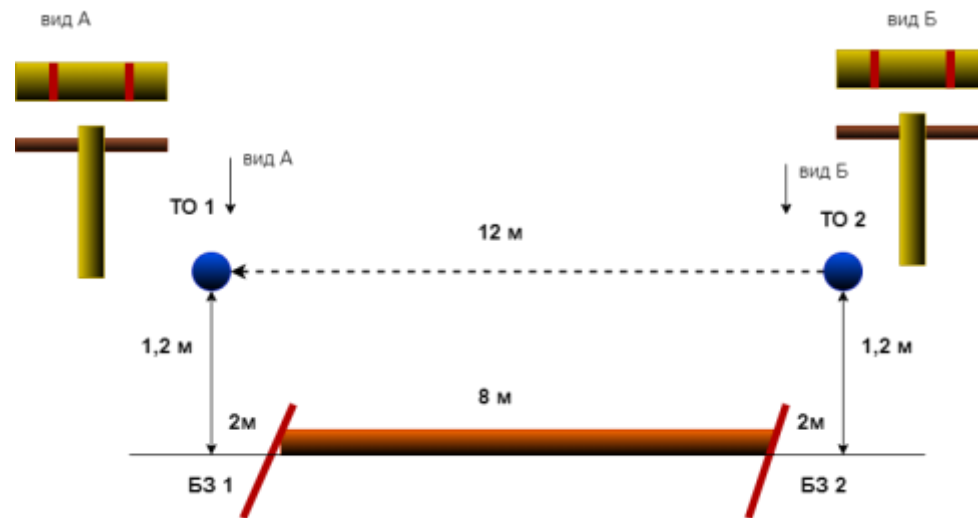
КОД - по коридору этапа.

Действия: Организация перил по п.7.6. Движение первого участника по 7.14.

Организация перил по п. 7.6. Движение второго участника по п.7.8.

Снятие перил по п.7.6.15.

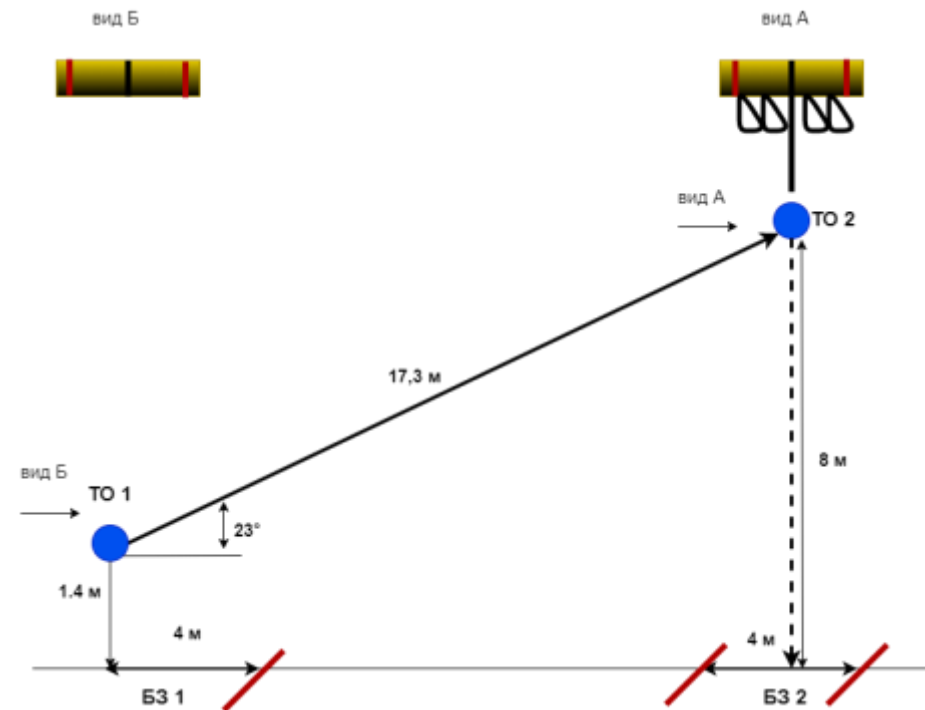
Обратное движение: При невозможности вернуться по своим перилам по п.7.8, движение по КОД.



### БЛОК ЭТАПОВ 3-4. Подъём по наклонной навесной переправе – Спуск по перилам. КВ = 6 мин.

Участники проходят блок этапов в следующем порядке:

- 1) Первый участник проходит этап 3.
- 2) Первый участник организует перила этапа 4.
- 3) Первый участник проходит этап 4.
- 4) Второй участник проходит этапы 3, 4 последовательно.



#### Этап 3. Подъём по наклонной навесной переправе.

*Оборудование этапа:*

ИС – Б31. ТО1 горизонтальная опора. КЛ – начало ОЗ.

Судейские двойные перила.

ЦС – ОЗ. ТО2 – 4 судейских карабина.

ПОД – судейские перила.

*Действия:* по п. 7.9, 7.9.4.4

*Обратное движение:* при невозможности вернуться по п.7.9, 7.9.4(в), движение по п.7.10 по ПОД, далее в Б31 вдоль коридора этапа.

#### Этап 4. Спуск по перилам

*Оборудование этапа:*

ИС – ОЗ. ТО2 – 4 судейских карабина

ЦС – Б32. КЛ – границы ОЗ.

ПОД – судейские перила.

*Действия:* организация перил по п.7.6. Движение по п.7.12. Снятие перил по п. 7.6.15

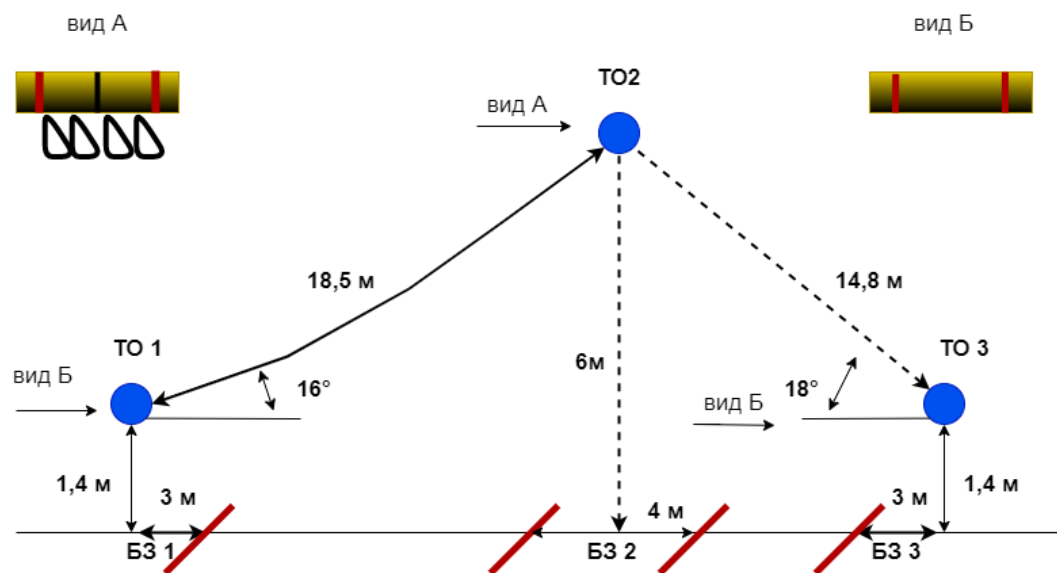
*Обратное движение:* движение по п. 7.10 по своим перилам или по ПОД

**БЛОК ЭТАПОВ 5-7. Навесная переправа – Спуск по перилам – Навесная переправа. КВ = 12 мин.**

Участники проходят блок этапов в следующем порядке:

- 1) Восстанавливают перила этапа 5;
- 2) Первый участник проходит этап 5;
- 3) Первый участник закрепляет на ТО2 перила этапов 6, 7;
- 4) Первый участник проходит этап 6;
- 5) Первый участник переходит по коридору этапа из БЗ2 в БЗ3;
- 6) Первый участник организует перила этапа 7, второй участник проходит этапы 5, 7.

Этап 5 проходят оба участника, этапы 6, 7 - два разных участника.



Этап 5. Навесная переправа	Этап 6. Спуск по перилам	Этап 7. Навесная переправа
<p><i>Оборудование этапа:</i>                      ИС – БЗ1, ТО1 - горизонтальная опора, КЛ - начало ОЗ,                      Судейские двойные перила для восстановления-исходное положение перил: веревка завязана с провисом на один штык без контрольного.                      ЦС - ОЗ, ТО2 - 4 судейских карабина.  <i>Действия:</i> Восстановление перил по п.7.6.12.                      Движение по п.7.9.                      Обратное движение: по п.7.9.</p>	<p><i>Оборудование этапа:</i>                      ИС – ОЗ, ТО2 – 4 судейских карабина.                      ЦС – БЗ2, КЛ - границы БЗ.                      КОД - по коридору этапа.  <i>Действия:</i> организация перил по п. 7.6, движение по п.7.12, снятие перил допускается не производить, либо осуществляется по п.7.6.15. Разрешено использование данных перил на этапе 7.                      Обратное движение: В случае отсутствия возможности вернуться по своим перилам по п.7.11, 7.11.1(б), движение по КОД в БЗ1, далее до ТО2 по условиям этапа 5 (допускается без сопровождения).</p>	<p><i>Оборудование этапа:</i>                      ИС – ОЗ, ТО2 – 4 судейских карабина.                      ЦС – БЗ3, ТО3 - горизонтальная опора, КЛ - окончание ОЗ.                      КОД - по коридору этапа.  <i>Действия:</i> организация перил по п. 7.6, движение по п.7.9, 7.9.4(в), снятие перил по п.7.6.15.                      Обратное движение: В случае отсутствия возможности вернуться по своим перилам по п.7.9, 7.9.4(а) (допускается без сопровождения), движение по КОД в БЗ1, далее до ТО2 по условиям этапа 5 (допускается без сопровождения).</p>

**ФИНИШ**