



ПЕРВЕНСТВО

Южного федерального округа
по спортивному туризму на пешеходных дистанциях

Волгоградская область, г.Камышин, ВИАГМИ 15-19 мая 2024 г.

УСЛОВИЯ СОРЕВНОВАНИЙ В ДИСЦИПЛИНЕ «ДИСТАНЦИЯ – ПЕШЕХОДНАЯ-ГРУППА» (длинная)

Класс дистанции: 4

Количество технических этапов: 9

ОКВ: 2 часа 30 минут

Длина дистанции указана на схеме дистанции.

- Соревнования проводятся в соответствии с Правилами вида спорта «Спортивный туризм», раздела 3, части 7. Далее пункт правил указанный в условиях этапа
- По п. 1.3.6: допускается перемещение участника по КОД и/или ПОД как в сторону ИС, так и в сторону ЦС этапа, при этом участники, начавшие движение по ПОД в ОЗ этапа или начавшие движение по КОД, обязаны достичь ИС данного этапа.
- По п.1.6.8 вход в РЗ осуществляется после обязательного сбора всех участников в квадрате перед РЗ этапа (блока этапов).
- По п.1.3.1.4 обеспечение участника ВКС не требуется.
- По п. 1.3.11 все карабины, предоставленные в качестве ТО – неразъёмные.
- На соревнованиях применяется система электронной отметки SPORIdent.

Порядок работы с отметкой на дистанции:

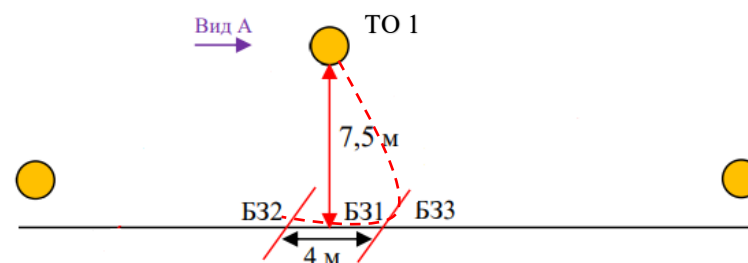
	Станция отметки	Место расположения	Расстоянии от станции до чипа, при котором происходит отметка	Примечание
СТАРТ	отсутствует	-	-	Старт осуществляется по третьему звуковому сигналу стартовых часов
ПРОХОЖДЕНИЕ ЭТАПА	бесконтактная станция	на входе и выходе рабочей зоны этапа	1.8 м и менее	
ОТМЕТКА НА УЧАСТКАХ ОРИЕНТИРОВАНИЯ	контактная станция	КП	контактно	Участник должен отметить самостоятельно
СНЯТИЕ С ЭТАПА	контактная станция «СНЯТИЕ»	у судьи на выходе из рабочей зоны этапа	контактно	Участник должен отметить самостоятельно
ФИНИШ	бесконтактная станция	на линии финиша	при пересечении линии финиша	

СТАРТ

Блок этапов 1-3. Подъём по перилам - Спуск по перилам - Переправа методом «вертикальный маятник». КВ = 12 мин

Участники проходят блок этапов в следующем порядке:

- 1) участники переходят в БЗ 1 вдоль нитки этапа
- 2) первый участник проходит этап 1;
- 3) закрепляет перила этапа 2(3) на ТО2;
- 4) первый участник проходит этап 2;
- 5) участники перемещаются в БЗ 2;
- 6) участники проходят этап 3.



Этап 1. Подъём по перилам	Этап 2. Спуск по перилам	Этап 3. Переправа методом «вертикальный маятник»
<p><u>Оборудование этапа:</u> ИС – БЗ1, КЛ – границы БЗ. <u>Судейские перила</u> ЦС – ОЗ, ТО1 – 4 судейских карабина. <u>Действия:</u> Движение по п.7.10. <u>Обратное движение:</u> по п.7.12 по судейским или командным перилам.</p>	<p><u>Оборудование этапа:</u> ИС – ОЗ, ТО1 – 4 судейских карабина. Судейские ПОД. ЦС – БЗ1, КЛ – границы БЗ. <u>Действия:</u> Организация перил по п. 7.6. Движение по п.7.12 по командным перилам. Снятие перил не производится, перила используются на этапе 3. <u>Обратное движение:</u> по п.7.11. по ПОД.</p>	<p><u>Оборудование этапа:</u> ИС – БЗ2, КЛ – начало ОЗ. Перила, организованные при прохождении этапов 2. ЦС – БЗ3, КЛ – окончание ОЗ. <u>Действия:</u> движение по п.п.7.15, 7.15.2(а) по командным перилам, снятие перил по п.7.6.15. <u>Обратное движение:</u> по п.7.15 по судейским или командным перилам или вдоль нитки этапа, в случае необходимости вернуться на ТО1 по условиям этапов 1 и 2-из БЗ1.</p>

Этап 4. Переправа по бревну - КВ = 12 мин.

Оборудование этапа:

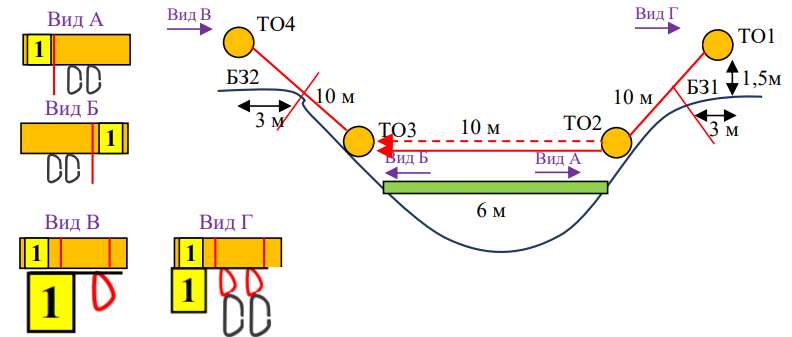
ТО 1- 2 судейских карабина, подводные перила,
ИС – ОЗ, ТО2 – 2 судейских карабина. Судейские перила.
ЦС – ОЗ, ТО3 – 2 судейских карабина, отводные перила,
ТО4 – судейская петля. 2. Движение по подводным (отводным)
перилам по 7.13.1.

Действия: Движение первого участника по п 7.8.

по судейским перилам. Организация перил по п. 7.6.

Движение остальных участников по п.7.8 по командным
перилам. Снятие перил по п.7.6.15 с ТО3.

Обратное движение: по п. 7.8 по судейским перилам допускается без сопровождения.



Этап 5. Переправа по параллельным перилам. КВ = 12 мин.

Оборудование этапа:

ИС – БЗ1, ТО1 – горизонтальные опоры, КЛ – начало ОЗ.

Судейские перила.

ЦС – БЗ2, ТО2 – горизонтальные опоры, КЛ – окончание ОЗ.

Действия:

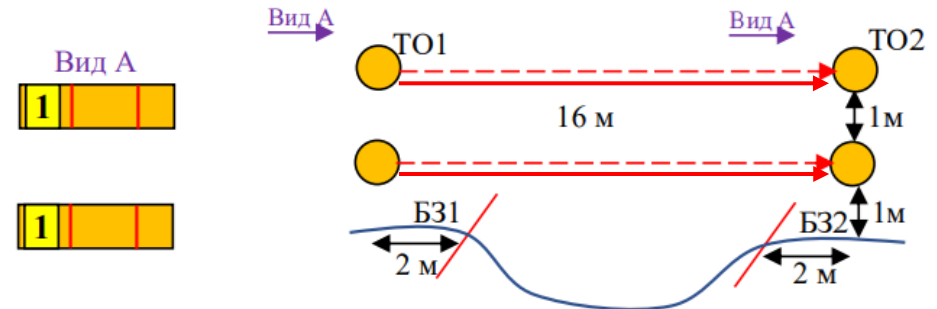
Движение первого участника по п.7.8 по судейским перилам

Организация верхних и нижних перил по п. 7.6.

Движение остальных участников по командным перилам п.7.8.

Снятие перил по п.7.6.15.

Обратное движение: по п.7.8. по командным или по судейским перилам –
допускается без сопровождения.



Этап 6. Спуск по склону. КВ = 12 мин.

Оборудование этапа: ИС – БЗ1, ТО1 – 2 судейских карабина, КЛ – начало ОЗ.

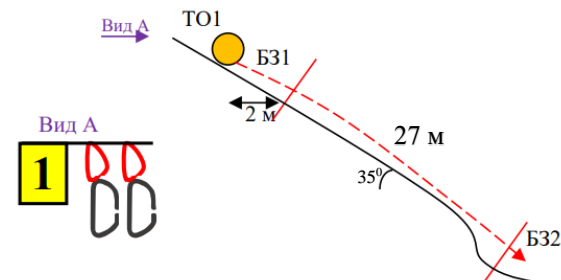
ЦС – БЗ2, КЛ – окончание ОЗ.

ПОД - справа и слева от этапа.

Действия: Организация перил по п. 7.6.

Движение по п.7.12. Снятие перил по п. 7.6.15.

Обратное движение: по п.7.10 по командным перилам или ПОД.



Этап 7. Подъём по склону. КВ = 12 мин.

Оборудование этапа: ИС – БЗ1, КЛ – начало ОЗ, судейские перила.

ЦС – БЗ2, ТО1 – 2 судейских карабина, КЛ – окончание ОЗ.

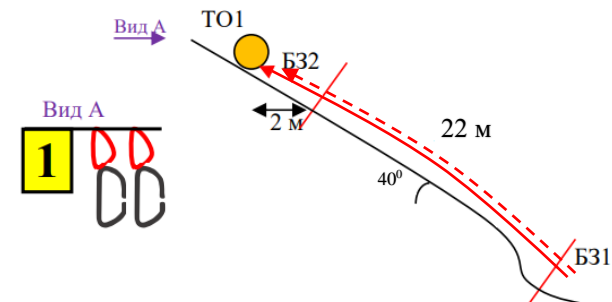
ПОД - судейские перила.

Действия: Движение первого участника по п. 7.10.

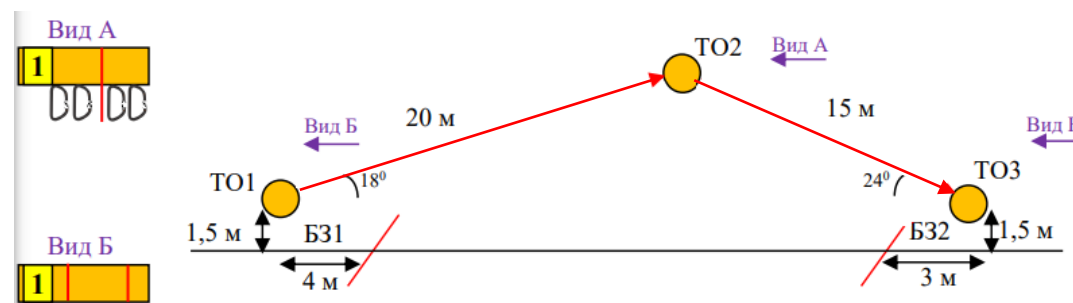
Организация перил по п.7.6. Движение остальных участников по п.7.11, 7.11.1(б).

Снятие перил по п.7.6.17.

Обратное движение: по п.7.10 по командным перилам или ПОД.



Блок этапов 8-9. Навесная переправа - Спуск по наклонной навесной переправе. КВ = 12 мин.



Этап 8. Навесная переправа

Оборудование этапа: ИС – БЗ1, ТО1 – горизонтальная опора, судейские перила, КЛ – начало ОЗ.

ЦС – ОЗ, ТО2 – 4 судейских карабина.

Действия: Движение по п.п.7.9, 7.9.4(а).

Обратное движение: по п.7.9, 7.9.4 (в).

Этап 9. Спуск по наклонной навесной переправе

Оборудование этапа:

ИС – ОЗ, ТО2 – 4 судейских карабина. Судейские перила.

ЦС – БЗ2, ТО3 – горизонтальная опора, КЛ – окончание ОЗ.

Действия: Движение участников по п.7.9, 7.9.4(в).

Обратное движение: по п.п.7.9, 7.9.4(а) (допускается без сопровождения).

ФИНИШ