



Первенство

Южного федерального округа по спортивному туризму на пешеходных дистанциях

Волгоградская область, г.Камышин, ВНИАГМИ 15-19 мая 2024 г.

УСЛОВИЯ СОРЕВНОВАНИЙ В ДИСЦИПЛИНЕ «ДИСТАНЦИЯ – ПЕШЕХОДНАЯ - СВЯЗКА» (короткая)

Класс дистанции: 4

Количество технических этапов: 9

ОКВ: 1 час

Расстояния между этапами, длина дистанции указаны на схеме дистанции.

- Соревнования проводятся в соответствии с Правилами вида спорта «Спортивный туризм», раздела 3, части 7. Далее пункт правил указанный в условиях этапа
- По п. 1.3.6: допускается перемещение участника по КОД и/или ПОД как в сторону ИС, так и в сторону ЦС этапа, при этом участники, начавшие движение по ПОД в ОЗ этапа или начавшие движение по КОД, обязаны достичь ИС данного этапа.
- По п.1.6.8 вход в РЗ осуществляется после обязательного сбора всех участников в квадрате перед РЗ этапа (блока этапов).
- По п.1.3.1.4 обеспечение участника ВКС не требуется.
- По п. 1.3.11 все карабины, предоставленные в качестве ТО – неразъемные.
- На соревнованиях применяется система электронной отметки SPORtident.

Порядок работы с отметкой на дистанции:

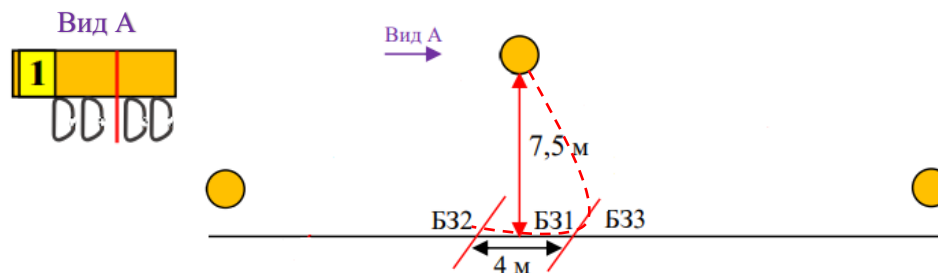
	Станция отметки	Место расположения	Расстоянии от станции до чипа, при котором происходит отметка	Примечание
СТАРТ	отсутствует	-	-	Старт осуществляется по третьему звуковому сигналу стартовых часов
ПРОХОЖДЕНИЕ ЭТАПА	бесконтактная станция	на входе и выходе рабочей зоны этапа	1.8 м и менее	
СНЯТИЕ С ЭТАПА	контактная станция «СНЯТИЕ»	у судьи на выходе из рабочей зоны этапа	контактно	Участник должен отметить самостоятельно
ФИНИШ	бесконтактная станция	на линии финиша	при пересечении линии финиша	

СТАРТ

Блок этапов 1-3. Подъём по перилам - Спуск по перилам - Переправа методом «вертикальный маятник». КВ = 12 мин.

Участники проходят блок этапов в следующем порядке:

- 1) участники переходят в БЗ 1 вдоль нитки этапа
- 2) первый участник проходит этап 1;
- 3) закрепляет перила этапа 2 (3) на ТО2;
- 4) первый участник проходит этап 2;
- 5) участники перемещаются в БЗ 2;
- 6) участники проходят этап 3.



Этап 1. Подъём по перилам	Этап 2. Спуск по перилам	Этап 3. Переправа методом «вертикальный маятник»
<p><u>Оборудование этапа:</u> ИС – БЗ1, КЛ – границы БЗ. Судейские перила ЦС – ОЗ, ТО1 – 4 судейских карабина.</p> <p><u>Действия:</u> Движение по п.7.10. <u>Обратное движение:</u> по п.7.12 по судейским или командным перилам.</p>	<p><u>Оборудование этапа:</u> ИС – ОЗ, ТО1 – 4 судейских карабина. ПОД – Судейские перила. ЦС – БЗ1, КЛ – границы БЗ.</p> <p><u>Действия:</u> Организация перил по п. 7.6. Движение по п.7.12 по командным перилам. Снятие перил не производится, перила используются на этапе 3.</p> <p><u>Обратное движение:</u> по п.7.11. по ПОД.</p>	<p><u>Оборудование этапа:</u> ИС – БЗ2, КЛ – начало ОЗ. Перила, организованные при прохождении этапа 2. ЦС – БЗ3, КЛ – окончание ОЗ.</p> <p><u>Действия:</u> Движение по п.п.7.15, 7.15.2(а) по командным перилам, снятие перил по п.7.6.15.</p> <p><u>Обратное движение:</u> по п.7.15 по командным перилам или вдоль нитки этапа, в случае необходимости вернуться на ТО1 по условиям этапа 1 из БЗ1.</p>

Этап 4. Переправа по параллельным перилам. КВ = 10 мин.

Оборудование этапа:

ИС – БЗ1, ТО1 – горизонтальные опоры, КЛ – начало ОЗ.

Верхние и нижние судейские перила.

ЦС – БЗ2, ТО2 – горизонтальные опоры, КЛ – окончание ОЗ.

Действия:

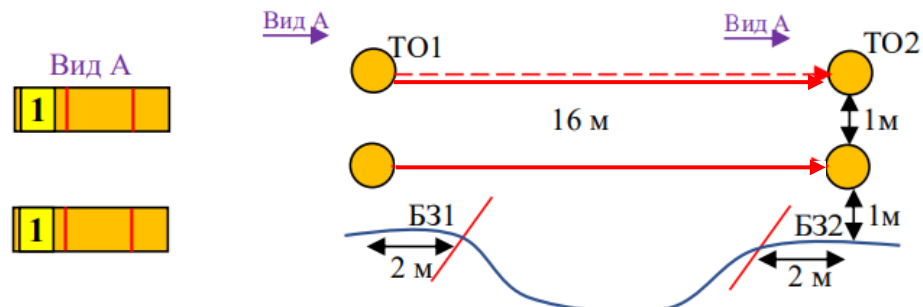
Движение первого участника по п.7.8 по судейским перилам

Организация верхних перил по п. 7.6.

Движение второго участника по командным верхним

перилам п.7.8. Снятие перил по п.7.6.15.

Обратное движение: по п.7.8. по командным или по судейским перилам – допускается без сопровождения.



Этап 5. Спуск по склону. КВ = 10 мин.

Оборудование этапа: ИС – БЗ1, ТО1 – 2 судейских карабина, КЛ – начало ОЗ.

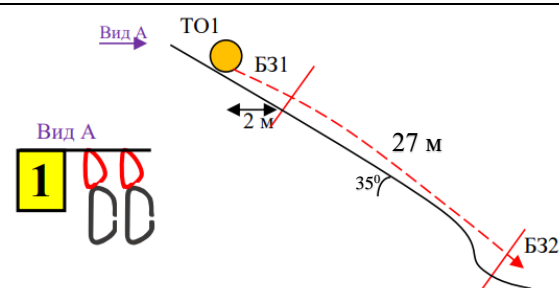
ЦС – БЗ2, КЛ – окончание ОЗ.

ПОД - справа и слева от этапа.

Действия: Организация перил по п. 7.6.

Движение по п.7.12. Снятие перил по п. 7.6.15.

Обратное движение: по п.7.10 по командным перилам или ПОД.



Этап 6. Подъём по склону. КВ = 12 мин.

Оборудование этапа: ИС – БЗ1, КЛ – начало ОЗ.

Судейские перила.

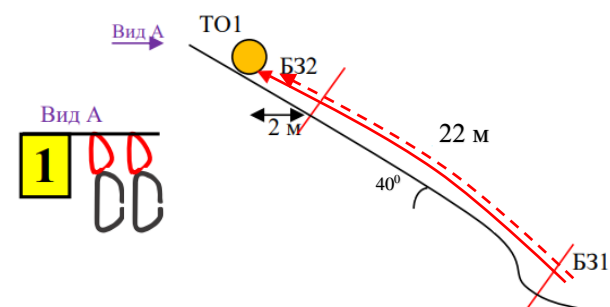
ЦС – БЗ2, ТО1 – 2 судейских карабина, КЛ – окончание ОЗ.

ПОД – судейские перила.

Действия: Движение первого участника по п. 7.10.

Организация перил по п.7.6. Движение второго участника по командным перилам по п.7.11, 7.11.1(б). Снятие перил по п.7.6.15.

Обратное движение: по п.7.10 по командным перилам или по ПОД.



Этап 7. Переправа по бревну - КВ = 12 мин.

Оборудование этапа:

ТО 1- 2 судейских карабина, подводные перила,
 ИС – ОЗ, ТО2 – 2 судейских карабина. Судейские перила.
 ЦС – ОЗ, ТО3 – 2 судейских карабина, отводные перила,
 ТО4 – судейская петля.

Действия: Движение по подводным (отводным) перилам по п. 7.13.1.

Движение первого участника по п. 7.8.

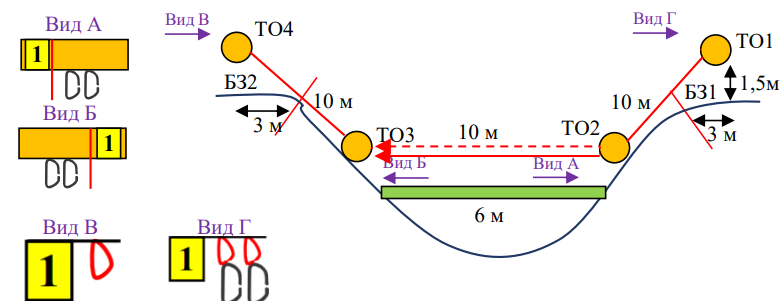
по судейским перилам. Организация перил по п. 7.6.

Движение второго участника по п.7.8 по командным

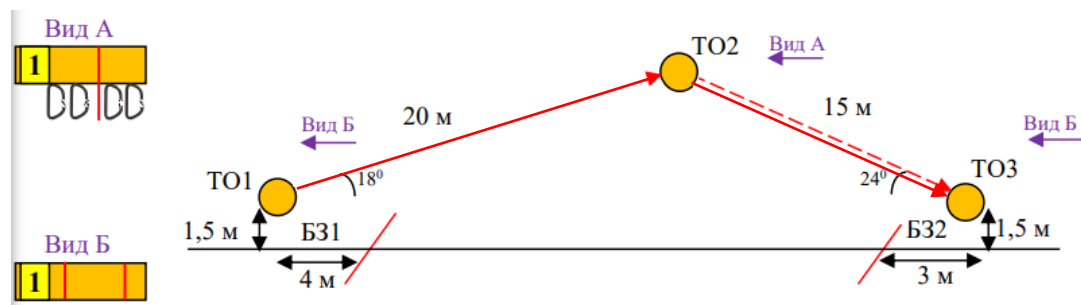
перилам. Снятие перил по п.7.6.15 с ТО3.

Обратное движение: по п. 7.8 по судейским перилам допускается без сопровождения.

Примечание: сопровождение участника допускается из ОЗ.



Блок этапов 8-9. Навесная переправа - Спуск по наклонной навесной переправе. КВ = 12 мин.



Этап 8. Навесная переправа

Оборудование этапа: ИС – БЗ1, ТО1 – горизонтальная опора, судейские перила, КЛ – начало ОЗ.
 ЦС – ОЗ, ТО2 – 4 судейских карабина.

Действия: Движение по п.п.7.9, 7.9.4(а).

Обратное движение: по п.7.9, 7.9.4 (в).

Этап 9. Спуск по наклонной навесной переправе

Оборудование этапа:

ИС – ОЗ, ТО2 – 4 судейских карабина. Судейские перила.
 ЦС – БЗ2, ТО3 – горизонтальная опора, КЛ – окончание ОЗ.

Действия: Движение первого участника по п.7.9, 7.9.4(в) по судейским перилам. Организация перил по п.7.6. Движение второго участника по п.7.9, 7.9.4(в) по командным перилам. Снятие перил по п.7.6.15.

Обратное движение: по п.п.7.9, 7.9.4(а) (допускается без сопровождения) по командным или судейским перилам.

ФИНИШ