



ВСЕРОССИЙСКИЕ СОРЕВНОВАНИЯ ПО СПОРТИВНОМУ ТУРИЗМУ НА ПЕШЕХОДНЫХ ДИСТАНЦИЯХ «ВЕСЕННИЙ ПРИЗЫВ – 2024»

28 апреля – 03 мая 2024 года, Республика Марий Эл
Медведевский район п. Куяр УТБ «Сосновая роща»

УСЛОВИЯ СОРЕВНОВАНИЙ В ДИСЦИПЛИНЕ «ДИСТАНЦИЯ – ПЕШЕХОДНАЯ – СВЯЗКА» короткая (спринт)

| | |
|---|------------------------|
| Класс дистанции – 5 | Количество этапов – 18 |
| Расстояния между этапами и длина дистанции указаны на схеме дистанции | ОКВ дистанции – 60 мин |

- Соревнования проводятся в соответствии с Правилами вида спорта «Спортивный туризм», раздела 3, части 7. Далее пункт Правил, указанный в условиях этапа.
- По п.1.6.8 на дистанции допускается лидирование.
- По п.1.3.1.4 обеспечение участника ВКС не требуется.
- При движении по КОД допускается перемещение участника как в сторону ИС, так и в сторону ЦС этапа.
- По п.1.3.6: допускается перемещение участника по КОД и/или ПОД как в сторону ИС, так и в сторону ЦС этапа, при этом участники, начавшие движение по ПОД в ОЗ этапа или начавшие движение по КОД, обязаны достичь ИС данного этапа.
- По п.1.3.11 все карабины, предоставленные в качестве ТО – неразъемные.
- На соревнованиях применяется система электронной отметки SPORTident.

Порядок работы с отметкой на дистанции:

| | Станция отметки | Место расположения | Расстояние от станции до чипа, при котором происходит отметка | Примечание |
|-------------------|-----------------------------|---|---|--|
| СТАРТ | отсутствует | - | - | старт осуществляется по последнему звуковому сигналу стартовых часов |
| ПРОХОЖДЕНИЕ ЭТАПА | бесконтактная станция | на входе и выходе в/из рабочей зоны этапа | 1,8 м и менее | |
| СНЯТИЕ С ЭТАПА | контактная станция «СНЯТИЕ» | у судьи на выходе из рабочей зоны этапа | контактно | участник должен отметить самостоятельно |
| ФИНИШ | бесконтактная станция | на линии финиша | при пересечении линии финиша | |

ПЕРЕЧЕНЬ ЭТАПОВ, ПАРАМЕТРЫ, ОБОРУДОВАНИЕ И УСЛОВИЯ ПРОХОЖДЕНИЯ

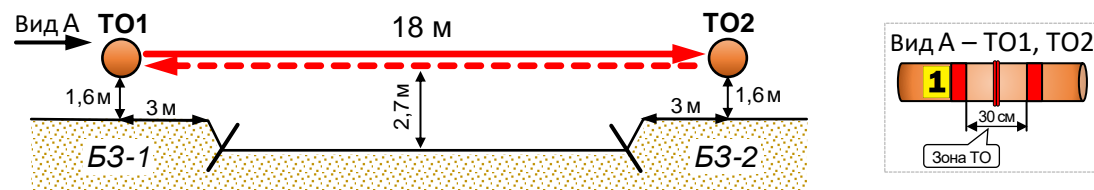
Старт

Блок этапов 1-2. Навесная переправа – Навесная переправа.

Участники преодолевают блок этапов в следующем порядке:

- 1) Закрепляют перила этапа 2 на ТО1;
- 2) Проходят этап 1;
- 3) Организуют перила этапа 2 на ТО2;
- 4) Проходят этап 2.

Запрещена организация перил этапа 2 на ТО2 до покидания БЗ-1 всеми участниками.



Этап 1. Навесная переправа. ТО1→ТО2

Оборудование:

ИС: БЗ-1, КП – начало ОЗ, ТО1 – горизонтальная опора.

Судейские двойные перила.

ЦС: БЗ-2, КП – окончание ОЗ, ТО2 – горизонтальная опора.

Действия: Движение по п.7.9.

Обратное движение: По п.7.9 (допускается без сопровождения).

Этап 2. Навесная переправа. ТО2→ТО1

Оборудование:

ИС: БЗ-2, КП – начало ОЗ, ТО2 – горизонтальная опора.

ЦС: БЗ-1, КП – окончание ОЗ, ТО1 – горизонтальная опора.

ПОД – судейские двойные перила.

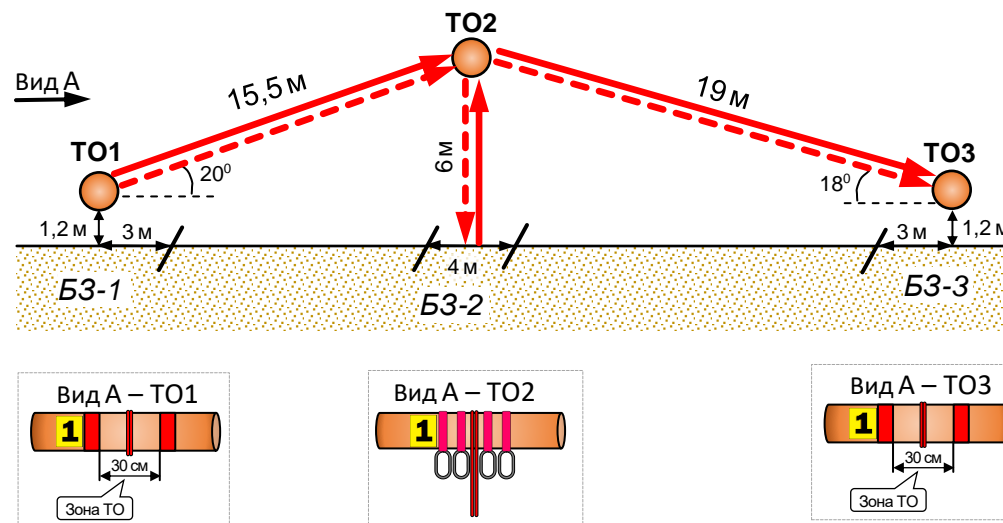
Действия: Организация перил по п.7.6. Движение по п.7.9. Снятие перил по п.7.6.15.

Обратное движение: По п.7.9 по ПОД или своим перилам (допускается без сопровождения).

Блок этапов 3-6. Подъем по наклонной навесной переправе – Спуск по перилам – Подъем по перилам – Навесная переправа.

Участники преодолевают блок этапов в следующем порядке:

- 1) Первый участник проходит этап 3, организуют перила этапов 3, 4, первый участник проходит этап 4;
- 2) Второй участник проходит этапы 3 и 4;
- 3) Освобождают ТО1 и ТО2 от специального снаряжения и от основного специального снаряжения;
- 4) Один из участников проходит этап 5 и 6;
- 5) Второй участник проходит этап 5, связка организует перила этапа 6,
- 6) Второй участник проходит этап 6.
Разрешено закрепление перил этапа 6 на ТО2 любым участником.



Этап 3. Подъем по наклонной навесной переправе.
ТО1→ТО2

Оборудование:

ИС: БЗ-1, КЛ – начало ОЗ, ТО1 – горизонтальная опора.

Судейские двойные перила для первого участника.

ЦС: ОЗ, ТО2 – 4 карабина.

ПОД – судейские перила для дополнительной самостраховки.

Действия: Движение первого участника по судейским перилам по п.п.7.9, 7.9.4.4.

Организация перил по п.7.6. Движение второго участника по командным перилам по п.п.7.9, 7.9.4.4. Снятие перил по п.7.6.15 с ЦС этапа 3, при движении по этапу 4, а также с ЦС этапа 4 в БЗ-2.

Обратное движение: По п.п.7.9, 7.9.4(в) по судейским или своим перилам или по п.7.9 по судейским или своим перилам с дополнительной самостраховкой по п.7.9.4(б) к ПОД.

Этап 4. Спуск по перилам.
ТО2→БЗ-2

Оборудование:

ИС: ОЗ, ТО2 – 4 карабина.

ПОД – судейские перила.

ЦС: БЗ-2, КЛ – границы БЗ.

Действия: Организация перил по п.7.6. Движение по п.7.12. Снятие перил по п.7.6.15 в БЗ-2.

Обратное движение: По п.7.10 по ПОД или своим перилам.

Этап 5. Подъем по перилам.
ТО1→ТО2

Оборудование:

ИС: БЗ-2, КЛ – начало ОЗ.

Судейские перила.

ЦС: ОЗ, ТО2 – 4 карабина.

Действия: Движение первого участника по п.7.10. Движение второго участника по п.п.7.11, 7.11.1(б).

Обратное движение: По п.7.10.

Этап 6. Навесная переправа.
ТО2→ТО3

Оборудование:

ИС: ОЗ, ТО2 – 4 карабина.

Судейские двойные перила для первого участника.

ЦС: БЗ-3, КЛ – окончание ОЗ, ТО3 – горизонтальная опора.

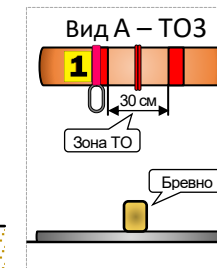
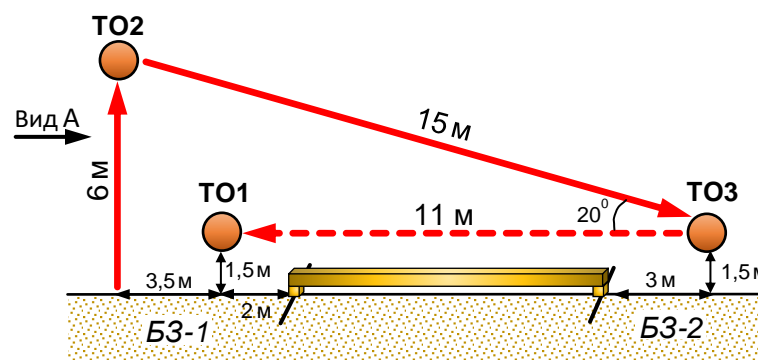
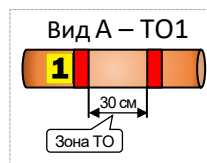
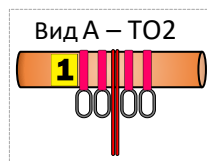
Действия: Движение первого участника по судейским перилам по п.п.7.9, 7.9.4(в). Организация перил по п.7.6. Движение второго участника по командным перилам по п.п.7.9, 7.9.4(в). Снятие командных перил по п.7.6.15.

Обратное движение: По п.п.7.9, 7.9.4(а) по судейским или командным перилам (допускается без сопровождения).

Блок этапов 7-9. Подъем по перилам – Спуск по наклонной навесной переправе – Переправа по бревну.

Участники преодолевают блок этапов в следующем порядке:

- 1) Первый участник проходит этапы 7 и 8, закрепляют на ТО1 перила, необходимые для прохождения этапа 9;
- 2) Второй участник проходит этап 7 и 8;
- 3) Освобождают ТО2 от основного специального снаряжения;
- 4) Организуют перила этап 9 на ТО3;
- 5) Проходят этап 9.



Этап 7. Подъем по перилам.
БЗ-1→ТО2

Оборудование:
ИС: БЗ-1, КП – граница БЗ.
Судейские перила.
ЦС: ОЗ, ТО2 – 4 карабина.
Действия: Движение первого участника по п.7.10. Движение второго участника по п.п.7.11, 7.11.1(б).
Обратное движение: По п.7.10.

Этап 8. Спуск по наклонной навесной переправе.
ТО2→ТО3

Оборудование:
ИС: ОЗ, ТО2 – 4 карабина.
Судейские двойные перила.
ЦС: БЗ-2, КП – окончание ОЗ, ТО3 – горизонтальная опора, 1 карабин.
Действия: Движение по п.п.7.9, 7.9.4(в).
Обратное движение: По п.п.7.9, 7.9.4(а) (допускается без сопровождения).

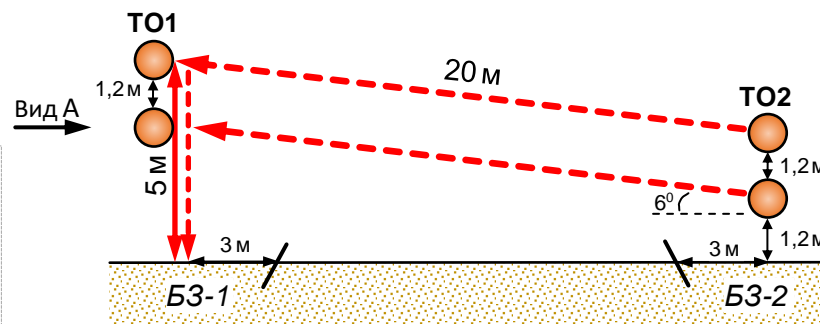
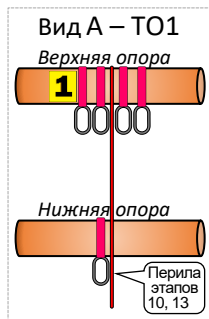
Этап 9. Переправа по бревну.
ТО3→ТО1

Оборудование:
ИС: БЗ-2, КП – начало ОЗ, ТО3 – горизонтальная опора, 1 карабин.
ЦС: БЗ-1, КП – окончание ОЗ, ТО1 – горизонтальная опора.
КОД – вдоль нитки этапа.
Действия: Организация перил по п.7.6. Движение по п.7.8.
Обратное движение: По КОД.

Блок этапов 10-13. Подъем по перилам – Спуск по перилам – Переправа по параллельным перилам – Спуск по перилам.

Участники преодолевают блок этапов в следующем порядке:

- 1) Первый участник проходит этап 10;
- 2) Первый участник закрепляет на ТО1 перила, необходимые для прохождения этапа 12;
- 3) Первый участник проходит этап 11;
- 4) Оба участника переходят из БЗ-1 в БЗ-2;
- 5) Организуют перила этапа 12 на ТО2;
- 6) Проходят последовательно этапы 12 и 13.



Этап 10. Подъем по перилам.
БЗ-1→ТО1

Оборудование:
ИС: БЗ-1, КЛ – граница БЗ.
Судейские перила.
ЦС: ОЗ, ТО1 – 4 карабина на верхней опоре, 1 карабин на нижней опоре (предназначен только для крепления перил этапа 12).
Действия: Движение по п.7.10.
Обратное движение: По п.7.10.

Этап 11. Спуск по перилам.
ТО1→БЗ-1

Оборудование:
ИС: ОЗ, ТО1 – 4 карабина на верхней опоре, 1 карабин на нижней опоре (предназначен только для крепления перил этапа 12).
ЦС: БЗ-1, КЛ – граница БЗ.
ПОД – судейские перила.
Действия: Организация перил по п.7.6. Движение по п.7.12. Снятие перил не производится, перила используются на этапе 12.
Обратное движение: По п.7.10 по ПОД или своим перилам.

Этап 12. Переправа по параллельным перилам.
ТО2→ТО1

Оборудование:
ИС: БЗ-2, КЛ – начало ОЗ, ТО2 – горизонтальные опоры (верхняя и нижняя), вспомогательные перила.
ЦС: ОЗ, ТО1 – 4 карабина на верхней опоре, 1 карабин на нижней опоре (предназначен только для крепления перил этапа 12).
КОД – вдоль нитки этапа.
Действия: Организация перил по п.7.6. Движение по п.7.8. Снятие перил по п.7.6.15 с ЦС этапа 12, при движении по этапу 13, с ЦС блока этапов 10-13 в БЗ-1.
Обратное движение: По п.7.8 или по п.7.10 в БЗ-1 по судейским перилам, далее в БЗ-2 по КОД.

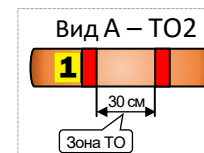
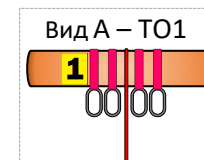
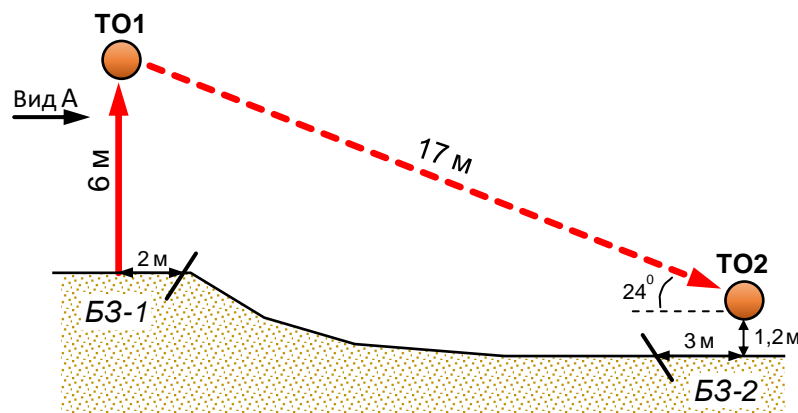
Этап 13. Спуск по перилам.
ТО1→БЗ-1

Оборудование:
ИС: ОЗ, ТО1 – 4 карабина на верхней опоре, 1 карабин на нижней опоре (предназначен только для крепления перил этапа 12).
Судейские перила.
ЦС: БЗ-1, КЛ – граница БЗ.
Действия: Движение по п.7.12.
Обратное движение: По п.7.10.

Блок этапов 14-15. Подъем по перилам – Спуск по наклонной навесной переправе.

Участники преодолевают блок этапов в следующем порядке:

- 1) Первый участник переходит из БЗ-2 в БЗ-1;
- 2) Первый участник проходит этап 14.
- 3) Организуют перила этапа 15;
- 4) Второй участник переходит из БЗ-2 в БЗ-1;
- 5) Первый участник проходит этап 15;
- 6) Второй участник проходит этапы 14 и 15.



Этап 14. Подъем по перилам.

БЗ-1→ТО1

Оборудование:

ИС: БЗ-1, КЛ – граница БЗ.

Судейские перила.

ЦС: ОЗ, ТО1 – 4 карабина.

Действия: Движение первого участника по п.7.10. Движение второго участника по п.п.7.11, 7.11.1(б).

Обратное движение: По п.7.10.

Этап 15. Спуск по наклонной навесной переправе.

ТО1→ТО2

Оборудование:

ИС: ОЗ, ТО1 – 4 карабина.

ЦС: БЗ-2, КЛ – окончание ОЗ, ТО2 – горизонтальная опора.

КОД – вдоль нитки этапа.

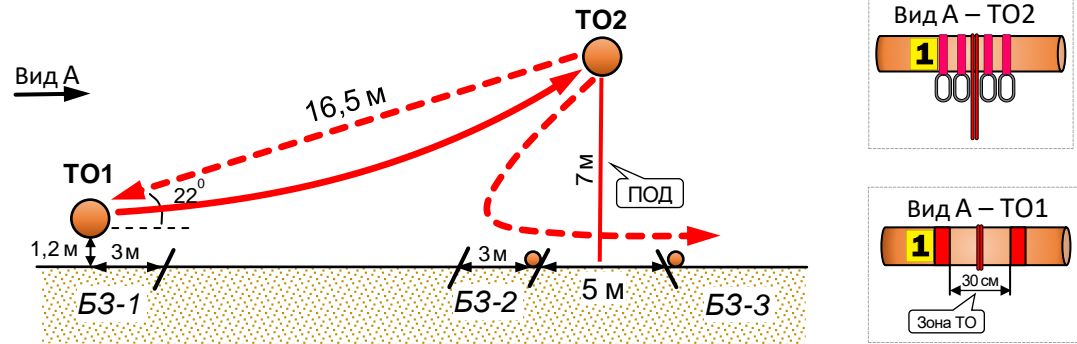
Действия: Организация перил по п.7.6. Движение по п.п.7.9, 7.9.4(в). Снятие перил по п.7.6.15.

Обратное движение: В случае отсутствия возможности вернуться по п.п.7.9, 7.9.4(а) (допускается без сопровождения) по своим перилам, движение осуществляется по КОД в БЗ-1 и далее по условиям этапа 14.

Блок этапов 16-18. Подъем по наклонной навесной переправе – Спуск по наклонной навесной переправе – Переправа методом «вертикальный маятник».

Участники преодолевают блок этапов в следующем порядке:

- 1) Первый участник проходит этап 16;
- 2) Организуют перила этапа 17;
- 3) Первый участник проходит этап 17;
- 4) Оба участника переходят из БЗ-1 в БЗ-2;
- 5) Оба участника проходят этап 18.



Этап 16. Подъем по наклонной навесной переправе.
 ТО1→ТО2

Оборудование:
 ИС: БЗ-1, КЛ – начало ОЗ, ТО1 – горизонтальная опора.
 Судейские двойные перила для восстановления – исходное положение перил на ТО1: веревка завязана с провисом на один штык без контрольного.
 ЦС: ОЗ, ТО2 – 4 карабина.
 ПОД – судейские перила для дополнительной самостраховки.
Действия: Восстановление перил по п.7.6.12.
 Движение по п.п.7.9, 7.9.4.4.
Обратное движение: По п.п.7.9, 7.9.4(в) или по п.7.9 с дополнительной самостраховкой по п.7.9.4(б) к ПОД.

Этап 17. Спуск по наклонной навесной переправе.
 ТО2→ТО1

Оборудование:
 ИС: ОЗ, ТО2 – 4 карабина.
 ЦС: БЗ-1, КЛ – окончание ОЗ, ТО1 – горизонтальная опора.
 ПОД – судейские двойные перила.
Действия: Организация перил по п.7.6.
 Движение по п.п.7.9, 7.9.4(в). Снятие перил не производится, перила используются на этапе 18.
Обратное движение: По п.п.7.9, 7.9.4(а) по ПОД или своим перилам (допускается без сопровождения).

Этап 18. Переправа методом «вертикальный маятник».
 БЗ-2→БЗ-3

Оборудование:
 ИС: БЗ-2, КЛ – начало ОЗ.
 ТО2 – 4 карабина.
 Перила, организованные на этапе 17.
 ЦС: БЗ-3, КЛ – окончание ОЗ.
 КОД – вдоль нитки этапа.
Действия: Движение по п.п.7.15, 7.15.2(а). Снятие перил по п.7.6.15.
Обратное движение: По КОД. При необходимости вернуться на ТО2, движение осуществляется по КОД в БЗ-1 и далее по условиям этапа 16 (допускается без сопровождения). При обратном движении на этапе 16 допускается страховка из БЗ-3.

Финиш