

2024



# ВСЕРОССИЙСКИЕ СОРЕВНОВАНИЯ

6-9 мая  
Липецкая обл.,  
с. Аргамач-Пальня

## ПО СПОРТИВНОМУ ТУРИЗМУ НА ПЕШЕХОДНЫХ ДИСТАНЦИЯХ



### УСЛОВИЯ СОРЕВНОВАНИЙ В ДИСЦИПЛИНЕ «ДИСТАНЦИЯ – ПЕШЕХОДНАЯ» (ДЛИННАЯ)

ПАРАМЕТРЫ ДИСТАНЦИИ	ПРАВИЛА	СОРЕВНОВАНИЯ
КЛАСС ДИСТАНЦИИ	5	5
Длина дистанции (км)	6,0–15,0	Будет указана в Тех. информации
Количество этапов	8–20	13

Соревнования проводятся в соответствии с Правилами вида спорта «Спортивный туризм», раздела 3, части 7. В условиях указаны пункты Правил.

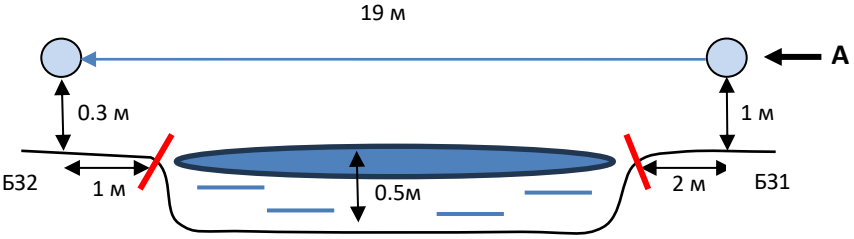
На соревнованиях применяется система электронной отметки SPORTident. Порядок работы с отметкой на дистанции будет изложен в инструкции по работе с SI.

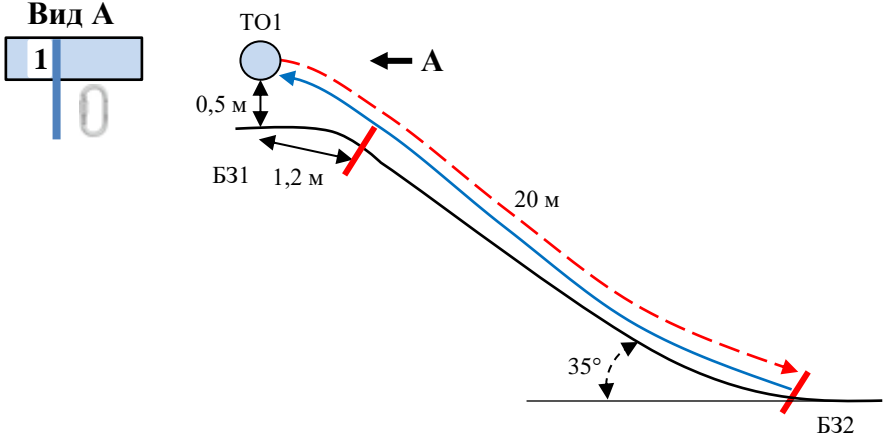
### ПЕРЕЧЕНЬ ЭТАПОВ, ПАРАМЕТРЫ, ОБОРУДОВАНИЕ И УСЛОВИЯ ПРОХОЖДЕНИЯ

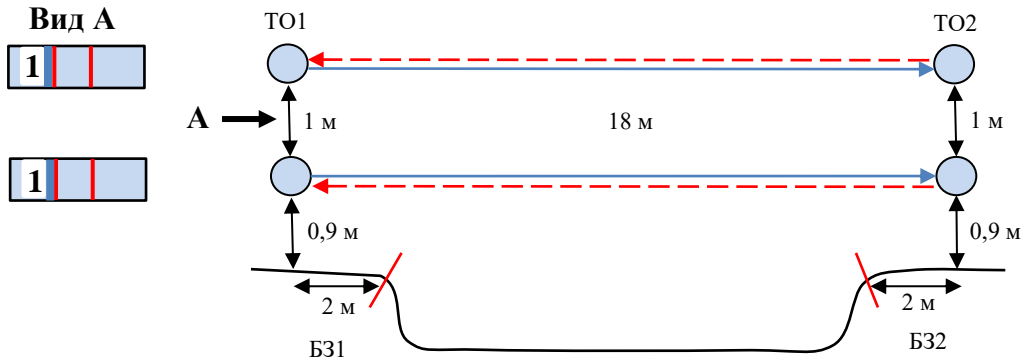
#### СТАРТ

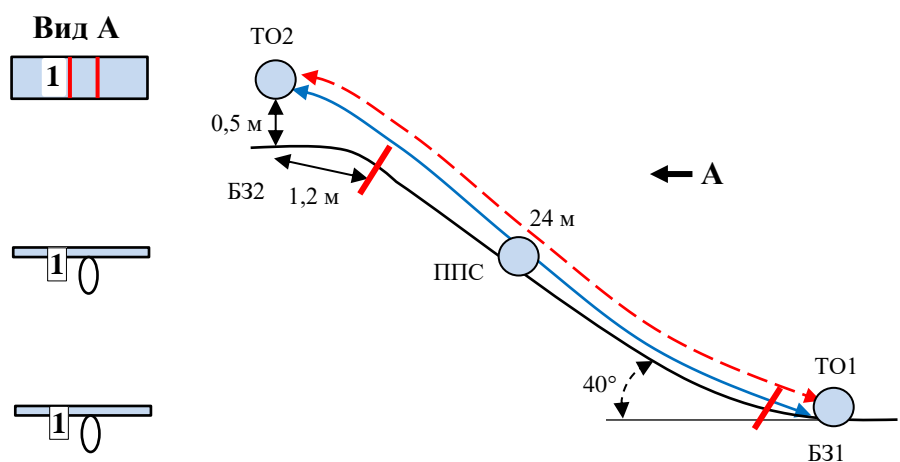
Этап 1	Навесная переправа	КВ – 5 минут
<p><u>Оборудование:</u> ИС – Б31, КЛ – начало ОЗ. Судейские перила. ЦС – Б32, КЛ – окончание ОЗ.</p>		
<p><u>Действия:</u> движение участника по п. 7.9.</p>		
<p><u>Обратное движение:</u> по п. 7.9.</p>		

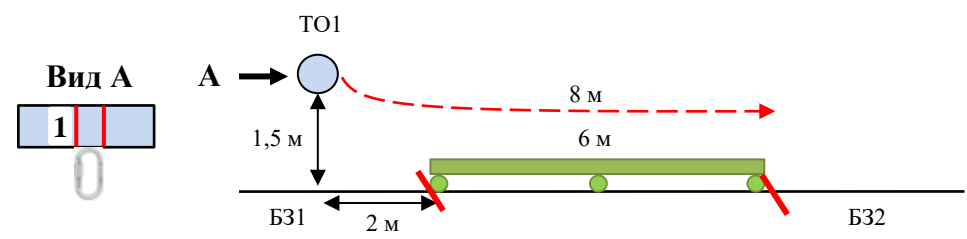
Блок этапов 2–3	Подъем по перилам – Спуск по наклонной навесной переправе	КВ – 10 минут
<p>Участник преодолевает блок этапов в следующем порядке:</p> <ol style="list-style-type: none"> <li>1. Закрепляет перила этапа 3 на ТО2.</li> <li>2. Переходит из БЗ2 в БЗ1.</li> <li>3. Проходит этап 2.</li> <li>4. Организует перила этапа 3 на ТО1.</li> <li>5. Проходит этап 3.</li> </ol>	<p><b>Вид А</b></p>	
<p><b>Этап 2. Подъем по перилам</b></p>	<p><b>Этап 3. Спуск по наклонной навесной переправе</b></p>	
<p><u>Оборудование:</u>  ИС – БЗ1, КЛ – начало ОЗ.  Судейские перила.  ЦС – ОЗ, ТО1 – 2 судейских карабина.</p>	<p><u>Оборудование:</u>  ИС – ОЗ, ТО1 – 2 судейских карабина.  Судейские перила для самостраховки по п. 7.9.4 (б).  КОД – вдоль нитки этапа.  ЦС – БЗ2, ТО2 – горизонтальная опора, КЛ – окончание ОЗ.</p>	
<p><u>Действия:</u> движение участника по п. 7.10.</p>	<p><u>Действия:</u> организация перил по п. 7.6. Движение участника по п.п. 7.9, 7.9.4 (б) к судейским перилам. Снятие перил по п. 7.6.15.</p>	
<p><u>Обратное движение:</u> по п. 7.10.</p>	<p><u>Обратное движение:</u> по п.п. 7.9, 7.9.4 (а) или по КОД в БЗ1 и далее по условиям прохождения этапа 2.</p>	

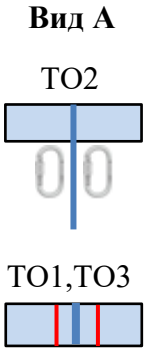
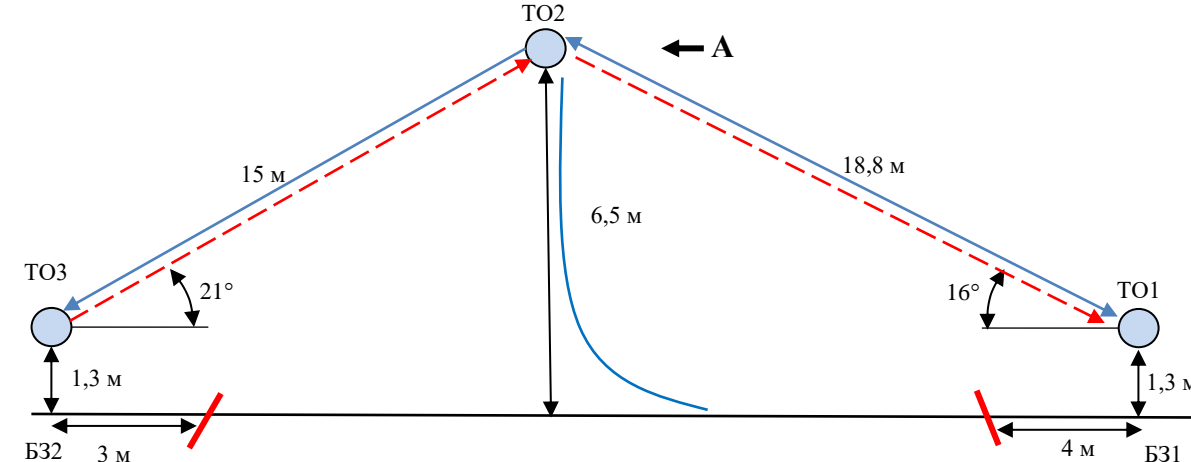
Этап 4	Переправа вброд	КВ – 5 минут
<p><u>Оборудование:</u>  ИС – Б31, КЛ – начало ОЗ.  Судейские перила.  ЦС – Б32, КЛ – окончание ОЗ.</p>		
<p><u>Действия:</u> движение участника по п. 7.8.</p>		
<p><u>Обратное движение:</u> по п. 7.8.</p>		

Этап 5	Спуск по склону	КВ – 7 минут
<p><u>Оборудование:</u>  ИС – Б31, ТО1 – 1 судейский карабин, КЛ – начало ОЗ.  ПОД – судейские перила.  ЦС – Б32, КЛ – окончание ОЗ.</p>		
<p><u>Действия:</u> организация перил по п. 7.6. Движение участника по п. 7.10. Снятие перил по п. 7.6.15.</p>		
<p><u>Обратное движение:</u> по п. 7.10 по своим перилам или по ПОД.</p>		

Блок этапов 6–7	Переправа по параллельным перилам – Переправа по параллельным перилам	КВ – 8 минут
<p>Участник преодолевает блок этапов в следующем порядке:</p> <ol style="list-style-type: none"> <li>1. Закрепляет перила этапа 7 на ТО1.</li> <li>2. Проходит этап 6.</li> <li>3. Организует перила этапа 7 на ТО2.</li> <li>4. Проходит этап 7.</li> </ol>	<p><b>Вид А</b></p> 	
<p><b>Этап 6. Переправа по параллельным перилам</b></p>	<p><b>Этап 7. Переправа по параллельным перилам</b></p>	
<p><u>Оборудование:</u>          ИС – Б31, ТО1 – горизонтальные опоры, КЛ – начало ОЗ.          Верхние перила – судейские двойные перила.          Нижние перила – слеклайн.          ЦС – Б32, ТО2 – горизонтальные опоры, КЛ – окончание ОЗ</p>	<p><u>Оборудование:</u>          ИС – Б32, ТО2 – горизонтальные опоры, КЛ – начало ОЗ.          ПОД (перила этапа 6).          ЦС – Б31, ТО1 – горизонтальные опоры, КЛ – окончание ОЗ.</p>	
<p><u>Действия:</u> движение участника по п. 7.8.</p>	<p><u>Действия:</u> организация перил по п. 7.6. Движение участника по п. 7.8.          Снятие перил по п. 7.6.15.</p>	
<p><u>Обратное движение:</u> по п. 7.8.</p>	<p><u>Обратное движение:</u> по п. 7.8 по своим перилам или по ПОД.</p>	

Этап 8	Подъем по склону	КВ – 7 минут
<p><u>Оборудование:</u>  ИС – Б31, ТО1 – судейская петля, КЛ – начало ОЗ.  ППС – судейская петля.  ПОД – судейские перила.  ЦС – Б32, ТО2 – горизонтальная опора, КЛ – окончание ОЗ.</p>		
<p><u>Действия:</u> движение участника по п. 7.21.</p>		
<p><u>Обратное движение:</u> по своим перилам или по ПОД по п. 7.10.</p>		

Этап 9	Переправа по бревну методом «горизонтальный маятник»	КВ – 5 минут
<p><u>Оборудование:</u>  ИС – Б31, ТО1 – 1 судейский карабин, КЛ – начало ОЗ.  КОД – вдоль нитки этапа.  ЦС – Б32, КЛ – окончание ОЗ.</p>		
<p><u>Действия:</u> организация перил по п. 7.6. Движение участника по п. 7.14. Снятие перил по п. 7.6.15.</p>		
<p><u>Обратное движение:</u> по КОД.</p>		

Блок этапов 10–13	Навесная переправа – Навесная переправа – Подъём по наклонной навесной переправе – Навесная переправа		КВ – 12 минут
<p>Участник преодолевает блок этапов в следующем порядке:</p> <ol style="list-style-type: none"> <li>1. Закрепляет перила этапов 11 (12) на ТО1.</li> <li>2. Проходит этап 10.</li> <li>3. Организует на ТО2 перила этапа 11</li> <li>4. Проходит этап 11.</li> <li>5. Освобождает ТО1 от перил этапа 11.</li> <li>6. Переходит вдоль нитки этапа в БЗ2.</li> <li>7. Организует перила этапа 12 на ТО3.</li> <li>8. Проходит этап 12.</li> <li>9. Проходит этап 13.</li> </ol>	<div style="display: flex; align-items: center;"> <div style="margin-right: 20px;"> <p><b>Вид А</b></p>  </div>  </div>		
Этап 10. Навесная переправа	Этап 11. Навесная переправа	Этап 12. Подъём по наклонной навесной переправе.	Этап 13. Навесная переправа
<p><u>Оборудование:</u> ИС – БЗ1, ТО1 – горизонтальная опора, КЛ – начало ОЗ. Судейские перила навесной переправы. ЦС – ОЗ, ТО2 – 2 судейских карабина, судейские ПОД для самостраховки по п. 7.9.4 (б).</p>	<p><u>Оборудование:</u> ИС – ОЗ, ТО2 – 2 судейских карабина. Судейские перила для самостраховки по п. 7.9.4 (б). ПОД (перила этапа 10). ЦС – БЗ1, ТО1 – горизонтальная опора, КЛ – окончание ОЗ.</p>	<p><u>Оборудование:</u> ИС – БЗ2, ТО3 – горизонтальная опора, КЛ – начало ОЗ. ПОД – судейские двойные перила. ЦС – ОЗ, ТО2 – 2 судейских карабина, судейские ПОД для самостраховки по п. 7.9.4 (б).</p>	<p><u>Оборудование:</u> ИС – ОЗ, ТО2 – 2 судейских карабина. Судейские перила для самостраховки по п. 7.9.4 (б). Судейские перила навесной переправы. ЦС – БЗ1, ТО1 – горизонтальная опора, КЛ – окончание ОЗ.</p>
<p><u>Действия:</u> движение участника по п.п. 7.9, 7.9.4 (а).</p>	<p><u>Действия:</u> организация перил по п. 7.6. Движение участника по п.п. 7.9, 7.9.4 (б) к судейским перилам. Снятие перил с ТО2 не производится. Перила используются для прохождения этапа 12.</p>	<p><u>Действия:</u> организация перил по п. 7.6. Движение участника по п.п. 7.9, 7.9.4 (а). Снятие перил по п. 7.6.15 производится с ТО2, из БЗ1 или во время движения по этапу 13.</p>	<p><u>Действия:</u> движение участника по п.п. 7.9, 7.9.4 (б) к судейским перилам.</p>
<p><u>Обратное движение:</u> по п.п. 7.9, 7.9.4 (б) к судейским перилам.</p>	<p><u>Обратное движение:</u> по п.п. 7.9, 7.9.4 (а) по своим перилам или по ПОД.</p>	<p><u>Обратное движение:</u> по своим перилам или по ПОД по п.п. 7.9, 7.9.4 (б) к судейским перилам.</p>	<p><u>Обратное движение:</u> по п.п. 7.9, 7.9.4 (а) по судейским перилам.</p>

**ФИНИШ**