

**2024**

6-9 мая  
Липецкая обл.  
с. Аргамач-Пальна

# ВСЕРОССИЙСКИЕ СОРЕВНОВАНИЯ



## ПО СПОРТИВНОМУ ТУРИЗМУ НА ПЕШЕХОДНЫХ ДИСТАНЦИЯХ

### УСЛОВИЯ СОРЕВНОВАНИЙ В ДИСЦИПЛИНЕ «ДИСТАНЦИЯ – ПЕШЕХОДНАЯ» (КОРОТКАЯ (СПРИНТ)) Возрастная группа «Мужчины»

ПАРАМЕТРЫ ДИСТАНЦИИ	ПРАВИЛА	СОРЕВНОВАНИЯ
<b>КЛАСС ДИСТАНЦИИ</b>	5	5
<i>Длина дистанции (км)</i>	<i>0,9–2,0</i>	<i>1,18</i>
<i>Количество этапов</i>	<i>8–20</i>	<i>15</i>
<i>Контрольное время</i>	–	

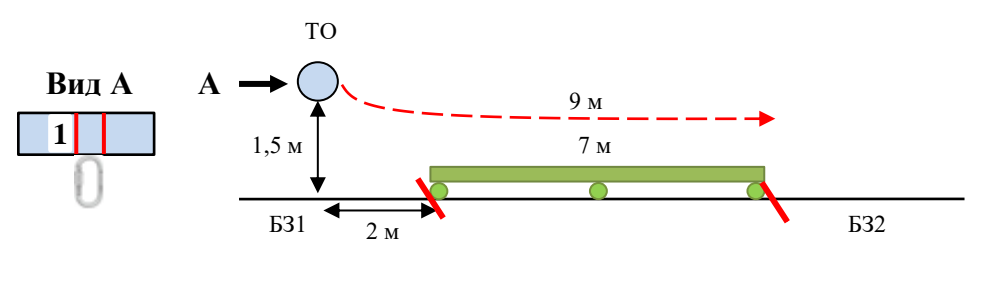
Соревнования проводятся в соответствии с Правилами вида спорта «Спортивный туризм», раздела 3, части 7. В условиях указаны пункты Правил.

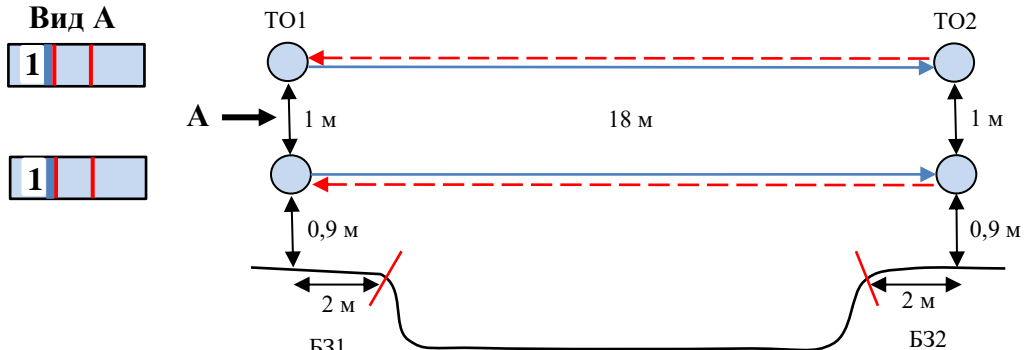
На соревнованиях применяется система электронной отметки SPORTident. Порядок работы с отметкой на дистанции будет изложен в инструкции по работе с SI.

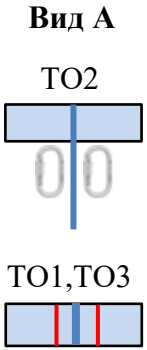
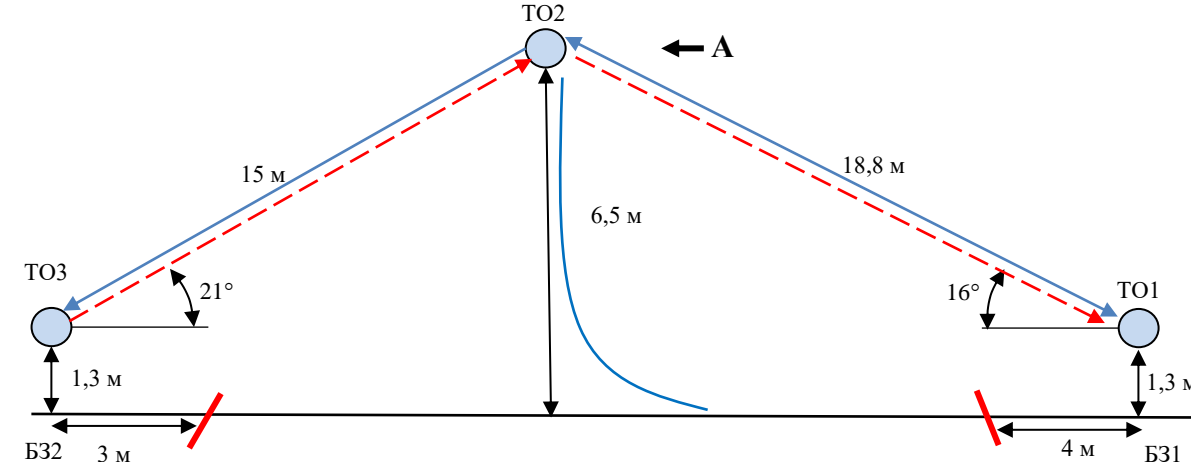
**ПЕРЕЧЕНЬ ЭТАПОВ, ПАРАМЕТРЫ, ОБОРУДОВАНИЕ И УСЛОВИЯ ПРОХОЖДЕНИЯ**

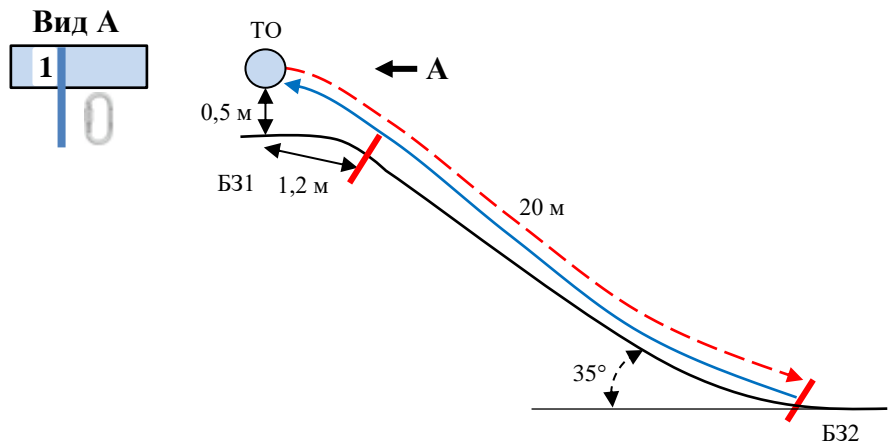
**СТАРТ**

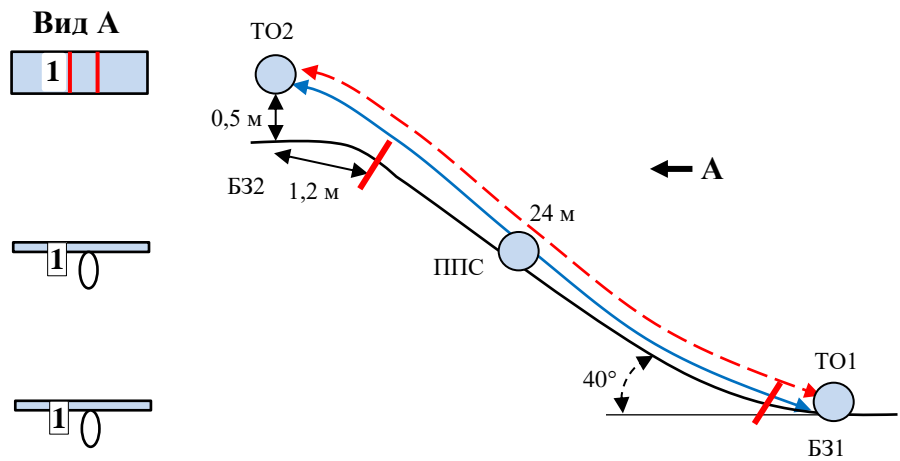
Блок этапов 1–3	Навесная переправа – Подъем по перилам – Спуск по наклонной навесной переправе	КВ – 8 минут
<p>Участник преодолевает блок этапов в следующем порядке:</p> <ol style="list-style-type: none"> <li>1. Закрепляет перила этапа 3 на ТО1.</li> <li>2. Проходит последовательно этапы 1 и 2.</li> <li>3. Организует перила этапа 3 на ТО3.</li> <li>4. Проходит этап 3.</li> </ol> <div data-bbox="1019 295 2094 821" style="text-align: center;"> </div>		
<b>Этап 1. Навесная переправа</b>	<b>Этап 2. Подъем по перилам</b>	<b>Этап 3. Спуск по наклонной навесной переправе</b>
<p><u>Оборудование:</u>                  ИС – БЗ1, ТО1 – горизонтальная опора,                  КЛ – начало ОЗ.                  Судейские перила навесной переправы.                  ЦС – БЗ2, ТО2 – горизонтальная опора,                  КЛ – окончание ОЗ.</p>	<p><u>Оборудование:</u>                  ИС – БЗ2.                  Судейские перила. ВСС.                  ЦС – ОЗ, ТО3 – 4 судейских карабина.</p>	<p><u>Оборудование:</u>                  ИС – ОЗ, ТО3 – 4 судейских карабина.                  ВСС.                  ЦС – БЗ1, ТО1 – горизонтальная опора,                  КЛ – окончание ОЗ.</p>
<p><u>Действия:</u> движение участника по п. 7.9.</p>	<p><u>Действия:</u> движение участника по п. 7.10 с ВСС.</p>	<p><u>Действия:</u> организация перил наклонной навесной переправы и перил для самостраховки по п. 7.6. Движение участника по п.п. 7.9, 7.9.4 (б). Снятие перил по п. 7.6.15.</p>
<p><u>Обратное движение:</u> по п. 7.9.</p>	<p><u>Обратное движение:</u> по п. 7.10 с ВСС.</p>	<p><u>Обратное движение:</u> по п.п. 7.9, 7.9.4 (а) или по условиям этапа 1 и этапа 2.</p>

Этап 4	Переправа по бревну методом «горизонтальный маятник»	КВ – 5 минут
<p><u>Оборудование:</u>  ИС – Б31, ТО – 1 карабин, КЛ – начало ОЗ.  КОД – вдоль нитки этапа.  ЦС – Б32, КЛ – окончание ОЗ.</p>		
<p><u>Действия:</u> организация перил по п. 7.6. Движение участника по п. 7.14. Снятие перил по п. 7.6.15.</p>		
<p><u>Обратное движение:</u> по КОД.</p>		

Блок этапов 5–6	Переправа по параллельным перилам – Переправа по параллельным перилам	КВ – 8 минут
<p>Участник преодолевает блок этапов в следующем порядке:</p> <ol style="list-style-type: none"> <li>1. Закрепляет перила этапа 6 на ТО1.</li> <li>2. Проходит этап 5.</li> <li>3. Организует перила этапа 6 на ТО2.</li> <li>4. Проходит этап 6.</li> </ol>		
<p><b>Этап 5. Переправа по параллельным перилам</b></p>		<p><b>Этап 6. Переправа по параллельным перилам</b></p>
<p><u>Оборудование:</u>  ИС – Б31, ТО1 – горизонтальные опоры, КЛ – начало ОЗ.  Верхние перила – судейские двойные перила.  Нижние перила – слеклайн.  ЦС – Б32, ТО2 – горизонтальные опоры, КЛ – окончание ОЗ.</p>		<p><u>Оборудование:</u>  ИС – Б32, ТО2 – горизонтальные опоры, КЛ – начало ОЗ.  ПОД – (перила этапа 5).  ЦС – Б31, ТО1 – горизонтальные опоры, КЛ – окончание ОЗ.</p>
<p><u>Действия:</u> движение участника по п. 7.8.</p>	<p><u>Действия:</u> организация перил по п. 7.6. Движение участника по п. 7.8. Снятие перил по п. 7.6.15.</p>	
<p><u>Обратное движение:</u> по п. 7.8.</p>	<p><u>Обратное движение:</u> по п. 7.8 по своим перилам или по ПОД.</p>	

Блок этапов 7–10	Навесная переправа – Навесная переправа – Подъём по наклонной навесной переправе – Навесная переправа		КВ – 12 минут
<p>Участник преодолевает блок этапов в следующем порядке:</p> <ol style="list-style-type: none"> <li>1. Закрепляет перила этапов 8 (9) на ТО1.</li> <li>2. Проходит этап 7.</li> <li>3. Организует на ТО2 перила этапа 8.</li> <li>4. Проходит этап 8.</li> <li>5. Освобождает ТО1 от перил этапа 8.</li> <li>6. Переходит вдоль нитки этапа в БЗ2.</li> <li>7. Организует перила этапа 9 на ТО3.</li> <li>8. Проходит этап 9.</li> <li>9. Проходит этап 10.</li> </ol>	<div style="display: flex; align-items: center;"> <div style="margin-right: 20px;"> <p><b>Вид А</b></p>  </div>  </div>		
<b>Этап 7. Навесная переправа</b>	<b>Этап 8. Навесная переправа</b>	<b>Этап 9. Подъём по наклонной навесной переправе.</b>	<b>Этап 10. Навесная переправа</b>
<p><u>Оборудование:</u>          ИС – БЗ1, ТО1 – горизонтальная опора, КЛ – начало ОЗ.          Судейские перила навесной переправы.          ЦС – ОЗ, ТО2 – 2 судейских карабина, судейские ПОД для самостраховки по п. 7.9.4 (б).</p>	<p><u>Оборудование:</u>          ИС – ОЗ, ТО2 – 2 судейских карабина.          Судейские перила для самостраховки по п. 7.9.4 (б).          ПОД (перила этапа 7).          ЦС – БЗ1, ТО1 – горизонтальная опора, КЛ – окончание ОЗ.</p>	<p><u>Оборудование:</u>          ИС – БЗ2, ТО3 – горизонтальная опора, КЛ – начало ОЗ.          ПОД – судейские двойные перила.          ЦС – ОЗ, ТО2 – 2 судейских карабина, судейские ПОД для самостраховки по п. 7.9.4 (б).</p>	<p><u>Оборудование:</u>          ИС – ОЗ, ТО2 – 2 судейских карабина.          Судейские перила для самостраховки по п. 7.9.4 (б).          Судейские перила навесной переправы.          ЦС – БЗ1, ТО1 – горизонтальная опора, КЛ – окончание ОЗ.</p>
<p><u>Действия:</u> движение участника по п.п. 7.9, 7.9.4 (а).</p>	<p><u>Действия:</u> организация перил по п. 7.6. Движение участника по п.п. 7.9, 7.9.4 (б) к судейским перилам. Снятие перил с ТО2 не производится. Перила используются для прохождения этапа 9.</p>	<p><u>Действия:</u> организация перил по п. 7.6. Движение участника по п.п. 7.9, 7.9.4 (а). Снятие перил по п. 7.6.15 производится с ТО2, из БЗ1 или во время движения по этапу 10.</p>	<p><u>Действия:</u> движение участника по п.п. 7.9, 7.9.4 (б) к судейским перилам.</p>
<p><u>Обратное движение:</u> по п.п. 7.9, 7.9.4 (б) к судейским перилам.</p>	<p><u>Обратное движение:</u> по п.п. 7.9, 7.9.4 (а) по своим перилам или по ПОД.</p>	<p><u>Обратное движение:</u> по своим перилам или по ПОД по п.п. 7.9, 7.9.4 (б) к судейским перилам.</p>	<p><u>Обратное движение:</u> по п.п. 7.9, 7.9.4 (а) по судейским перилам.</p>

Этап 11	Спуск по склону	КВ – 7 минут
<p><u>Оборудование:</u>  ИС – Б31, ТО – 1 карабин, КЛ – начало ОЗ.  ПОД – судейские перила.  ЦС – Б32, КЛ – окончание ОЗ.</p>		
<p><u>Действия:</u> организация перил по п. 7.6. Движение участника по п. 7.10. Снятие перил по п. 7.6.15.</p>		
<p><u>Обратное движение:</u> по п. 7.10 по своим перилам или по ПОД.</p>		

Этап 12	Подъем по склону	КВ – 7 минут
<p><u>Оборудование:</u>  ИС – Б31, ТО1 – судейская петля, КЛ – начало ОЗ.  ППС – судейская петля.  ПОД – судейские перила  ЦС – Б32, ТО2 – горизонтальная опора, КЛ – окончание ОЗ.</p>		
<p><u>Действия:</u> движение участника по п. 7.21.</p>		
<p><u>Обратное движение:</u> по своим перилам или по ПОД по п. 7.10.</p>		

Блок этапов 13–15	Навесная переправа – Спуск по наклонной навесной переправе – Переправа методом «вертикальный маятник»	КВ – 12 минут
<p>Участник преодолевает блок этапов в следующем порядке:</p> <ol style="list-style-type: none"> <li>1. Закрепляет перила этапа 14 на ТО3.</li> <li>2. Переходит вдоль нитки этапа в БЗ2.</li> <li>3. Проходит этап 13.</li> <li>4. Организует перила этапа 14 на ТО2.</li> <li>5. Проходит этап 14.</li> <li>6. Переходит в БЗ3.</li> <li>7. Проходит этап 15.</li> </ol>	<p><b>Вид А</b></p>	
<p><b>Этап 13. Навесная переправа</b></p>	<p><b>Этап 14. Спуск по наклонной навесной переправе</b></p>	<p><b>Этап 15. Переправа методом «вертикальный маятник»</b></p>
<p><u>Оборудование:</u> ИС – БЗ2, ТО1 – горизонтальная опора, КЛ – начало ОЗ. Судейские перила навесной переправы. ЦС – ОЗ, ТО2 – 4 судейских карабина, судейские ПОД для самостраховки по п. 7.9.4 (б).</p>	<p><u>Оборудование:</u> ИС – ОЗ, ТО2 – 4 судейских карабина. ПОД – судейские двойные перила. ЦС – БЗ2, ТО3 – горизонтальная опора, КЛ – окончание ОЗ.</p>	<p><u>Оборудование:</u> ИС – БЗ3, КЛ – начало ОЗ. Судейские перила. КОД – вдоль нитки этапа. ЦС – БЗ4, КЛ – окончание ОЗ.</p>
<p><u>Действия:</u> движение участника по п.п. 7.9, 7.9.4 (а).</p>	<p><u>Действия:</u> организация перил навесной переправы и перил для самостраховки по п. 7.6. Движение участника по п.п. 7.9, 7.9.4(б). Снятие перил по п. 7.6.15.</p>	<p><u>Действия:</u> движение участника по п.п. 7.15, 7.15.2(а).</p>
<p><u>Обратное движение:</u> по п.п. 7.9, 7.9.4 (б) к судейским перилам.</p>	<p><u>Обратное движение:</u> по п.п. 7.9, 7.9.4 (а) по своим перилам или ПОД.</p>	<p><u>Обратное движение:</u> по КОД или по п.п. 7.15, 7.15.2 (а).</p>

**ФИНИШ**