



ВСЕРОССИЙСКИЕ СОРЕВНОВАНИЯ ПО СПОРТИВНОМУ ТУРИЗМУ НА ЛЫЖНЫХ ДИСТАНЦИЯХ

18-23 декабря 2024 года, Республика Марий Эл
Медведевский район дер. Корта УТБ «Корта»

УСЛОВИЯ СОРЕВНОВАНИЙ В ДИСЦИПЛИНЕ «ДИСТАНЦИЯ – ЛЫЖНАЯ – ГРУППА» короткая

Класс дистанции – 4	Количество этапов – 10
Длина дистанции – 4200 м	ОКВ дистанции – 120 мин
Набор высоты – 50 м	

- Соревнования проводятся в соответствии с Правилами вида спорта «Спортивный туризм», раздела 3, части 5. Далее пункт Правил, указанный в условиях этапа.
- По п.6.2.9(а).
- По п.1.3.6 допускается перемещение участника по КОД и/или ПОД как в сторону ИС, так и в сторону ЦС этапа, при этом участники, начавшие движение по ПОД в ОЗ этапа или начавшие движение по КОД, обязаны достичь ИС данного этапа.
- По п.1.3.9 все карабины, предоставленные в качестве ТО – неразъёмные.
- По п.1.6.4 вход в РЗ осуществляется после обязательного сбора всех участников перед зоной хранения лыж, при этом лыжи устанавливать в вертикальную стойку для хранения лыж не допускается до сбора всех участников группы.
- На соревнованиях применяется система электронной отметки SPORTident.

Порядок работы с отметкой на дистанции:

	Станция отметки	Место расположения	Расстояние от станции до чипа, при котором происходит отметка	Примечание
СТАРТ	отсутствует	-	-	старт осуществляется по последнему звуковому сигналу стартовых часов
ПРОХОЖДЕНИЕ ЭТАПА	бесконтактная станция	на входе и выходе в/из рабочей зоны этапа	1,8 м и менее	
СНЯТИЕ С ЭТАПА	контактная станция «СНЯТИЕ»	у судьи на выходе из рабочей зоны этапа	контактно	участник должен отметить самостоятельно
КОНТРОЛЬ ПРОХОЖДЕНИЯ ДИСТАНЦИИ	бесконтактная станция	на дистанции	3 м и менее	
ФИНИШ	бесконтактная станция	на линии финиша	при пересечении линии финиша	

ПЕРЕЧЕНЬ ЭТАПОВ, ПАРАМЕТРЫ, ОБОРУДОВАНИЕ И УСЛОВИЯ ПРОХОЖДЕНИЯ

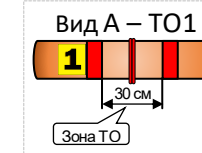
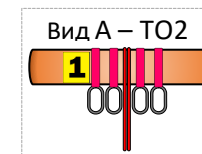
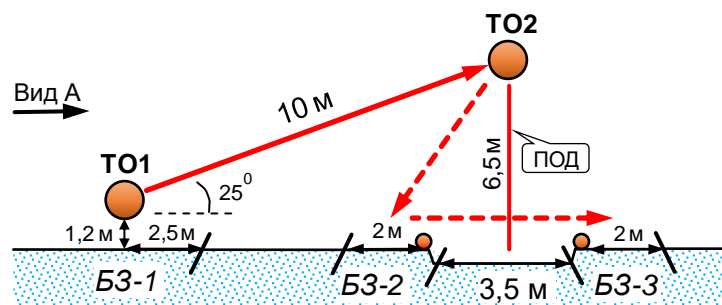
Старт

Расстояние до блока этапов 1-3: 850 м

Блок этапов 1-3. Подъем по наклонной навесной переправе – Спуск по перилам – Переправа методом «вертикальный маятник». КВ – 10 мин.

Порядок прохождения блока этапов:

- 1) Первый участник проходит этапы 1, организует перила этапа 2 (3), проходит этап 2;
- 2) Остальные участники проходят этапы 1 и 2;
- 3) Все участники проходят этап 3.



Этап 1. Подъем по наклонной навесной переправе. TO1→TO2

Оборудование:

ИС: БЗ-1, КЛ – начало ОЗ, ТО1 – горизонтальная опора.

Судейские двойные перила.

ЦС: ОЗ, ТО2 – 4 карабина.

ПОД – судейские перила.

Действия: Движение по п.п.7.9, 7.9.4.4.

Обратное движение: По п.п.7.9, 7.9.4(в) или по п.7.9 с дополнительной самостраховкой по п.7.9.4(б) к командным перилам или к ПОД.

Этап 2. Спуск по перилам. TO2→БЗ-2

TO2→БЗ-2

Оборудование:

ИС: ОЗ, ТО2 – 4 карабина.

ЦС: БЗ-2, КЛ – границы ОЗ.

Действия: Организация перил по п.7.6.

Движение по п.7.12. В случае касания рельефа в ОЗ участнику следует вернуться на ИС этапа по условиям обратного движения и повторить этап. Снятие перил не производится, перила используются на этапе 3.

Обратное движение: По п.7.10.

Этап 3. Переправа методом «вертикальный маятник». БЗ-2→БЗ-3

БЗ-2→БЗ-3

Оборудование:

ИС: БЗ-2, КЛ – начало ОЗ.

ТО2 – 4 карабина.

Перила, организованные при прохождении этапа 2.

ЦС: БЗ-3, КЛ – окончание ОЗ.

КОД – вдоль коридора этапа.

Действия: Движение по п.п.7.15, 7.15.2(а). Снятие перил по п.7.6.15.

Обратное движение: По п.п.7.15, 7.15.2(а) либо по КОД. При необходимости вернуться на ТО2, движение осуществляется по КОД в БЗ-1 и далее по условиям этапа 1 (допускается без сопровождения). При движении на этапе 2 допускается страховка из БЗ-3

Расстояние до этапа 4: 550 м

Этап 4. Навесная переправа. TO1→TO2

КВ – 10 мин.

Оборудование:

ИС: БЗ-1, КЛ – начало ОЗ, ТО1 – горизонтальная опора.

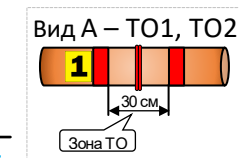
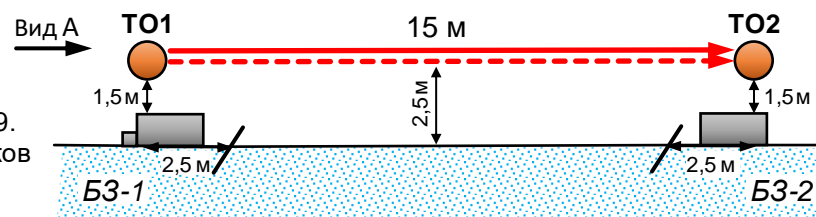
Судейские двойные перила.

ЦС: БЗ-2, КЛ – окончание ОЗ, ТО2 – горизонтальная опора.

Действия: Движение первого участника по судейским перилам по п.7.9.

Организация командных перил по п.7.6. Движение остальных участников по командным перилам по п.7.9. Снятие командных перил по п.7.6.15.

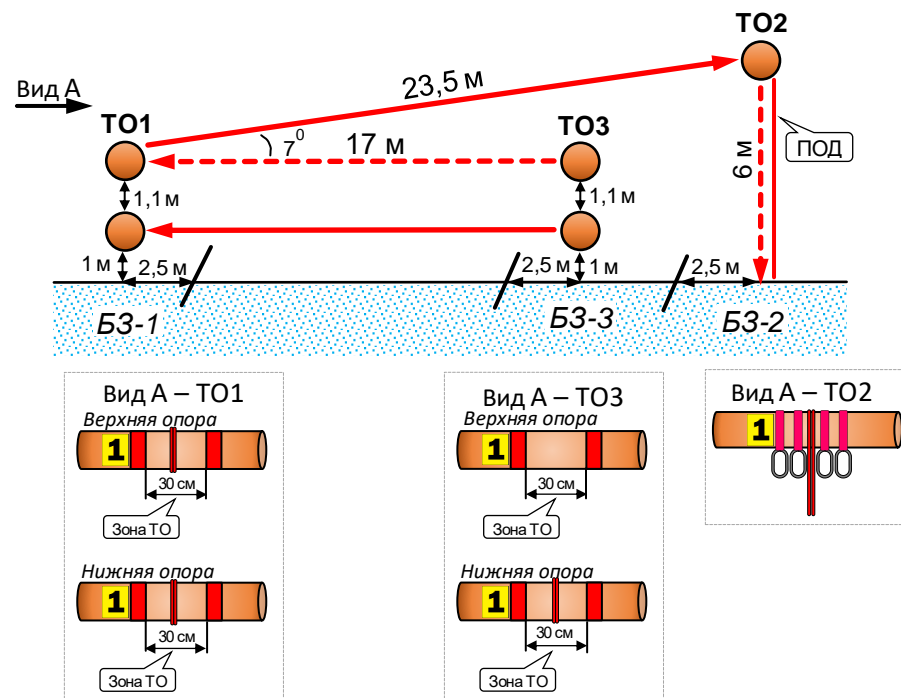
Обратное движение: По п.7.9 по командным или судейским перилам (допускается без сопровождения).



Расстояние до блока этапов 5-7 700 м

Порядок прохождения блока этапов:

- 1) Закрепляют верхние перила этапа 7 на ТО1 (допускается выполнять во время выполнения пункта 2);
- 2) Все участники проходят этапы 5 и 6;
- 3) Освобождают ТО2 от специального снаряжения и от основного специального снаряжения;
- 4) Переходят из БЗ-2 в БЗ-3;
- 5) Организуют верхние перила этапа 7 на ТО3;
- 6) Проходят этап 7.



Этап 5. Навесная переправа.

ТО1→ТО2

Оборудование:

ИС: БЗ-1, КЛ – начало ОЗ, ТО1 – горизонтальные опоры.

Судейские двойные перила.

ЦС: ОЗ, ТО2 – 4 карабина.

Действия: Движение по п.7.9.

Обратное движение: По п.7.9 (допускается без сопровождения).

Этап 6. Спуск по перилам.

ТО2→БЗ-2

Оборудование:

ИС: ОЗ, ТО2 – 4 карабина.

ЦС: БЗ-2, КЛ – границы ОЗ.

ПОД – судейские перила.

Действия: Организация перил по п.7.6. Движение по п.7.12. Снятие перил по п.7.6.15.

Обратное движение: По п.7.10 по командным перилам или по ПОД.

Этап 7. Переправа по параллельным перилам.

ТО3→ТО1

Оборудование:

ИС: БЗ-3, КЛ – начало ОЗ, ТО3 – горизонтальные опоры.

Нижние перила – слэклийн.

ЦС: БЗ-1, КЛ – окончание ОЗ, ТО1 – горизонтальные опоры.

КОД – вдоль коридора этапа.

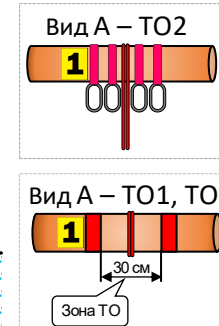
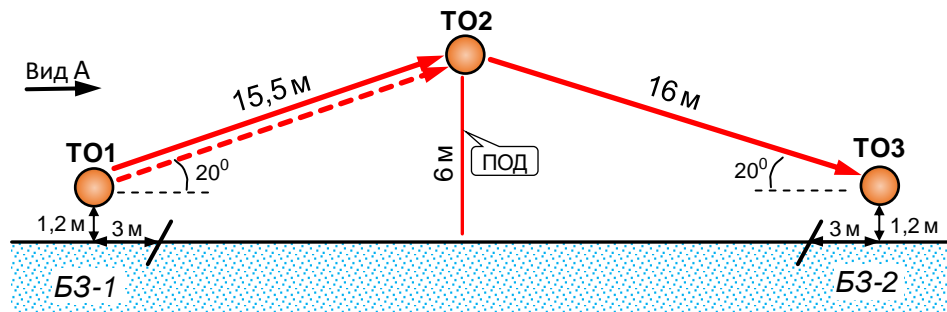
Действия: Организация верхних перил по п.7.6. Движение по п.7.8. Снятие верхних перил по п.7.6.15.

Обратное движение: По п.7.8 (допускается без сопровождения) либо по КОД.

Блок этапов 8-9. Подъем по наклонной навесной переправе – Спуск по наклонной навесной переправе.

КВ – 10 мин.

Участники преодолевают этапы 8 и 9 последовательно.



Этап 8. Подъем по наклонной навесной переправе.

ТО1→ТО2

Оборудование:

ИС: БЗ-1, КЛ – начало ОЗ, ТО1 – горизонтальная опора.

Судейские двойные перила.

ЦС: ОЗ, ТО2 – 4 карабина.

ПОД – судейские перила.

Действия: Движение первого участника по судейским перилам по п.п.7.9, 7.9.4.4.

Организация перил по п.7.6. Движение остальных участников по командным перилам по п.п.7.9, 7.9.4.4.

Снятие командных перил по п.7.6.15 (а, в, г).

Обратное движение: По п.п.7.9, 7.9.4(в) по судейским или командным перилам или по п.7.9 по судейским или командным перилам с дополнительной самостраховкой по п.7.9.4(б) командным перилам или к ПОД.

Этап 9. Спуск по наклонной навесной переправе.

ТО2→ТО3

Оборудование:

ИС: ОЗ, ТО2 – 4 карабина.

Судейские двойные перила.

ЦС: БЗ-2, КЛ – окончание ОЗ, ТО3 – горизонтальная опора.

Действия: Движение по п.п.7.9, 7.9.4(в).

Обратное движение: По п.п.7.9, 7.9.4.4 (допускается без сопровождения).

Расстояние до этапа 10: 700 м

Этап 10. Переправа по бревну. ТО1→ТО2

КВ – 8 мин.

Оборудование:

ИС: БЗ-1, КЛ – начало ОЗ, ТО1 – 1 карабин.

ЦС: БЗ-2, КЛ – окончание ОЗ, ТО2 – горизонтальная опора.

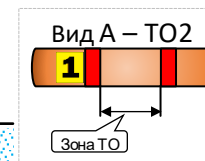
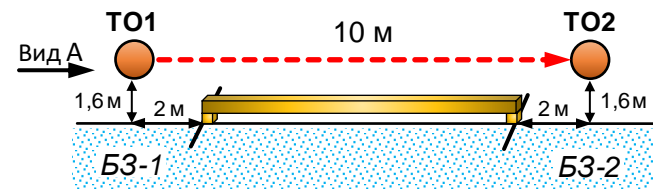
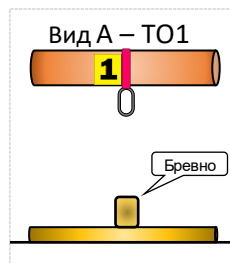
КОД – вдоль коридора этапа.

Действия: Движение первого участника по п.7.2.

Организация перил по п.7.6. Движение остальных участников по п.7.8.

Снятие перил по п.7.6.15.

Обратное движение: По КОД.



Расстояние до финиша: 700 м

Финиш