



**ВСЕРОССИЙСКИЕ СОРЕВНОВАНИЯ ПО СПОРТИВНОМУ ТУРИЗМУ НА ЛЫЖНЫХ ДИСТАНЦИЯХ
МЕЖРЕГИОНАЛЬНЫЕ СОРЕВНОВАНИЯ ПО СПОРТИВНОМУ ТУРИЗМУ НА ЛЫЖНЫХ ДИСТАНЦИЯХ**

26-28 января 2024 г.

г. Москва, Бутовский лесопарк

УСЛОВИЯ СОРЕВНОВАНИЙ В ДИСЦИПЛИНЕ «ДИСТАНЦИЯ-ЛЫЖНАЯ-СВЯЗКА» (3 КЛАСС, ДЛИННАЯ)

Класс дистанции: 3

Количество технических этапов: 7

ОКВ: 3 часа

Длина дистанции, расстояние между этапами, указаны на схеме дистанции.

- Соревнования проводятся в соответствии с Правилами вида спорта «Спортивный туризм», раздела 3, части 5. Далее пункт Правил, указанный в условиях этапа.
- По п. 6.2.9(а).
- По п. 1.3.6: допускается перемещение участника по КОД и/или ПОД как в сторону ИС, так и в сторону ЦС этапа, при этом участники, начавшие движение по ПОД в ОЗ этапа или начавшие движение по КОД, обязаны достичь ИС данного этапа.
- По п. 1.2.4 если спортсмен прошёл неверный участок трассы, прошёл трассу в неверной последовательности или при потере личного инвентаря, участник должен вернуться обратно вдоль участка трассы, который он прошёл по ошибке, к точке, с которой он начал неверное прохождение трассы или к точке потере инвентаря. Для этого спортсмен может двигаться в противоположном направлении от правильного направления движения, при этом он несет полную ответственность за то, чтобы не создавать помех остальным участникам соревнований и не подвергать их опасности.
- По п. 1.3.9 все карабины, предоставленные в качестве ТО – неразъёмные.
- На соревнованиях применяется система электронной отметки SPORTident.

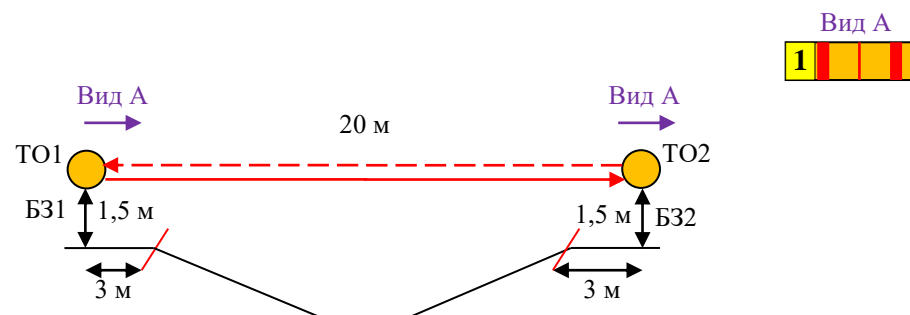
Порядок работы с отметкой на дистанции:

	Станция отметки	Место расположения	Расстояние от станции до чипа, при котором происходит отметка	Примечание
СТАРТ	отсутствует	-	-	Старт осуществляется по последнему звуковому сигналу стартовых часов
ПРОХОЖДЕНИЕ ЭТАПА	бесконтактная станция	на входе и выходе рабочей зоны этапа	1.8 м и менее	
КП КОНТРОЛЯ ПРОХОЖДЕНИЯ ДИСТАНЦИИ	бесконтактная станция	-	1.8 м и менее	
СНЯТИЕ С ЭТАПА	контактная станция «СНЯТИЕ»	у судьи на выходе из рабочей зоны этапа	контактно	Участник должен отметить самостоятельно
ФИНИШ	бесконтактная станция	на линии финиша	при пересечении линии финиша	Участник контролирует отметку самостоятельно

Блок этапов 1-2. Навесная переправа - Навесная переправа. КВ = 10 мин.

Участники преодолевают этап в следующем порядке

- 1) закрепляют перила этапа 2 на ТО1;
- 2) проходят этап 1;
- 3) организуют перила этапа 2 на ТО2;
- 4) проходят этап 2;



Этап 1. Навесная переправа

Оборудование этапа:

ИС – Б31, ТО1 – горизонтальная опора.

КЛ – начало ОЗ.

Двойные судейские перила.

ЦС – Б32, ТО2 – горизонтальная опора.

КЛ – окончание ОЗ.

Действия: Движение по п.7.9.

Обратное движение: по п.7.9

Этап 2. Навесная переправа

Оборудование этапа:

ИС – Б32, ТО2 – горизонтальная опора, КЛ – начало ОЗ

ЦС – Б31, ТО1 – горизонтальная опора, КЛ – окончание ОЗ.

ПОД - двойные судейские перила.

Действия: Организация перил по п.7.6. Движение по п.7.9.

Снятие перил по п.7.6.15.

Обратное движение: по п.7.9 по своим перилам либо по ПОД.

Этап 3. Спуск по склону. КВ = 15 мин.

Оборудование этапа:

ИС – ОЗ, ТО1 – 1 судейский карабин, ТО2 – 2 судейских карабина.

ЦС – БЗ. КЛ – окончание ОЗ

ПОД – справа и слева от этапа.

Действия: Первый участник переходит по подводным перилам из БЗ1 к ТО2.

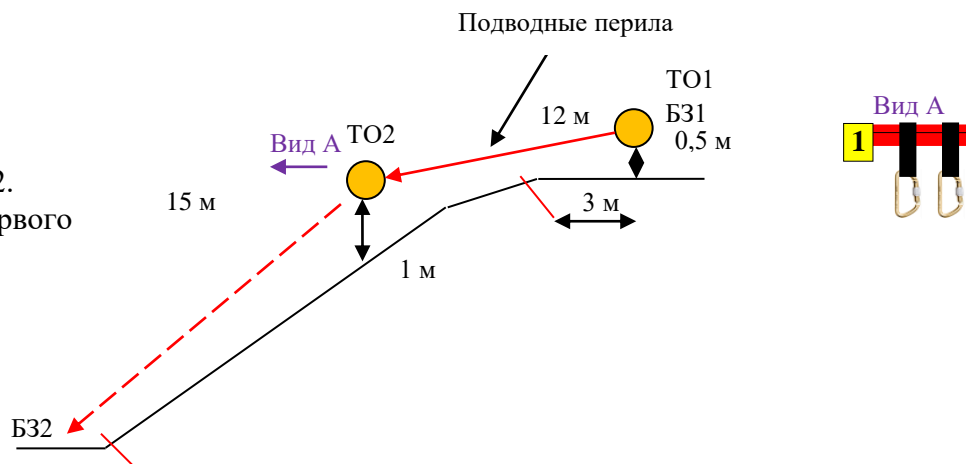
Организация перил по п.7.6. Движение по п.7.12. Организация ВКС для первого

участника разрешена только с ТО1. Второй участник переходит по

подводным перилам из БЗ1 к ТО2. Организация ВКС для второго участника

разрешена через ТО2. Снятие перил по п.7.6.15.

Обратное движение: по п.7.10 по своим перилам, либо по ПОД.



Этап 4. Подъем по склону. КВ = 10 мин.

Оборудование этапа:

ИС – БЗ1, КЛ – окончание ОЗ.

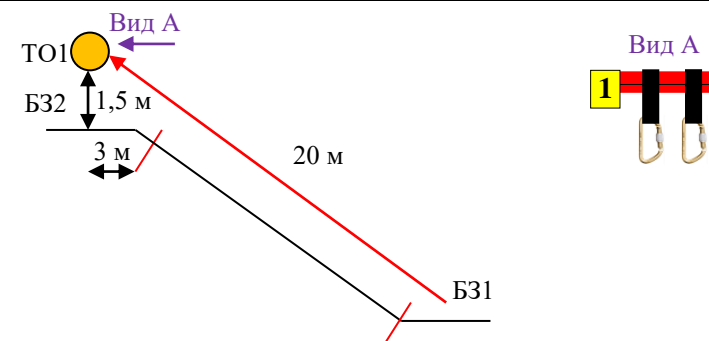
Судейские перила

ЦС – БЗ2, ТО1 – 2 судейских карабина, КЛ – начало ОЗ.

Действия: Движение первого участника по п.7.10.

Движение второго участника по п.7.11, 7.11.1(б)

Обратное движение: по п.7.12



Этап 5. Переправа методом вертикальный маятник. КВ = 5 мин.

Оборудование этапа:

ИС – БЗ1, КЛ – начало ОЗ.

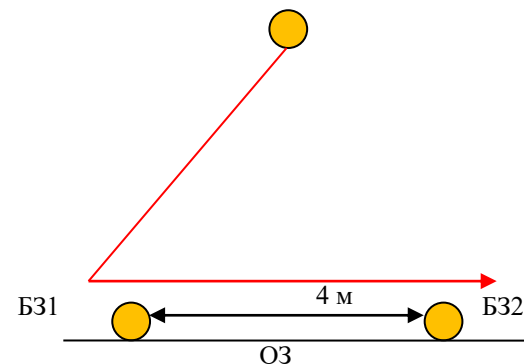
Судейские перила.

ЦС – БЗ2, КЛ – окончание ОЗ.

КОД – вдоль коридора этапа

Действия: Движение по п.7.15, 7.15.2(а)

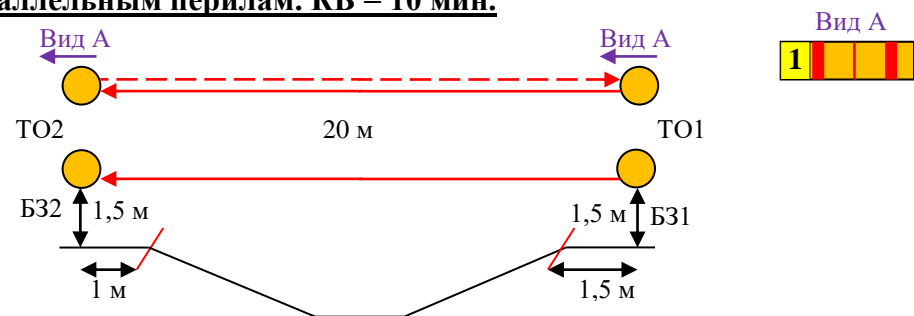
Обратное движение: по КОД



Блок этапов 6-7. Переправа по параллельным перилам - Переправа по параллельным перилам. КВ = 10 мин.

Участники проходят блока этапов в следующем порядке:

- 1) закрепляют перила этапа 7 на верхнее ТО1 и проходит этап 6;
- 2) организуют перила этапа 7 на верхнее ТО2;
- 3) проходит этап 7;



Этап 6. Переправа по параллельным перилам

Оборудование этапа:

ИС – БЗ1, ТО1 – горизонтальные опоры.

КЛ – начало ОЗ.

Верхние двойные судейские перила.

Нижние по п. 3.9.4.

ЦС – БЗ2, ТО2 – горизонтальные опоры.

КЛ – окончание ОЗ.

Действия: Движение по п.7.8.

Обратное движение: по п.7.8

Этап 7. Переправа по параллельным перилам

Оборудование этапа:

ИС – БЗ2, ТО2 – горизонтальные опоры, КЛ – начало ОЗ

ЦС – БЗ1, ТО1 – горизонтальные опоры, КЛ – окончание ОЗ.

ПОД – верхние двойные судейские перила, нижние по п.3.9.4.

Действия: Организация верхних перил по п.7.6. Движение по п.7.8.

Снятие перил по п.7.6.15.

Обратное движение: по п.7.8 по своим перилам либо по ПОД.

ФИНИШ