



## ПЕРВЕНСТВО ДАЛЬНЕВОСТОЧНОГО ФЕДЕРАЛЬНОГО ОКРУГА ПО СПОРТИВНОМУ ТУРИЗМУ НА ПЕШЕХОДНЫХ ДИСТАНЦИЯХ

21 февраля 2025 года

Приморский край с. Хороль  
Спортивный комплекс «Олимп»

### УСЛОВИЯ СОРЕВНОВАНИЙ В ДИСЦИПЛИНЕ «ДИСТАНЦИЯ – ПЕШЕХОДНАЯ - ГРУППА», 2 КЛАСС

1	Класс дистанции	2
2	Количество этапов	6
3	Сумма длин этапов (м)	74,5
4	Набор высоты (м)	21,5
5	Количество этапов с организацией и снятием перил	1
5.1	- в том числе перил (навесных, наклонных) переправ	0
6	Количество этапов с восстановлением перил	0
7	Высота подъема по вертикальным перилам (м)	7,5
8	Высота подъема по стенду с зацепами (м)	6
9	Количество блоков	3
10	Количество этапов в блоке (макс.)	2
11	Угол наклона навесных переправ вверх, вниз (макс.)	18

1. На дистанциях применяется система электронной отметки. Результат участника определяется временем прохождения дистанции (система оценки нарушений – БЕСШТРАФОВАЯ) с точностью до 0,1 секунды.
2. Старт производится по сигналу системы электронной отметки.
3. Время финиша, фиксируется нажатием финишной кнопки, при выполнении требований по финишу, указанных в данных условиях.
4. Все карабины, предоставленные в качестве ТО, разъёмные с поворотной муфтой.
5. При прохождении этапа 6 и при обратном движении по этапу 1 участнику, запрещено касание ТО-1. В случае нарушения данных требований, участник должен вернуться на ИС этапа в соответствии с Условиями обратного движения и повторить прохождение этого этапа без нарушений.
6. Волочение верёвок разрешено.
7. При прохождении дистанции пешеходная – группа участники задействуют две нитки.
8. Участник считается находящимся в ОЗ этапа если:
  - в момент подключения/отключения страховки/само страховки к перилам/от перил навесных переправ, в том числе и наклонных навесных переправ по п.п. 7.9 любая

часть его тела выходить за плоскость, образуемую вертикальной проекцией от КЛ, расположенной на полу до потолка спортивного зала;

- при выполнении ТП по п.п. 7.10, 7.11 и 7.12 ни одна из его ног не касается пола;
  - в любом другом случае участник касается пола зала в ОЗ этапа любой частью тела (в соответствии с п. 12.1 Таблицы 11 Правил).
9. Организация ВКС участника, находящегося на ТО в ОЗ, должна осуществляться одним из способов, указанных в п.7.3.1. (а, б или в) если не оговорено в условиях.
  10. На всех блоках этапов, где производится организация ВКС из командных веревок, её снятие осуществляется при прохождении данного блока этапов.
  11. Лидирование разрешено.
  12. Взаимодействие участников, проходящих разные блоки этапов, но находящихся в одной БЗ, разрешено.
  13. По п. 1.5.3. раздела 3 части 7 «Правил» посещение основным специальным снаряжением РЗ всех этапов не обязательно. Разрешается оставлять использованного и не использованного снаряжение после команды старт в любой БЗ по ходу прохождению дистанции.

### **ПЕРЕЧЕНЬ ЭТАПОВ, ОБОРУДОВАНИЕ И УСЛОВИЯ ИХ ПРОХОЖДЕНИЯ**







1. Дистанция оборудована ВСВ:

- ВСВ-1, работает на этапах 1-2, 5-6. ВСВ-1 пропущена через судейскую восьмёрку, закреплённую на отдельном судейском оборудовании, исходное положение концы ВСВ-1 находятся в БЗ-1. Концы ВСВ-1 участники имеют право подключить к ИСС перед стартом и отключить после финиша.;
  - ВСВ-2, работает на этапах 3-4, ВСВ-2 пропущена через судейскую восьмёрку, закреплённую на отдельном судейском оборудовании, исходное положение концы ВСВ-2 находятся в ТО-4;
2. На концах ВСВ-1, ВСВ-2 завязан узел «Проводник восьмерка». Завязывание участниками связки узлов на ВСВ запрещено.
  3. Все БЗ обозначены разметкой на полу зала.

Размеры БЗ (м):

БЗ-1	БЗ-2
3,0 м	3,0 м

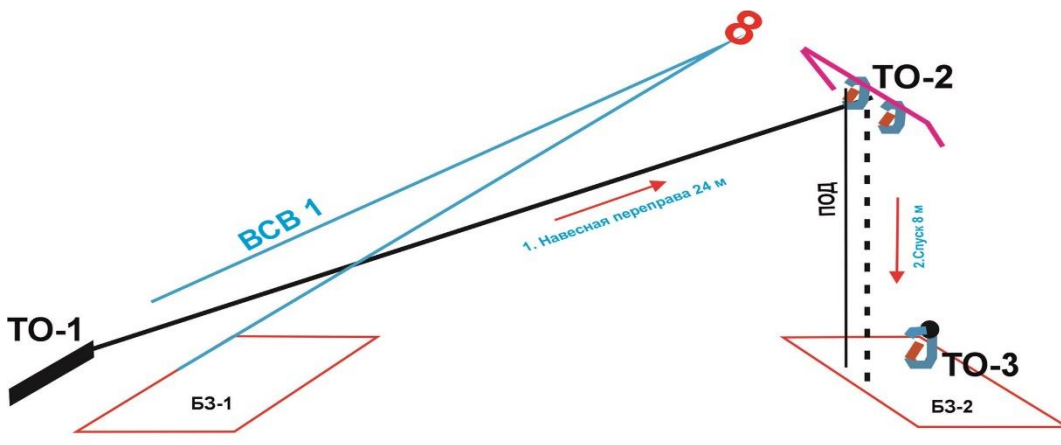
#### 4. Расположение, оборудование и высота ТО:

	ТО-1	ТО-2	ТО-3	ТО-4	ТО-5	ТО-6
Расположение	БЗ-1	ОЗ	БЗ-2	БЗ-2	ОЗ	ОЗ
Оборудование	горизонтальная опора	2 карабина	1 карабин	1 карабин	1 карабин	1 карабин
Высота (м)	1,2 м.	8,0 м.	1 м.	1 м.	6 м.	7,5 м
Фото ТО при движении участника по перилам к стенду с зацепами						

#### **СТАРТ (стартовая зона – БЗ-1)**

В момент старта всё снаряжение группы должно быть размещено в БЗ-1.

#### **Блок этапов 1-2 Навесная переправа – спуск по перилам**



#### **Этап 1 Навесная переправа (ТО-1, БЗ-1 ТО-2)**

Параметры: L 24 м,  $\alpha = 18^\circ$ .

Оборудование этапа:

ИС	ОЗ	ЦС
БЗ-1, ТО-1 горизонтальная опора	ВСВ-1 судейские двойные перила.	ОЗ, ТО-2 2 карабина

Действия: п.7.9, 7.9.4 (в) (при этом для организации ВКС на этом этапе достаточно ФСУ, которое закреплено на отдельном судейском оборудовании). Допускается организация командных перил страховки по п.7.3.

Обратное движение: п. 7.9, 7.9.4 (в).

## Этап 2 Спуск по перилам (ТО-2, БЗ-2 ТО-3)

Параметры: L 8 м,  $\alpha = 90^\circ$

Оборудование этапа:

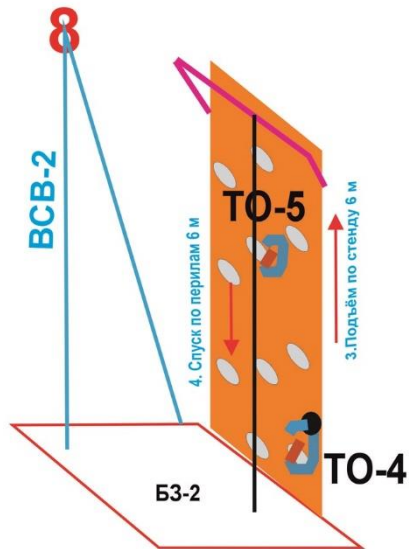
ИС	ОЗ	ЦС
ОЗ, ТО-2 2 карабина	ВСВ-1, ПОД	БЗ-2, ТО-3 1 карабин

Действия: п. 7.6, 7.12 с ВКС, 7.6.15.

Обратное движение: п. 7.11, 7.11.1 (б) с ВКС по ПОД.

## Блок этапов 3-4 Подъем по стенду с зацепами – спуск по перилам.

**Переходят на соседнюю нитку**



## Этап 3 Подъем по стенду с зацепами (ТО-4, БЗ-2, ТО-5)

Параметры: L 6 м,  $\alpha = 90^\circ$ .

Оборудование этапа:

ИС	ОЗ	ЦС
БЗ-2, ТО-4 1 карабин	ВСВ-2, стенд с зацепами	ОЗ, ТО-5 1 карабин

Действия: подъём по п. 7.11, 7.11.1 (а) по зацепам с ВКС, организация ВКС по п. 7.3.1(б).

Обратное движение: в случае срыва участник возвращается в БЗ-2 и повторяет прохождение этапа.

## Этап 4 Спуск по перилам (ТО-5, БЗ-2, ТО-4)

Параметры: L 6 м,  $\alpha = 90^\circ$ .

Оборудование этапа:

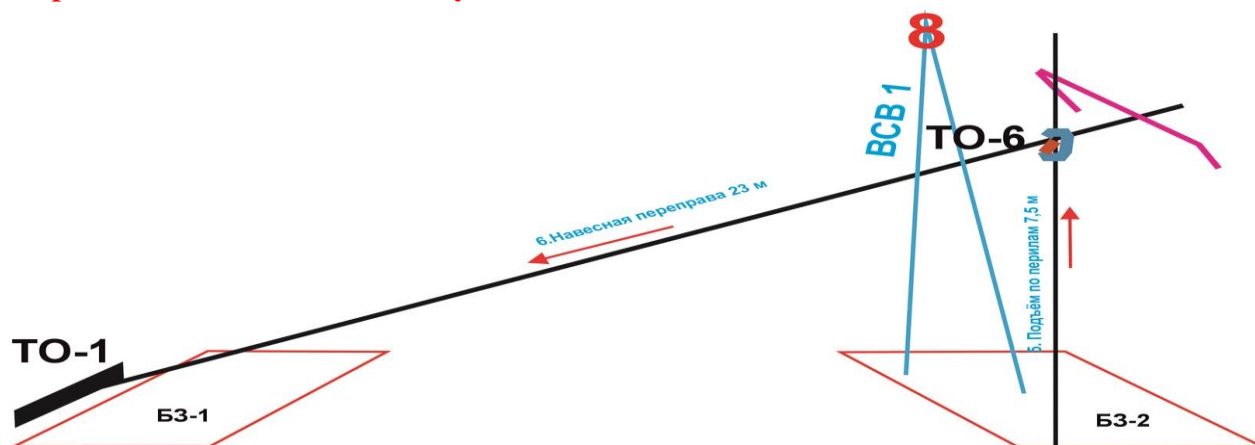
ИС	ОЗ	ЦС
ОЗ, ТО-5 1 карабин	ВСВ-2, судейские перила	БЗ-2, ТО-4 1 карабин

Действия: п. 7.12 с ВКС.

Обратное движение: по условиям этапа 3.

## Блок этапов 5-6 Подъем по перилам - навесная переправа

Переходят на соседнюю нитку



### Этап 5 Подъем по перилам (БЗ-2, ТО-6)

Параметры: L 7,5 м,  $\alpha = 90^\circ$ .

Оборудование этапа:

ИС	ОЗ	ЦС
БЗ-2	ВСВ-1, судейские перила	ОЗ, ТО-6 1 карабин

Действия: п. 7.11, 7.11.1 (б) с ВКС.

Обратное движение: п. 7.12 с ВКС.

### Этап 6 Навесная переправа (ТО-6, БЗ-1, ТО-1)

Параметры: L 23 м,  $\alpha = 18^\circ$ .

Оборудование этапа:

ИС	ОЗ	ЦС
ОЗ, ТО-6 1 карабин	ВСВ-1, судейские двойные перила	БЗ-1, ТО-1 горизонтальная опора

Действия: п.7.9, 7.9.4 (в) (при этом для организации ВКС на этом этапе достаточно ФСУ, которое закреплено на отдельном судейском оборудовании). Допускается организация командных перил страховки по п.7.3.

Обратное движение: п. 7.9, 7.9.4 (в).

**ФИНИШ.** Отметка нажатием кнопки финиша по сбору всех участников и снаряжения в БЗ-1 после прохождения этапа 6 (кроме снаряжения, оставленного по условиям в обозначенных БЗ). В случае нажатия кнопки финиша до выполнения указанных выше требований участники исправляют нарушения. Повторный финиш фиксируется судейским секундомером