



ПЕРВЕНСТВО ДАЛЬНЕВОСТОЧНОГО ФЕДЕРАЛЬНОГО ОКРУГА ПО СПОРТИВНОМУ ТУРИЗМУ НА ПЕШЕХОДНЫХ ДИСТАНЦИЯХ

21 февраля 2025 года

Приморский край с. Хороль
Спортивный комплекс «Олимп»

УСЛОВИЯ СОРЕВНОВАНИЙ В ДИСЦИПЛИНЕ «ДИСТАНЦИЯ – ПЕШЕХОДНАЯ - ГРУППА», 4 КЛАСС

1	Класс дистанции	4
2	Количество этапов	8
3	Сумма длин этапов (м)	108
4	Набор высоты (м)	34
5	Количество этапов с организацией и снятием перил	4
5.1	- в том числе перил (навесных, наклонных) переправ	2
6	Количество этапов с восстановлением перил	1
7	Высота подъема по вертикальным перилам (м)	9
8	Высота подъема по стенду с зацепами (м)	8
9	Количество блоков	4
10	Количество этапов в блоке (макс.)	2
11	Угол наклона навесных переправ вверх, вниз (макс.)	45

1. На дистанциях применяется система электронной отметки. Результат участника определяется временем прохождения дистанции (система оценки нарушений – БЕСШТРАФОВАЯ) с точностью до 0,1 секунды.
2. Старт производится по сигналу системы электронной отметки.
3. Время финиша, фиксируется нажатием финишной кнопки, при выполнении требований по финишу, указанных в данных условиях.
4. Все карабины, предоставленные в качестве ТО, разъёмные с поворотной муфтой.
5. При прохождении этапа 8 и при обратном движении по этапу 1 участнику, запрещено касание ТО-10, ТО-1. В случае нарушения данных требований, участник должен вернуться на ИС этапа в соответствии с Условиями обратного движения и повторить прохождение этого этапа без нарушений.
6. Волочение верёвок разрешено.
7. При прохождении дистанции пешеходная – группа участники задействуют две нитки.
8. Участник считается находящимся в ОЗ этапа если:
 - в момент подключения/отключения страховки/самостраховки к перилам/от перил навесных переправ, в том числе и наклонных навесных переправ по п.п. 7.9 любая

часть его тела выходить за плоскость, образуемую вертикальной проекцией от КЛ, расположенной на полу до потолка спортивного зала;

- при выполнении ТП по п.п. 7.10, 7.11 и 7.12 ни одна из его ног не касается пола;
 - в любом другом случае участник касается пола зала в ОЗ этапа любой частью тела (в соответствии с п. 12.1 Таблицы 11 Правил).
9. Организация ВКС участника, находящегося на ТО в ОЗ, должна осуществляться одним из способов, указанных в п.7.3.1. (а, б или в) если не оговорено в условиях.
 10. На всех блоках этапов, где производится организация ВКС из командных веревок, её снятие осуществляется при прохождении данного блока этапов.
 11. Лидирование разрешено.
 12. Взаимодействие участников, проходящих разные блоки этапов, но находящихся в одной БЗ, разрешено.
 13. По п. 1.5.3. раздела 3 части 7 «Правил» посещение основным специальным снаряжением РЗ всех этапов не обязательно. Разрешается оставлять использованного и не использованного снаряжение после команды старт в любой БЗ по ходу прохождению дистанции.

ПЕРЕЧЕНЬ ЭТАПОВ, ОБОРУДОВАНИЕ И УСЛОВИЯ ИХ ПРОХОЖДЕНИЯ

1. Дистанция оборудована ВСВ:

- ВСВ-1, работает на этапах 1-2 ВСВ-1 пропущена через судейскую восьмёрку, закреплённую на отдельном судейском оборудовании, исходное положение концы ВСВ-1 находятся в БЗ-1. Концы ВСВ-1 участники имеют право подключить к ИСС перед стартом;
- ВСВ-2, работает на этапах 3-4, ВСВ-2 пропущена через судейский карабин, исходное положение концы ВСВ-2 находятся на ТО-4;
- ВСВ-3, работает на этапах 5-6, ВСВ-3 пропущена через судейский карабин, исходное положение концы ВСВ-3 находятся в БЗ-3;
- ВСВ-4 работает на этапах 7-8, ВСВ-4 пропущена через судейскую восьмёрку, закреплённую на отдельном судейском оборудовании, исходное положение концы ВСВ-4 находятся на ТО-8. Концы ВСВ-4 участники имеют право отключить после финиша.




2. На концах ВСВ-1, ВСВ-2, ВСВ-3, ВСВ-4 завязан узел «Проводник восьмерка». Завязывание участниками связки узлов на ВСВ запрещено.

3. Все БЗ обозначены разметкой на полу зала.

Размеры БЗ (м):

БЗ-1	БЗ-2	БЗ-3
3,0 м	3,0 м	3,0 м

4. Расположение, оборудование и высота ТО:

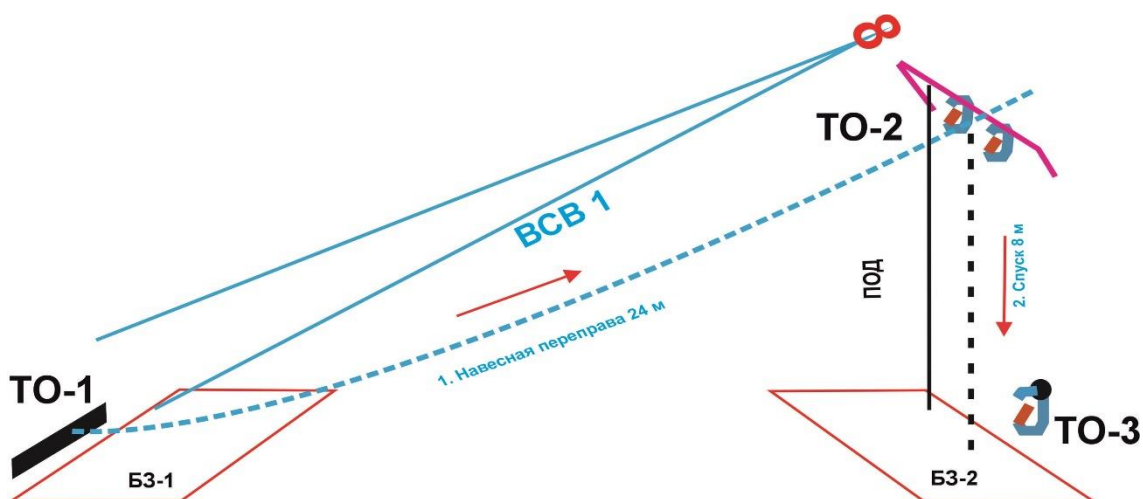
	ТО-1	ТО-2	ТО-3	ТО-4	ТО-5
Расположение	БЗ-1	ОЗ	БЗ-2	БЗ-2	ОЗ
Оборудование	горизонтальная опора	2 карабина	1 карабин	2 карабина	3 карабина
Высота (м)	1,2 м.	8,0 м.	1 м.	1 м.	9 м.
Фото ТО при движении участника по перилам к стенду с зацепами					

	ТО-6	ТО-7	ТО-8	ТО-9	Т-10
Расположение	ОЗ	БЗ-2	БЗ-2	ОЗ	БЗ-1
Оборудование	3 карабина	2 карабина	1 карабин	2 карабина	горизонтальная опора
Высота (м)	9 м.	1 м.	1 м.	8 м.	1,2 м.
Фото ТО при движении участника по перилам к стенду с зацепами					

СТАРТ (стартовая зона – БЗ-1)

В момент старта всё снаряжение группы должно быть размещено в БЗ-1.

Блок этапов 1-2 Навесная переправа – спуск по перилам



Этап 1 Навесная переправа (ТО-1, БЗ-1, ТО-2)

Параметры: L 24 м, $\alpha = 18^\circ$.

Оборудование этапа:

ИС	ОЗ	ЦС
БЗ-1, ТО-1 горизонтальная опора	ВСВ-1, судейские двойные перила для восстановления	ОЗ, ТО-2 2 карабина

Действия: п.7.6.12, 7.9, 7.9.4 (в) (при этом для организации ВКС на этом этапе достаточно ФСУ, которое закреплено на отдельном судейском оборудовании). Допускается организация командных перил страховки по п.7.3.

Обратное движение: п. 7.9, 7.9.4 (в).

Этап 2 Спуск по перилам (ТО-2, БЗ-2, ТО-3)

Параметры: L 8 м, $\alpha = 90^\circ$

Оборудование этапа:

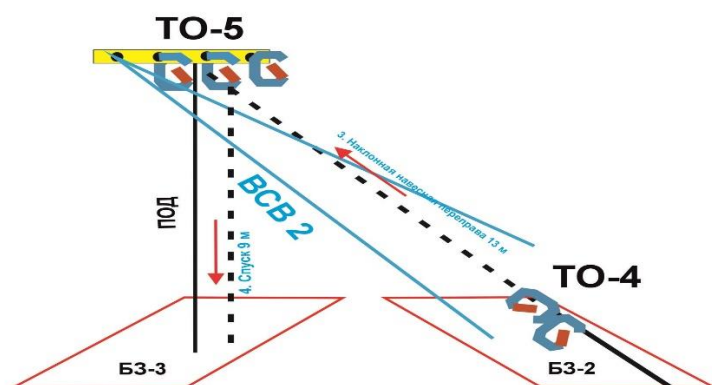
ИС	ОЗ	ЦС
ОЗ, ТО-2 2 карабина	ВСВ-1 ПОД	БЗ-2, ТО-3 1 карабин

Действия: п. 7.6, 7.12 с ВКС, 7.6.15.

Обратное движение: п. 7.11, 7.11.1 (б) с ВКС по ПОД.

Блок этапов 3-4 Подъём по наклонной навесной переправе –спуск по перилам

Переходят на соседнюю нитку



Этап 3 Подъём по наклонной навесной переправе (БЗ-2, ТО-4, ТО-5)

Параметры: L 13 м, $\alpha = 45^\circ$

Оборудование этапа:

ИС	ОЗ	ЦС
БЗ-2, ТО-4 2 карабина на веревочной двухметровой петле	ВСВ-2, судейские перила для подъёма первого участника и самостраховки при обратном движении 16 м.	ОЗ, ТО-5 3 карабина

Действия: при прохождении этапа первый участник переходит в БЗ-3 (движение по полу не регламентировано) и поднимается по судейским перилам подъема к ТО-5 по п. 7.11, 7.11.1 (б) с ВКС, закрепляют двойные перила навесной переправы по п.7.6 и проходит этап 4, движение остальных участников по п. 7.9, 7.9.4.3 снятие перил по п.7.6.15 с ЦС этапа и блока этапов. Допускается организация командных перил страховки по п.7.3.

Обратное движение: по п.7.9.4.3 при невозможности снятия перил или их отсутствия: движение участника из БЗ-3 до БЗ-2, организуют перила этапа 3, далее по условиям блока.

Этап 4 Спуск по перилам (ТО-5, БЗ-3)

Параметры: L 9 м, $\alpha = 90^\circ$

Оборудование этапа:

ИС	ОЗ	ЦС
ОЗ, ТО-5 3 карабина	ВСВ-2, ПОД	БЗ-3

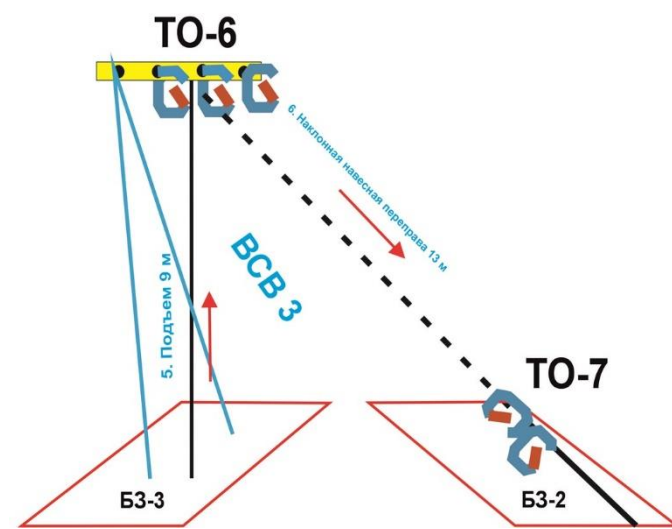
Действия: п. 7.6, п.7.6.10 не применять, 7.12 с ВКС, 7.6.15.

Обратное движение: п. 7.11, 7.11.1 (б) с ВКС по ПОД.

Блок этапов 5-6 Подъем по перилам - спуск по наклонной навесной переправе.

Переходят на соседнюю нитку

Перед началом работы на блоке участники закрепляют перилла этапа 6 на ЦС на ТО-7.



Этап 5 Подъем по перилам (БЗ-3, ТО-6)

Параметры: L 9 м, $\alpha = 90^\circ$

Оборудование этапа:

ИС	ОЗ	ЦС
БЗ-3	ВСВ-3, судейские перила для подъёма 16 м., ПОД.	ОЗ, ТО-6 3 карабина

Действия: подъем по п.п. 7.11, 7.11.1 (б) с ВКС по судейским перилам.

Обратное движение: по п. 7.12 с ВКС по ПОД.

Этап 6 Спуск по наклонной навесной переправе (ТО-6, БЗ-2, ТО-7)

Параметры: L 13 м. $\alpha = 45^\circ$.

Оборудование этапа:

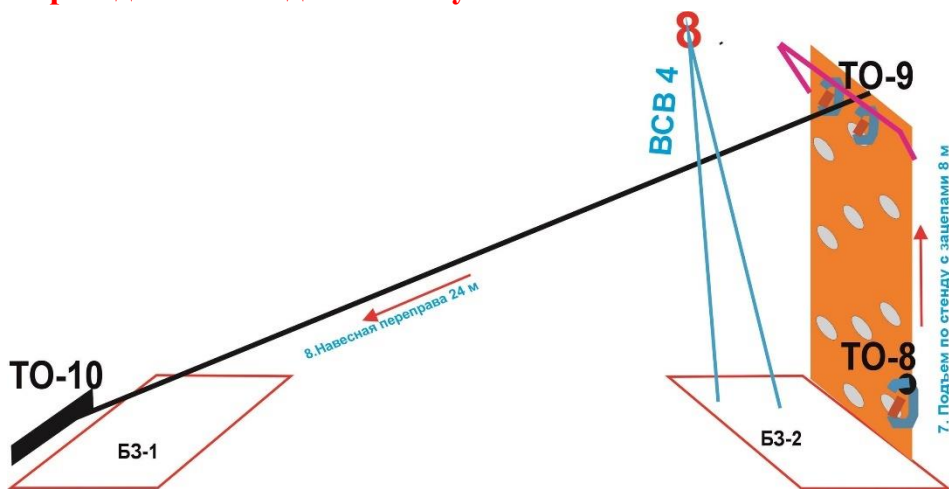
ИС	ОЗ	ЦС
ОЗ, ТО-6 3 карабина	ВСВ-3, судейские перила самостраховки 16 м.	БЗ-2, ТО-7 2 карабина на веревочной двухметровой петле

Действия: организация перил наклонной навесной переправы по п. 7.6. Переправа по п.7.9, 7.9.4.3, снятие перил по п. 7.6.15. Допускается организация командных перил страховки по п.7.3.

Обратное движение: по п.7.9, 7.9.4.3 при наличии перил, при их отсутствии по полу в БЗ-3 и далее по условиям прохождения этапа.

Блок этапов 7-8 Подъем по стенду с зацепами – навесная переправа.

Переходят на соседнюю нитку



Этап 7 Подъем по стенду с зацепами (ТО-8, БЗ-2, ТО-9)

Параметры: L 8 м, $\alpha = 90^\circ$.

Оборудование этапа:

ИС	ОЗ	ЦС
БЗ-2, ТО-8 1 карабин	ВСВ-4, стенд с зацепами	ОЗ, ТО-9 2 карабина

Действия: подъём по п. 7.11, 7.11.1 (а) с ВКС по зацепам, организация ВКС по п. 7.3.1(б).

Обратное движение: в случае срыва участник возвращается в БЗ-2 и повторяет прохождение этапа.

Этап 8 Навесная переправа (ТО-9, БЗ-1, ТО-10)

Параметры: L 24 м, $\alpha = 18^\circ$.

Оборудование этапа:

ИС	ОЗ	ЦС
ОЗ, ТО-9 2 карабина	ВСВ-4, судейские двойные перила	БЗ-1, ТО-10 горизонтальная опора

Действия: п.7.9, 7.9.4 (в) (при этом для организации ВКС на этом этапе достаточно ФСУ, которое закреплено на отдельном судейском оборудовании). Допускается организация командных перил страховки по п.7.3.

Обратное движение: п. 7.9, 7.9.4 (в).

ФИНИШ. Отметка нажатие кнопки финиша по сбору всех участников и снаряжения в БЗ-1 после прохождения этапа 8 (кроме снаряжения, оставленного по условиям в обозначенных БЗ). В случае нажатия кнопки финиша до выполнения указанных выше требований участники исправляют нарушения. Повторный финиш фиксируется судейским секундомером