



## ПЕРВЕНСТВО ДАЛЬНЕВОСТОЧНОГО ФЕДЕРАЛЬНОГО ОКРУГА ПО СПОРТИВНОМУ ТУРИЗМУ НА ПЕШЕХОДНЫХ ДИСТАНЦИЯХ

22 февраля 2025 года

Приморский край с. Хороль  
Спортивный комплекс «Олимп»

### УСЛОВИЯ СОРЕВНОВАНИЙ В ДИСЦИПЛИНЕ «ДИСТАНЦИЯ – ПЕШЕХОДНАЯ - СВЯЗКА», 3 КЛАСС

1	Класс дистанции	3
2	Количество этапов	8
3	Сумма длин этапов (м)	109
4	Набор высоты (м)	34
5	Количество этапов с организацией и снятием перил	4
5.1	- в том числе перил (навесных, наклонных) переправ	1
6	Количество этапов с восстановлением перил	0
7	Высота подъема по вертикальным перилам (м)	9
8	Высота подъема по стенду с зацепами (м)	8
9	Количество блоков	4
10	Количество этапов в блоке (макс.)	2
11	Угол наклона навесных переправ вверх, вниз (макс.)	45

1. На дистанциях применяется система электронной отметки. Результат участника определяется временем прохождения дистанции (система оценки нарушений – БЕСШТРАФОВАЯ) с точностью до 0,1 секунды.
2. Старт производится по сигналу системы электронной отметки.
3. Время финиша, фиксируется нажатием финишной кнопки, при выполнении требований по финишу, указанных в данных условиях.
4. Все карабины, предоставленные в качестве ТО, разъёмные с поворотной муфтой.
5. При прохождении этапа 2 и при обратном движении по этапу 3 участнику, запрещено касание ТО-3. В случае нарушения данных требований, участник должен вернуться на ИС этапа в соответствии с Условиями обратного движения и повторить прохождение этого этапа без нарушений.
6. Волочение верёвок разрешено.
7. Лидирование разрешено.
8. Организация ВКС из командных веревок запрещена.
9. Участник считается находящимся в ОЗ этапа если:
  - в момент подключения/отключения страховки/самостраховки к перилам/от перил навесных переправ, в том числе и наклонных навесных переправ по п.п. 7.9 любая

часть его тела выходить за плоскость, образуемую вертикальной проекцией от КЛ, расположенной на полу до потолка спортивного зала;

- при выполнении ТП по п.п. 7.10, 7.11 и 7.12 ни одна из его ног не касается пола;
- в любом другом случае участник касается пола зала в ОЗ этапа любой частью тела (в соответствии с п. 12.1 Таблицы 11 Правил).

10. Организация ВКС участника, находящегося на ТО в ОЗ, должна осуществляться одним из способов, указанных в п.7.3.1. (а, б или в) если не оговорено в условиях.

11. По п. 1.5.3. раздела 3 части 7 «Правил» посещение основным специальным снаряжением РЗ всех этапов не обязательно. Разрешается оставлять использованного и не использованного снаряжение после команды старт в любой БЗ по ходу прохождению дистанции.

### **ПЕРЕЧЕНЬ ЭТАПОВ, ОБОРУДОВАНИЕ И УСЛОВИЯ ИХ ПРОХОЖДЕНИЯ**

1. Дистанция оборудована ВСВ:

- ВСВ-1, работает на этапах 1-2 и 3-4 ВСВ-1 пропущена через судейскую восьмёрку, закреплённую на отдельном судейском оборудовании, исходное положение концы ВСВ-1 находятся в БЗ-1. Концы ВСВ-1 участники имеют право подключить к ИСС перед стартом;
- ВСВ-2, работает на этапах 5-6 и 7-8, ВСВ-2 пропущена через судейский карабин, исходное положение концы ВСВ-2 находятся в БЗ-1. Концы ВСВ-2 участники имеют право отключить от ИСС после финиша;

2. На концах ВСВ-1, ВСВ-2 завязан узел «Проводник восьмерка». Завязывание участниками связки узлов на ВСВ запрещено.

3. Все БЗ обозначены разметкой на полу зала.

Размеры БЗ (м):

БЗ-1	БЗ-2	БЗ-3
3,0 м	3,0 м	3,0 м

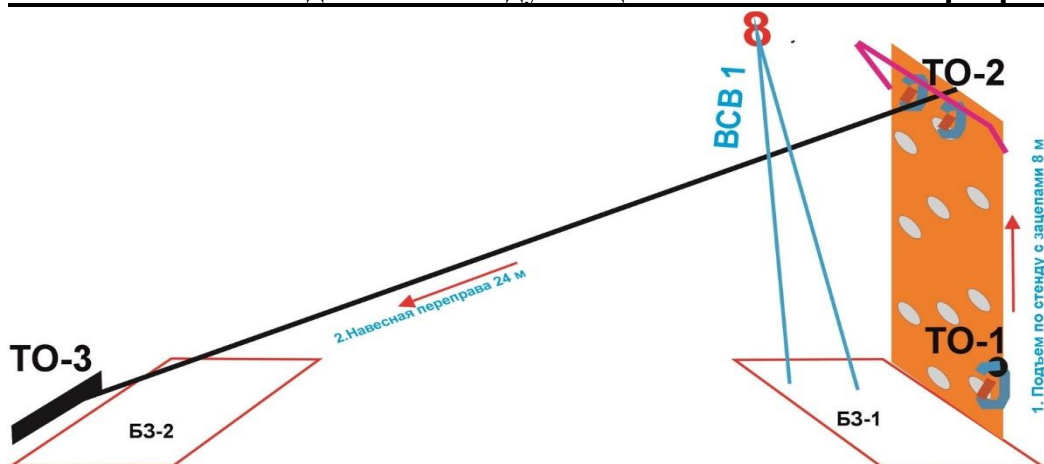
4. Расположение, оборудование и высота ТО:

	ТО-1	ТО-2	ТО-3	ТО-4	ТО-5
Расположение	БЗ-1	ОЗ	БЗ-2	БЗ-1	ОЗ
Оборудование	1 карабин	2 карабина	горизонтальная опора	2 карабина	2 карабина
Высота (м)	1 м.	8,0 м.	1,2 м.	1 м.	9 м.
Фото ТО при движении участника по перилам к стенду с зацепами					

## СТАРТ (стартовая зона – БЗ-1)

В момент старта всё снаряжение участников должно быть размещено в БЗ-1.

### Блок этапов 1-2 Подъем по стенду с зацепами – навесная переправа.



#### Этап 1 Подъем по стенду с зацепами (ТО-1, БЗ-1, ТО-2)

Параметры: L 8 м,  $\alpha = 90^\circ$ .

Оборудование этапа:

ИС	ОЗ	ЦС
БЗ-1, ТО-1 1 карабин	BCB-1, стенд с зацепами	ОЗ, ТО-2 2 карабина

Действия: подъём по п. 7.11, 7.11.1 (а) с ВКС, 7.3.1(б) по зацепам.

Обратное движение: в случае срыва участник возвращается в БЗ-2 и повторяет прохождение этапа.

#### Этап 2 Навесная переправа (ТО-2, БЗ-2, ТО-3)

Параметры: L 24 м,  $\alpha = 18^\circ$ .

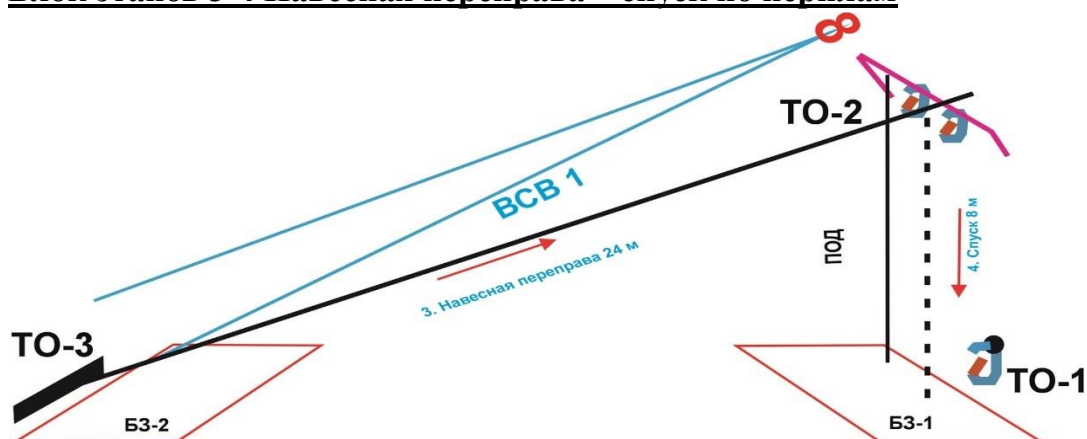
Оборудование этапа:

ИС	ОЗ	ЦС
ОЗ, ТО-2 2 карабина	BCB-1, судейские двойные перила	БЗ-2, ТО-3 горизонтальная опора

Действия: п. 7.9, 7.9.4 (в) (при этом для организации ВКС на этом этапе достаточно ФСУ, которое закреплено на отдельном судейском оборудовании).

Обратное движение: п. 7.9, 7.9.4 (в).

### Блок этапов 3-4 Навесная переправа – спуск по перилам



### **Этап 3 Навесная переправа (ТО-3, БЗ-2, ТО-2)**

*Параметры:* L 24 м,  $\alpha = 18^\circ$ .

*Оборудование этапа:*

ИС	ОЗ	ЦС
БЗ-2, ТО-3 горизонтальная опора	ВСВ-1, судейские двойные перила.	ОЗ, ТО-2 2 карабина

*Действия:* п.7.9, 7.9.4 (в) (при этом для организации ВКС на этом этапе достаточно ФСУ, которое закреплено на отдельном судейском оборудовании).

*Обратное движение:* п. 7.9, 7.9.4 (в).

### **Этап 4 Спуск по перилам (ТО-2, БЗ-2, ТО-1)**

*Параметры:* L 8 м,  $\alpha = 90^\circ$

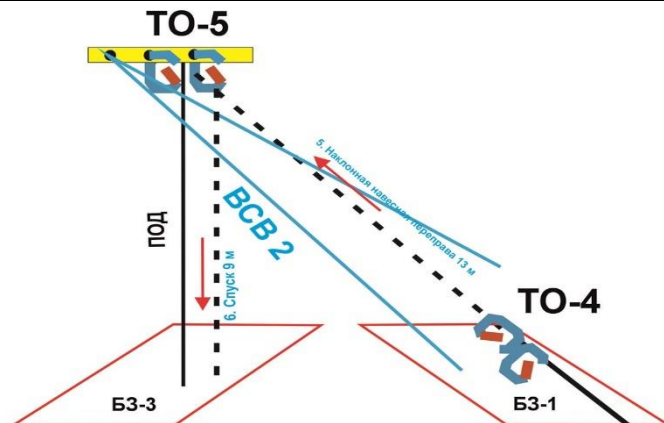
*Оборудование этапа:*

ИС	ОЗ	ЦС
ОЗ, ТО-2 2 карабина	ВСВ-1, ПОД	БЗ-1, ТО-1 1 карабин

*Действия:* п. 7.6, 7.12 с ВКС, 7.6.15.

*Обратное движение:* п. 7.11, 7.11.1 (б) с ВКС по ПОД.

### **Блок этапов 5-6 Подъём по наклонной навесной переправе –спуск по перилам**



### **Этап 5 Подъём по наклонной навесной переправе (БЗ-1, ТО-4, ТО-5)**

*Параметры:* L 13 м,  $\alpha = 45^\circ$

*Оборудование этапа:*

ИС	ОЗ	ЦС
БЗ-1, ТО-4 2 карабина на веревочной двухметровой петле	ВСВ-2, судейские перила для подъёма первого участника и самостраховки при обратном движении 16 м.	ОЗ, ТО-5 2 карабина

*Действия:* при прохождении этапа первый участник перемещается в БЗ-3 (движение по полу не регламентировано) и поднимается по судейским перилам подъёма к ТО-5 по п. 7.11, 7.11.1 (б) с ВКС, закрепляют двойные перила навесной по п.7.6, проходит этап 6. Движение второго участника по п. 7.9, 7.9.4.3 снятие перил по п.7.6.15 с ЦС этапа или блока этапов.

Обратное движение: по п.7.9.4.3 при невозможности снятия перил или их отсутствия: движение участника из БЗ-3 до БЗ-1, организуют перила этапа 5 по п. 7.6, далее по условиям блока.

**Этап 6 Спуск по перилам (ТО-5, БЗ-3)**

Параметры: L 9 м,  $\alpha = 90^\circ$

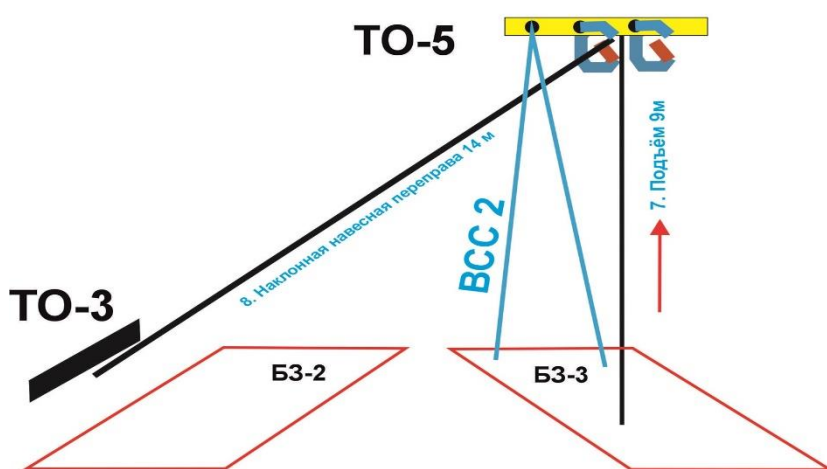
Оборудование этапа:

ИС	ОЗ	ЦС
ОЗ, ТО-5 2 карабина	ВСВ-2, ПОД	БЗ-3

Действия: п. 7.6, п.7.6.10 не применять, 7.12 с ВКС, 7.6.15.

Обратное движение: п. 7.11, 7.11.1 (б) с ВКС по ПОД.

**Блок этапов 7-8 Подъем по перилам - спуск по наклонной навесной переправе.**



**Этап 7 Подъем по перилам (БЗ-3, ТО-5)**

Параметры: L 9 м,  $\alpha = 90^\circ$ .

Оборудование этапа:

ИС	ОЗ	ЦС
БЗ-3	ВСВ-2, судейские перила для подъёма 16 м.	ОЗ, ТО-5 2 карабина

Действия: подъём по п.п. 7.11, 7.11.1 (б) с ВКС по судейским перилам.

Обратное движение: по п. 7.12 с ВКС по ПОД.

**Этап 8 Спуск по наклонной навесной переправе (ТО-5, БЗ-2, ТО-3)**

Параметры: L 14 м,  $\alpha = 35^\circ$ .

Оборудование этапа:

ИС	ОЗ	ЦС
ОЗ, ТО-5 2 карабина	ВСВ-2, двойные перила, судейские перила самостраховки 16 м.	БЗ-2, ТО-3 горизонтальная опора

Действия: по п.7.9, 7.9.4.3.

Обратное движение: по п.7.9, 7.9.4.3.

**ФИНИШ.** Отметка нажатием кнопки финиша по сбору всех участников и снаряжения в БЗ-2 после прохождения этапа 8 (кроме снаряжения, оставленного по условиям в обозначенных БЗ). В случае нажатия кнопки финиша до выполнения указанных выше требований участники исправляют нарушения. Повторный финиш фиксируется судьейским секундомером